



FETHİYE SEYDİKEMER

2018

SOSYO EKONOMİK

RAPORU

ÖN İÇ KAPAK
(BOŞ)



FETHİYE SEYDİKEMER
2018
SOSYO EKONOMİK
RAPORU



TÜRKİYE EKONOMİSİ

- 2018 Türkiye Ekonomisine Genel Bakış

FETHİYE VE SEYDİKEMER HAKKINDA GENEL BİLGİLER

- Coğrafi Konum
- İklim ve Bitki Örtüsü
- Tarih
- Ulaşım

TOPLUMSAL VE KÜLTÜREL YAPI

- Nüfus
- İdari Yapı
- Eğitim
- Kültür ve Sanat
- Adalet
- Müftülük Hizmetleri
- Spor
- Sağlık

EKONOMİK YAPI VE MAKROEKONOMİK GÖSTERGELER

- Tarım ve Hayvancılık
- Ormancılık
- Denizcilik
- Kamu Gelirleri
- Kamu Yatırımları
- Sosyal Güvenlik
- Tüketici Sorunları ve Şikâyetleri
- Sanayi
- Para ve Banka
- Turizm
- Ticaret
- İhracat
- Doğal Kaynaklar ve Madencilik
- Çevre ve Şehircilik
- Sosyal Yardımlar

ALT YAPI SİSTEMLERİ VE DİĞER BİLGİLER

- Ulaştırma Hizmetleri
- Haberleşme Hizmetleri
- Park ve Yeşil Alanlar
- Hayvan Barınağı

TEŞEKKÜR

Fethiye Ticaret ve Sanayi Odası
bu raporun hazırlanmasında değerli katkılarından dolayı

Muğla Valisi Esengül Civelek
Ve Muğla Eski Valisi Amir Çiçek
Fethiye Kaymakamı Muzaffer Şahiner
Başta olmak üzere, aşağıdaki bütün kişi ve kuruluşlara teşekkür ederiz.

Muğla Valiliği
Fethiye Kaymakamlığı
Seydikemer Kaymakamlığı
Muğla Büyükşehir Belediyesi
Fethiye Belediyesi
Seydikemer Belediyesi
Fethiye Cumhuriyet Başsavcılığı
T.C. Enerji ve Tabii Kaynaklar Bakanlığı Maden İşleri Genel Müdürlüğü
Ege Bölgesi Sanayi Odası
Muğla İl Emniyet Müdürlüğü
Fethiye İlçe Emniyet Müdürlüğü
Seydikemer İlçe Emniyet Müdürlüğü
Muğla Barosu Başkanlığı
İl Sanayi ve Teknoloji Müdürlüğü
Fethiye İlçe Tarım ve Orman Müdürlüğü
Seydikemer İlçe Tarım ve Orman Müdürlüğü
Fethiye Orman İşletme Müdürlüğü
Seydikemer Orman İşletme Müdürlüğü
Fethiye PTT Merkez Müdürlüğü
Seydikemer PTT Merkez Müdürlüğü
Fethiye Tüketici Sorunları Hakem Heyeti
Seydikemer Tüketici Sorunları Hakem Heyeti
Muğla İl Kültür ve Turizm Müdürlüğü
Fethiye Meteoroloji Müdürlüğü
Fethiye Müftülüğü
Seydikemer Müftülüğü
Fethiye İlçe Nüfus Müdürlüğü
Seydikemer İlçe Nüfus Müdürlüğü
Fethiye Gençlik ve Spor İlçe Müdürlüğü
Fethiye Liman Başkanlığı
Göcek Liman Başkanlığı
Fethiye Müze Müdürlüğü

KÜRLER

Ege İhracatçı Birlikleri
Fethiye Esnaf ve Sanatkârlar Odası
Seydikemer Esnaf ve Sanatkârlar Odası
Fethiye Şoförler ve Otomobilciler Odası
Seydikemer Ulaştırma Hizmetleri Esnaf Odası
Fethiye İlçe Milli Eğitim Müdürlüğü
Seydikemer İlçe Milli Eğitim Müdürlüğü
Fethiye İlçe Sağlık Müdürlüğü
Seydikemer İlçe Sağlık Müdürlüğü
İMEAK Deniz Ticaret Odası Fethiye Şubesi
Fethiye Otogar İşletme Müdürlüğü
Sosyal Güvenlik Kurumu İl Müdürlüğü
Fethiye Sosyal Hizmet Merkezi Müdürlüğü
İŞKUR Fethiye Hizmet Merkezi
DHMİ Dalaman Havalimanı Müdürlüğü
M.S.K. Üniversitesi Fethiye İşletme Fakültesi Dekanlığı
M.S.K. Üniversitesi Fethiye Sağlık Bilimleri Fakültesi Dekanlığı
M.S.K. Üniversitesi Fethiye Ziraat Fakültesi Dekanlığı
M.S.K Üniversitesi Ali Sıtkı Mefharet Koçman Meslek Yüksek Okulu Müdürlüğü
M.S.K. Üniversitesi Fethiye Sağlık Hizmetleri Meslek Yüksek Okulu Müdürlüğü
M.S.K. Üniversitesi Seydikemer Uygulamalı Bilimler Yüksekokulu
Fethiye Mal Müdürlüğü
Seydikemer Mal Müdürlüğü
Fethiye İlçe Halk Kütüphanesi
Seydikemer İlçe Halk Kütüphanesi
Türk Tabipler Birliği Muğla Tabip Odası
Fethiye Serbest Muhasebeci Mali Müşavirler Odası
TMMOB Mimarlar Odası Fethiye Temsilciliği
Şehir Plancıları Odası Muğla Şubesi
Fethiye Şoförler ve Otomobilciler Esnaf Odası
TMMOB Elektrik Mühendisleri Odası Denizli Şubesi Fethiye Temsilciliği
Fethiye Ziraat Odası
Seydikemer Ziraat Odası
TMMOB Harita Ve Kadastro Mühendisleri Odası Fethiye Temsilciliği
Türk Eczacılar Birliği 32.Bölge Muğla Eczacılar Odası
İnşaat Mühendisleri Odası Fethiye Temsilciliği
Fethiye Sabit Seyyar Pazarcılar ve Manavlar Esnaf Odası
Fethiye Esnaf ve Sanatkârlar Kredi ve Kefalet Kooperatifi
Makine Mühendisleri Odası Denizli Şubesi Fethiye Temsilciliği
Emeği ve katkısı geçen diğer bütün kişi, kurum ve kuruluşlar.

“Ekonomik kalkınma,
Türkiye’nin hür, müstakil,
daima daha kuvvetli, daima daha refahlı
Türkiye idealinin belkemiğidir.”

K. Atatürk

Önsöz

Sosyo-Ekonomik raporlar; bir bölgede planlanan yatırımlar, projeler ve sektörel çalışmalar için rehber, bilgi bankası niteliğindedir. Fethiye Ticaret ve Sanayi Odası olarak, 2006 yılından bu yana yayınladığımız Sosyo-Ekonomik raporları, turizm ve tarım bölgesi olan Fethiye ve Seydikemer'e ait en doğru ve detaylı bilgileri içermesi amacıyla büyük bir titizlikle hazırlıyoruz. 2018 yılı verileriyle hazırlanan bu Sosyo Ekonomik raporumuz ile de planlanan, planlanacak olan ve devam eden kamu ve özel sektör yatırımlarına güvenli kaynak sunmayı ve bölgemizin kalkınmasına katkıda bulunmayı hedefledik.

2018 yılı Fethiye ve Seydikemer Sosyo-Ekonomik Raporu'nda kullanılan bilgiler, TÜİK verilerinin yanı sıra, kamu kurum ve kuruluşları ile doğrudan yazışmalar yapılarak derlenmiştir. Ancak genel ekonomik tabloyu görmek ve yatırım planlaması açısından önem arz eden turizm, bankacılık, sanayi, vergi gelirleri gibi alanlarda ilçe düzeyinde verilerin açıklanmaması maalesef ilçe bazında bilgilerin kısıtlı kalmasına ve isabetli yorum yapılmasına engel olmaktadır. Rapor hazırlanırken söz konusu verilerin alınması noktasında olabildiğince çaba sarf etsek de, bu alanlardaki veriler diğer kurumlardan alınan yüzeysel ve il bazındaki verilerle kısıtlı kalmıştır.

Raporda mümkün olduğunca Fethiye ve Seydikemer ilçelerine ait verilere ayrı ayrı yer verilmiştir. Ancak Seydikemer'in yeni ilçe olması sebebiyle bazı kurumların henüz teşkilatlarının olmaması ya da yeni açılmış olması sebebiyle bazı konularda Fethiye verilerini, iki ilçe için yorumlamak sağlıklı olacaktır.

Ege İhracatçı Birliklerinden alınan veriler esas alınarak hazırlanan raporumuzdaki bölge ihracat istatistiklerine göre; 2018 yılı sonu itibarıyla Fethiye ve Seydikemer'den yapılan ihracat bir önceki yıla oranla % 13 artış göstererek 30 milyon liraya yaklaşmıştır. Bu veriler, döviz kurlarındaki artışın dışında bölgede farklı sektörlerdeki atılım ve yatırımların da bu artışta etkili olduğu şeklinde yorumlanabilir.

Turizm sektörü incelendiğinde ise 2018 yılında önceki 3 seneye göre bölgemize gelen turist sayılarındaki düşüşün durduğu ve normal seviyelere geldiği görülecektir. Raporda yer alan rakamlar da, döviz kurlarındaki yaşanan artışın da etkisiyle yerli turistlerin yurt içini tercih etmesiyle yaşanan canlılığın konaklama sektöründeki doluluk oranlarına da yansıdığını ortaya koymaktadır. Kültür ve Turizm Bakanlığı ve Fethiye Belediyesi verilerine göre; toplam yatak kapasitesi 40 bin civarında olan bölgemizi 2018 yılında 1.5 milyona yakın yerli ve yabancı turist ziyaret etmiştir.

Raporumuzun hazırlanması aşamasında verilerin paylaşımı ve katkılarıyla bize destek veren Muğla Valiliği, Muğla Büyükşehir Belediyesi, Fethiye Kaymakamlığı, Seydikemer Kaymakamlığı, Fethiye Belediyesi ve Seydikemer Belediyesi başta olmak üzere tüm kurum ve kuruluşlara teşekkür eder, Fethiye ve Seydikemer'in potansiyelini ve geliştirilmesi gereken yanlarını da ortaya koyan 2018 yılı Sosyo Ekonomik Raporumuzun içinde yer alan bilgi ve verilerle, önümüzdeki dönemde bölgemizde yapılması planlanan kamu ve özel sektör yatırımları için yol gösterici olmasını temenni ederim.

Osman ÇIRALI

Fethiye Ticaret ve Sanayi Odası
Yönetim Kurulu Başkanı



KUŞBAKIŞI FETHİYE VE SEYDİKEMER


	FETHİYE	SEYDİKEMER
Saat	Gmt + 3.00	Gmt + 3.00
Yüzölçümü*	875 km ²	2.208 km ²
Orman Alanı	71.208 Hektar	109.062,1 Hektar
Tarım Arazisi	125.835 Dekar	55.983 Dekar
Kıyı Uzunluğu	167,84 km	42,52 km
Belediye Sayısı	1	1
Mahalle (Köy) Sayısı	41	65
Nüfusu	157.745 (78.426 Ka, 79319 Er)	62.246 (29.900 Ka, 32.346 Er)
Okul Sayısı (Milli Eğitim)	100	64
Öğretmen Sayısı (Milli Eğitim)	2.134	656
Öğrenci Sayısı (Milli Eğitim)	27.665	7.820
Okuma-Yazma Oranı (+6 Yaş)	%99	% 97
Müze Sayısı	1	-
Turistik Konaklama Tesisi Sayısı (Tüm Belgeliler)	399	10
Turistik Yatak Sayısı	34.577	374
Yerel Televizyon Sayısı	2	-
Yerel Radyo Sayısı	5	-





1

TÜRKİYE EKONOMİSİ





2018 TÜRKİYE EKONOMİSİNE GENEL BAKIŞ

Dünya genelinde etkili olan ekonomik krizin ardından 2009 yılında küçülen Türkiye ekonomisi hızlı bir toparlanma sürecine girerek, 2011 yılında kriz sonrası en yüksek büyüme oranına ulaşmıştır. İzleyen yıllarda büyüme inişli çıkışlı bir seyir izlemekle birlikte pozitif yönlü olmuştur.

2016 yılında küresel iktisadi faaliyetlerde görülen yavaşlama, jeopolitik ve siyasi olumsuzlukların etkisiyle büyüme, kriz sonrası en düşük seviyesine gerilemiştir. Bunun üzerine ekonomiyi tekrar canlandırmaya yönelik ihtiyati tedbirler alınmış; özel sektör işbirliği ile finans-

mana erişimi kolaylaştırma çalışmaları kapsamında krediler sağlanmış, vergi indirimleri, istihdam ve üretime yönelik teşvikler getirilmiştir. Böylece 2017 yılı sonunda dış konjonktürdeki olumlu gelişmelerin de etkisiyle beklentilerin üzerinde % 7,4 büyüme sağlanmıştır. Bu aynı zamanda 2013 yılı sonrasında kaydedilen en yüksek büyüme hızı olmuştur.

2017 yılında gerçekleşen yüksek oranlı büyüme hızı da dikkate alınarak 2018-2020 Orta Vadeli Programda Türkiye ekonomisinde 2018 yılı için % 5,5 olarak öngörülen büyüme oranı, 2019-2021 Yeni Ekonomi Programında (Orta Vadeli Program) % 3,8 olarak revize edilmiştir.

Türkiye ekonomisi 2018 yılında küresel piyasadaki belirsizlikler, Türk lirasında Ağustos ayında yaşanan sert değer kaybı, Türkiye Cumhuriyet Merkez Bankasının Türk lirasındaki değer kaybını ve enflasyondaki yükselişi önlemek amacıyla uyguladığı sıkı para politikası ve finansal koşullardaki sıkılaştırmanın iç talep ve yatırımları olumsuz etkilemesi sonucunda 2017 yılına göre yavaşlayarak % 2,6 düzeyinde büyümüştür. Büyümedeki gerilemeyi frenleyen ise ihracat artışı olmuştur. 2018 yılında büyüme hızı öngörülerin altında kalarak 2009 yılından sonraki en düşük düzeyinde gerçekleşmiştir.

2018 yılında tarım sektörü katma değeri % 1,3, sanayi sektörü katma değeri % 1,1 artarken, inşaat sektörü katma değeri % 1,9 küçülmüştür. Ticaret, ulaştırma, konaklama ve yiyecek hizmeti faaliyetlerinin toplamından oluşan hizmetler sektörünün katma değerinde turizm sektöründeki canlanmanın etkisiyle % 5,6 artış olmuştur.



Harcamalar yöntemiyle zincirlenmiş hacim endeksine göre, 2018 yılında hane halkı nihai tüketim harcamaları % 1,1 ve devletin nihai tüketim harcamaları % 3,6 artmıştır. Böylece toplam tüketim harcamaları büyüme hızı 2017 yılına göre 4,3 puan azalarak % 1,6 olurken, büyüme hızında 9,5 puan düşüş olan toplam sabit sermaye yatırımları % 1,7 küçülmüştür.

2013 yılında 12.480 dolar ile en yüksek düzeyine ulaşan kişi başına GSYH, izleyen yıllarda sürekli olarak düşüş eğilimi sergilemiştir. 2018 yılında bir önceki yıla göre % 9,2'lik düşüşle 9.632 dolara gerilerken, aynı zamanda 2010 yılından sonra ilk kez on bin doların altına inmiştir. Kişi başına GSYH'de yaşanan gerilemede ekonomik büyüme hızında yaşanan küçülme, nüfus artışı ve dolar kurunda ortaya çıkan hızlı artış etkili olmuştur.

2018 yılında faiz ve kurlardaki artışın etkisiyle finansmana erişimin zorlaşması ve Türk lirasında yaşanan değer kaybı, ekonomik faaliyetlerde daralmaya neden olarak sanayi sektörünü olumsuz yönde etkilemiştir. Üretici fiyatlarındaki yüksek oranlı artışların maliyetleri yukarı çekmesi, iç ve dış talepte yaşanan aşağı yönlü değişim de sanayi sektörü üretimini yoğun bir şekilde baskılamıştır. 2017 yılında % 8,9 olan sanayi üretimi artış hızı, 2018 yılında % 1,8 düzeyinde kalmıştır.

2018 yılında ihracat artış hızı yavaşlarken, büyük ölçüde kur artışlarının neden olduğu enflasyon oranlarındaki artış, yurtiçi talepte de ciddi bir daralma yaratmıştır. Sanayi sektörü iç ve dış talepte yaşanan düşüşe paralel olarak kapasite kullanımını düşürmüştür. Böylece 2017 yılında % 78,5 seviyesine yükselen imalat sanayi kapasite kullanım oranı 2018 yılında 1,7 puan düşüşle % 76,8 düzeyine gerilemiştir. İmalat sanayi alt sektörlerinde en yüksek kapasite kullanımı % 84,1 ile kâğıt ve kâğıt ürünleri imalatında olurken, onu sırasıyla % 84,0 ile motorlu kara taşıtı, treyler (römork) ve yarı treyler (yarı römork) imalatı ve % 83,7 ile ağaç, ağaç ürünleri ve mantar ürünleri imalatı sektörleri takip etmiştir. Kapasite kullanım oranının en düşük olduğu alt sektörler ise % 58,8 ile deri ve ilgili ürünlerin imalatı, % 63,7 ile diğer imalatlar ve % 67,5 ile içeceklerin imalatı alt sektörleri olmuştur.

2016 yılında % 6,2 artan ticaret borsaları işlem hacmi, 2017 yılında % 17,3, 2018 yılında % 18,3 artış göstermiştir. Böylece 2017 yılında 250.335 milyon TL olan ticaret borsaları işlem hacmi 2018 yılında 296.157 milyon TL'ye yükselmiştir.

Türkiye Odalar ve Borsalar Birliği tarafından Resmi İstatistik Programı kapsamında açıklanan sanayi kapasite raporu istatistiklerine göre, 2018 yılı sonu itibarıyla geçerliliği devam eden sanayi kapasite raporu sayısı, 2017 yılı sonuna göre % 13,1 artarak 73.303'e yükselmiştir. Ana faaliyet gruplarına göre 2018 yılında geçerliliği devam eden en çok sanayi kapasite raporu bulunan faaliyet grubu % 10,9 ile fabrikasyon metal ürünleri imalatı (makina ve teçhizat hariç) sektörü olurken, en az kapasite raporu bulunan faaliyet grubu ise 3 kapasite raporu ile ormancılık ile endüstriyel ve yakacak odun üretimi olmuştur.

Ekonomik büyümeyi destekleyen en önemli sektörlerden biri olan inşaat sektörü, uygunluk noktasına ulaşması, ekonomideki yavaşlama ve kredi faizlerinin yüksekliği gibi nedenlerle 2018 yılında büyük oranda daralma göstermiştir. 2018 yılında sektörün katma değerinde % 1,9 düşüş olurken, yapılması planlanan inşaatlara ilişkin olarak belediyeler tarafından verilen yapı ruhsatları da yüzölçümü cinsinden % 48,9 azalarak 143.820 bin m²'ye gerilemiş, ruhsata bağlanmış ve bitirilmiş inşaatlarla ilgili belediyelerce verilen yapı kullanma izin belgeleri toplam inşaat alanı ise % 5,1 artışla 169.943

bin m²'ye yükselmiştir. Yapı ruhsatlarında meydana gelen yüksek oranlı düşüş, sektörün içinde bulunduğu sıkıntılı durumun devam edeceği izlenimini vermektedir.

Banka kredi faizlerinde yapılan indirimler ve sektöre hız kazandırmak adına başlatılan kampanyaların etkisiyle 2017 yılında artan konut satışları, 2018 yılında kredi faizlerindeki yükselişle birlikte finansmana erişimdeki zorluk ve talepteki daralma nedeniyle düşüş göstermiştir. Konut satışları 2018 yılında % 2,4 azalırken, Türkiye genelinde konutların 276.820'si ipotekli, geri kalan 1.098.578'i diğer yollarla satılmıştır.

TOBB tarafından Resmi İstatistik Programı kapsamında yayınlanan bir başka veri olan kurulan ve kapanan şirket istatistiklerine göre, 2018 yılında 11.996'sı anonim, 73.264'ü limited, 11'i kollektif, 2'si komandit olmak üzere toplam 85.273 şirket kurulmuştur. Bir önceki yıla göre kurulan şirket sayısı % 17,0 ve kooperatif sayısı % 17,6 artarken, gerçek kişi ticari işletme sayısı % 20,6 azalmıştır.

2018 yılında bir önceki yıla göre kapanan anonim şirket sayısı % 5,7, komandit şirket sayısı % 33,3 artarken, limited ve komandit şirket sayıları % 9,4 azalmıştır. Kapanan gerçek kişi ticari işletme sayısı % 11,0, kooperatif sayısı ise % 12,8 azalmıştır.

Ticari hayatın görünümünde en önemli unsurlar arasında yer alan protestolu senet ve karşılıksız çek sayısında 2018 yılında birbirinden farklı yönlü değişim görülmüştür. Protesto edilen senet sayısı % 0,2 azalışla 938 bine gerilerken, karşılıksız çıkan çek sayısı % 35,1 artarak 588 bine yükselmiştir.

Turizm sektöründe 2017 yılında başlayan toparlanma süreci 2018 yılında da devam etmiştir. En önemli turizm pazarlarımızdan Rusya ile olan ilişkilerin giderek iyileşmesinin yanısıra ABD, İsrail ve AB ülkelerinden gelen turist sayısındaki artışın etkisiyle toplam turist sayısında önemli oranda artış gerçekleşmiştir. Yılın ikinci yarısında döviz kurlarında yaşanan yüksek oranlı artışlar yerli turistlerin de yurtiçini tercih etmesine neden olmuştur.

Ülkemizden çıkış yapan ziyaretçi sayısı 2018 yılında bir önceki yıla göre % 18,1 artarak 45.629 bin kişiye yükselirken, giriş yapan vatandaş sayısı % 5,7 azalarak 8.383 bin kişiye gerilemiştir. Ülkemizden çıkış yapan ziyaretçilerin ilk 20'de yer alan milliyetlere göre sıralamasında Rusya Federasyonu birinci sırada yer alırken, onu Almanya, Bulgaristan, Gürcistan ve İngiltere takip etmiştir.

2018 yılında turizm gelirleri, % 12,3 artarak 29.513 milyon dolara yükselirken, turizm giderleri % 4,7 azalarak 4.896 milyon dolara gerilemiştir. Böylece net turizm gelirleri % 16,4 artarak 24.617 milyon dolar olmuştur.

2018 yılında yatırımların artırılmasına katkı sağlamak, yatırımları desteklemek ve yönlendirmek amacıyla teşvik uygulamalarına devam edilmiştir. Yıl içinde 5.914 adet yatırım teşvik belgesi verilmiş ve 157.296 milyon TL tutarında sabit yatırımla 255.007 kişiye istihdam sağlanması amaçlanmıştır. 2018 yılında teşvik belgesine bağlanan sabit yatırımlar içinde en büyük payı % 41,2 ile hizmetler sektörü alırken, imalat sanayi sektörü % 40,9, enerji sektörü % 13,9, madencilik sektörü % 2,4 ve tarım sektörü % 1,6'lık paylar ile onu takip etmiştir. 2018 yılında, bir önceki yıla göre enerji sektörünün toplam yatırım teşviklerinden aldığı pay ciddi oranda azalırken, diğer sektörlerin payı artmıştır.

Türkiye Cumhuriyet Merkez Bankasının (TCMB) temel amacı fiyat istikrarını sağlamak ve sürdürmektir. TCMB enflasyonu hedefle uyumlu seviyelerde tutmayı amaçlarken, finansal istikrarı da gözetmekte ve enflasyonun düşürülmesine engel olan yapısal unsurları ortadan kaldırmak için diğer kurumlarla işbirliği içinde çalışmaktadır. Tüketici fiyat endeksinin sene sonundaki yıllık değişim oranı enflasyon hedefi olarak kullanılmakta ve bu hedefin 2 puan üstü ve altı belirsizlik aralığı olarak belirlenmektedir.

Fiyat istikrarına odaklı para politikası çerçevesinde “2018 Yılı Para ve Kur Politikası” metninde TCMB enflasyon hedefini, Hükümet ile varılan mutabakatla uyumlu olarak % 5 seviyesinde korumuştur. 2018-2020 dönemine ilişkin Orta Vadeli Program kapsamında enflasyonun sıkı bir para politikası duruşu ile % 5 hedefine kademeli olarak yakınsayacağı öngörülmüştür.

2018 yılı sonunda enflasyon, hedefin 15,30 puan üzerinde % 20,30 düzeyinde gerçekleşmiş ve belirsizlik aralığı 13,30 puan aşılmıştır. TCMB, 2018 yılında Türk lirasındaki değer kaybı ve buna bağlı olarak fiyatlamaya davranışlarında gözlenen bozulmayı enflasyonun hedefin üzerinde gerçekleşmesinde temel sebep olarak göstermiştir. Yılın ilk yarısında güçlü seyreden talep koşullarının da enflasyondaki yukarı yönlü baskıyı desteklediğini ifade etmiştir.

Ana harcama grupları itibarıyla en yüksek fiyat artışı % 31,36 ile ev eşyası grubunda görülürken, onu % 28,80 ile çeşitli mal ve hizmetler ve % 25,11 ile gıda ve alkolsüz içecekler grubundaki artışlar izlemiştir. En düşük fiyat artışı ise % 2,39 ile alkollü içecekler ve tütün ana harcama grubunda gerçekleşmiş onu, % 9,62 ile haberleşme, % 10,19 ile eğitim grubundaki artışlar takip etmiştir.

TCMB tarafından yakından takip edilen B ve C çekirdek enflasyon göstergeleri 2018 yılında öngörülerin üzerinde seyretmiştir. Enflasyonun geleceğini tahmin etmede ve para politikasının belirlenmesinde etkili olan bu göstergelerde Türk lirasındaki değer kayıplarının temel mal grubu kanalıyla yansımaları ve beklentilerdeki bozulma etkili olmuştur. Yıllık bazda işlenmemiş gıda ürünleri, enerji, alkollü içkiler ve tütün ile altın hariç tutularak hesaplanan B endeksi % 20,15 artış gösterirken, enerji, gıda ve alkolsüz içecekler, alkollü içkiler ile tütün ürünleri ve altın hariç tutularak hesaplanan C endeksindeki artış % 19,53 olmuştur.

Yurt İçi Üretici Fiyat Endeksi (Yİ-ÜFE), imalat sanayi ve enerji fiyatlarındaki artışın etkisiyle 2018 yılında sert bir yükselişle % 33,64 artarak yüksek seyrini devam ettirmiştir. Türk lirasının değer kaybı ithalat fiyatları üzerinde yukarı yönlü baskı yaparken, petrol fiyatlarındaki artış ile enerji maliyetleri yükselmiştir. Emtia fiyatlarında (petrol, metal, enerji) yaşanan artış ile elektrik ve doğalgaz üretici fiyatlarında yapılan ayarlamalar sonucunda belirgin olarak yükselen enerji fiyatları, gıda ürünleri imalatında girdi maliyet artışları enflasyon beklentilerini yükseltmiş, tüketici fiyatlarında da güçlü artışlara yol açmıştır.

Türkiye Cumhuriyet Merkez Bankası 2018 yılında da fiyat istikrarına odaklı para politikası uygulamıştır. Para politikasının temelini enflasyon hedeflemesi rejimi oluşturmuştur. Para politikasına ilişkin kararlar alınırken, enflasyon beklentileri, fiyatlamaya davranışları ve enflasyonu etkileyen diğer tüm unsurlardaki gelişmeler göz önünde bulundurulmuştur. Bu uygulamalar sürdürülürken önceki yıllarda olduğu gibi finansal istikrarda gözetilmeye devam edilmiştir. Para politikası uygulamaları enflasyonu % 5 olarak belirlenen hedefe yaklaştıracak şekilde oluşturulmuştur.

TCMB 2018 yılı genelinde fiyat istikrarını desteklemek amacıyla güçlü bir parasal sıkılaştırma uygulamıştır. Yılın ilk çeyreğinde para politikasında sıkı duruşunu korumuş ve geç likidite penceresi (GLP) uygulaması çerçevesinde borç verme faiz oranını % 12,75 seviyesinde sabit tutmuştur. Nisan ayında ölçülü bir parasal sıkılaştırma yapan Merkez Bankası, Mayıs ayında piyasalarda sağlıksız fiyat oluşumları ve enflasyon beklentilerindeki yükselişin genel fiyatlamaya davranışlarına dair oluşturduğu riskleri dikkate alarak para politikasındaki sıkı duruşunu güçlendirmiştir. GLP uygulaması çerçevesinde borç verme faiz oranını Nisan ayında % 13,5'e, Mayıs ayında da % 16,5'e yükseltmiştir.

TCMB 28 Mayıs 2018 tarihinde para politikasının operasyonel çerçevesinde sadeleşme sürecinin tamamlanmasına karar verildiğini duyurmuş ve bu kapsamda geç likidite penceresi ana politika aracı olmaktan çıkarılmış, TCMB fonlamasının tamamı bir hafta vadeli repo ihaleleri yoluyla sağlanmaya başlanmıştır. Bir hafta vadeli repo ihale faiz oranı politika faizi olurken, bu oran duyurunun yapıldığı tarihte geç likidite penceresi işlemlerinde uygulanan Merkez Bankası borç verme faizine eşitlenmiştir. Yeni çerçeve ile birlikte para politikasının öngörülebilirliğinin artırılması ve aktarım mekanizmasının güçlendirilmesi amaçlanmıştır.

TCMB Para Politikası Kurulu; talep koşullarındaki ılımlı görünüme rağmen enflasyon ve enflasyon beklentilerinin yüksek seviyelerinin fiyatlamaya davranışları üzerinde risk oluşturmaya devam ettiğine vurgu yaparak Haziran ayında parasal sıkılaştırmanın güçlendirilmesine karar vermiştir. Bu çerçevede politika faizi olan bir hafta vadeli repo ihale faiz oranını % 16,5'ten % 17,75'e yükseltmiştir.

Finansal piyasalarda Ağustos ayı başında gözlenen aşırı oynaklık nedeniyle kurlarda görülen ani yükselme üzerine TCMB Türk lirası ve döviz likidite yöntemlerini destekleyen finansal istikrar odaklı bir dizi önlem almıştır.

TCMB Para Politikası Kurulu, Eylül ayında döviz kurlarında dalgalanmanın artması üzerine güçlü bir parasal sıkılaştırma yaparak politika faizini % 17,75'ten % 24,0'a yükseltmiş ve gecelik vadede gerçekleştirilen Merkez Bankası fonlamasının haftalık vadede yapılmaya başlanacağını duyurmuştur. Ayrıca sağlıksız fiyat oluşumları karşısında piyasaların etkin çalışmasını ve aktarım mekanizmasını desteklemek amacıyla sahip olduğu araçları genişletmiş ve etkin bir biçimde kullanmıştır.

Döviz kurundaki hareketlerin etkisiyle fiyatlardaki artışın, üretici kaynaklı maliyet yönlü baskıların güçlenmesinin enflasyon görünümü açısından risk oluşturmaya devam ettiğini değerlendiren Para Politikası Kurulu sıkı parasal duruşu devam ettirerek, yıl sonuna kadar politika faizini % 24,0 düzeyinde sabit tutmuştur.

2018 yılında uygulanan sıkı para politikası uygulamaları sonucunda, bir önceki yıla göre dar tanımlı para arzı M1 % 14,0'lık artışla 512.524 milyon TL, M2 para arzı % 19,4'lük artışla 1.940.590 milyon TL, M3 para arzı % 18,6'lık artışla 1.988.305 milyon TL olmuştur.

2018 yılında mevduat bankalarındaki tasarruf mevduatı % 15,3'lük artışla 626.317 milyon TL, ticari kurumlar mevduatı % 0,4'lük artışla 236.232 milyon TL, diğer kurumlar mevduatı % 7,4'lük artışla 41.220 milyon TL'ye yükselirken, resmi kurumlar mevduatı % 8,7'lik azalışla 66.882 milyon TL, döviz tevdiat hesapları % 33,4'lük artışla 847.660 milyon TL olarak gerçekleşmiştir. Böylece toplam mevduat % 20,0'lık artışla 1.952.951 milyon TL'ye yükselmiştir.

2018 yılının başında kredi büyüme hızında kaydedilen düşüş, yıl genelinde devam etmiş ve banka kredilerindeki artış yılsonu itibarıyla bir önceki yıla göre 8,8 puanlık düşüşle % 12,3'e gerilemiştir. Kredi büyüme hızında yaşanan düşüşte 2017 yılındaki yüksek baz etkisi, zayıflayan iç talep, ticari kredilerin yanı sıra bireysel kredilerde dengelenme sürecine girilmesi, finansal koşulların sıkılaşması ve kredi faiz oranlarındaki artış etkili olmuştur. 2018 yılında bankalar tarafından 2.213.669 milyon TL tutarında kredi kullanılmıştır.

2018 yılı finansal piyasalar açısından önemli kayıpların yaşandığı zor bir yıl olmuştur. Ocak ayında 119.528,8 ile en yüksek seviyesine çıkan Borsa İstanbul endeksi, özellikle yılın ikinci yarısından itibaren sert bir düşüş yaşamıştır. Yurtdışında ABD ve Çin arasında ortaya çıkan ticaret savaşları, Amerikan Merkez Bankasının (Fed) faiz artırım kararları, kredi derecelendirme kuruluşlarının Türkiye'nin kredi notunu düşürmesi, ABD ile yaşanan gerginlikler, erken seçim kararının getirdiği belirsizlikler, döviz kurlarındaki sert dalgalanmalar ve Türkiye Cumhuriyet Merkez Bankasının faiz artırım kararları 2018 yılında borsadaki gelişmelerde belirleyici olmuştur. Haziran ayında Türkiye'nin kredi notundaki düşüşlerin de etkisiyle 96.520,1 seviyesine kadar gerileyen endeks, Cumhurbaşkanlığı ve milletvekili seçimlerinin yapılması ve siyasi istikrarın sağlandığı algısıyla Temmuz ayında bir miktar toparlansa da düşmeye devam etmiştir. Ağustos ayı başında döviz kurlarında yaşanan sert dalgalanmalar ve piyasalarda ekonomik kriz beklentilerinin ortaya çıkması borsadaki düşüşü desteklemiştir. Endeks Ekim ayında 90.200,7 ile 2018 yılının en düşük seviyesine gerilerken, Aralık ayında 91.270,5 seviyesinde kapatmıştır. Yılın geri kalan aylarında dalgalı bir seyir izlemekle birlikte oldukça düşük düzeylerde kalmıştır. 2018 yılı sonunda Borsa İstanbul toplam işlem hacmi % 35,1 artarak 1.983.235 milyon TL'ye yükselmiştir.

2018 yılında Borsa İstanbul'da hisse senedi portföyü bulunan yerli yatırımcı sayısı 2017 yılına göre % 8,1 artarak 1.169.188'e, yabancı yatırımcı sayısı % 1,7 artarak 9.731'e yükselmiştir. Böylece 2018 yılında BİST'de yatırım yapan toplam yatırımcı sayısı 2017 yılına göre % 8,1 artarak 1.178.919 olmuştur. 2018 yılında yerli ve yabancı yatırımcı sayıları artmasına rağmen portföy değerleri azalmıştır. Borsa İstanbul'da yatırım yapan toplam yatırımcı sayısı içinde geçen yılda da olduğu gibi yerli yatırımcıların payı % 99,2, yabancı yatırımcıların payı % 0,8 olmuştur.

Orta Vadeli Mali Planda (2018-2020) maliye politikasının; ekonomi politikası temel amacı ve öncelikleri ve para politikası hedefleriyle uyumlu olarak ekonomik istikrarın korunmasına, büyüme potansiyelinin artırılmasına, cari açığın sürdürülebilir seviyede tutulmasına, yurtiçi tasarrufların artırılmasına ve yatırımların teşvikine katkı sağlayacak şekilde uygulanacağı belirtilmiştir. Kamu harcama ve gelirlerinin milli gelire oranının iyileştirilmesi ve etkinliğinin artırılması, vergi gelirlerinin kamu gelirleri içindeki payının artırılarak gelir kaynaklarında sağlık ve sürekliliğin sağlanması, kamu kesimi borçlanma gereğinin kontrol edilmesi ve sürdürülebilir maliye politikaları ile kamu maliyesi alanında elde edilen kazanımların korunması amaçlanmıştır.

Kamu harcamalarının öncelikle büyümeyi destekleyecek altyapı yatırımlarında, teşvik, bölgesel kalkınma ve eğitim alanları ile Ar-Ge desteklerinde kullanılarak kaynakların ekonomik ve verimli bir şekilde kullanılması hedeflenmiştir. Bunlar yapılırken mali disiplinin korunacağı ve yapısal reformlarla desteklenmeye devam edileceği ifade edilmiştir.

2018 yılı para ve kur politikasında mali disiplinin sürdürülmesinin Türkiye ekonomisinin olumsuz dış şoklara karşı duyarlılığını azaltan unsurlardan biri olduğuna dikkat çekilmiş ve fiyat istikrarına ulaşılabilmesi için maliye politikalarında da disiplinin sürdürüleceği açıklanmıştır. Ancak ekonomiyi can-

landırma adına uygulamaya konan teşvikler ve sosyal destekler ile ekonomideki gelişmeler maliye politikası uygulamalarında sapma ve bütçe açığının artmasına neden olmuştur.

2018 yılı sonunda bütçe gelir ve giderleri tahminlerin üzerinde gerçekleşmiştir. 2018 yılı sonunda bütçe gelirleri bir önceki yıla göre % 20,2 artarak 757.834 milyon TL'ye, bütçe giderleri de % 22,4 artarak 830.450 milyon TL'ye, bütçe açığı % 52,0 artarak 72.615 milyon TL'ye yükselmiştir. Faiz dışı fazla % 84,9 azalarak 1.346 milyon TL'ye gerilemiştir. Bütçe gelirlerinin giderleri karşılama oranı % 91,3 olmuştur.

2003 yılından itibaren merkezi yönetim bütçe açığının finansmanına yönelik olarak orta vadeli stratejik ölçütler çerçevesinde yürütülmekte olan borçlanma politikaları ile öngörülebilirlik, şeffaflık ve hesap verebilirliğin artırılması ilkeleri çerçevesinde, maliyetlerin en uygun seviyeye indirilmesi amaçlanmaktadır. Mali disiplin gözetilerek hazırlanan ekonomik programlar ile para ve maliye politikalarıyla uyumlu borç yönetimi politikaları uygulanmaktadır.

Borçlanmanın 2018 yılında da ağırlıklı olarak TL cinsinden ve sabit faizli enstrümanlarla yapılarak toplam borç stoku içerisindeki döviz cinsi borçların payının önemli ölçüde azaltılması, ortalama vadenin uzatılması, nakit ve borç yönetiminde oluşabilecek likidite riskine karşı güçlü nakit rezervi tutulması amaçlanmıştır.

Son üç yıllık verilerden merkezi yönetim toplam borç stokundaki artış eğiliminin 2018 yılında da devam ettiği görülmektedir. Merkezi yönetim iç borç stokunu artış eğilimi 2018 yılında yavaşlarken, dış borç stokunun hızlı bir artış gösterdiği dikkati çekmektedir. Kamu finansman ihtiyacı büyük ölçüde iç borçlanma yoluyla karşılanmakla birlikte yıllar itibarıyla toplam borç stoku içindeki payı giderek küçülmekte, dış borçlanmanın payı ise artmaktadır.

2018 yılında merkezi yönetim iç borç stoku % 9,5 artarak 586.142 milyon TL'ye, dış borç stoku % 40,9 artarak 480.644 milyon TL'ye, toplam borç stoku da % 21,7 artarak 1.066.786 milyon TL'ye yükselmiştir.

Türkiye Cumhuriyet Merkez Bankası, dalgalı döviz kuru uygulamasına 2018 yılında da devam etmiştir. Uygulanmakta olan kur rejiminde döviz kuru bir politika aracı olarak kullanılmamaktadır. TCMB'nin nominal veya reel bir döviz kuru hedefi bulunmamaktadır. Döviz kurları piyasadaki arz ve talep koşullarınca belirlenmektedir. Döviz arz ve talebi iktisadi temeller, uygulanan para ve maliye politikaları, uluslararası gelişmeler ve beklentilerden etkilenmektedir. Döviz kurunun iktisadi temellerden belirgin bir şekilde kopması ve aşırı oynaklıkların finansal istikrar açısından risk oluşturması durumunda, TCMB para politikası duruşunu değiştirerek tepki vermektedir. Döviz piyasasının etkin bir biçimde işleyebilmesi için döviz kurlarındaki gelişmeler ve risk faktörleri takip edilerek elindeki araçlarla gerekli önlemleri almaktadır. Kur riski iktisadi birimlerce yönetilmektedir. 2018 yılında döviz kuru politikası bu ilkeler çerçevesinde yürütülmüştür.

2018 yılında seçim ortamına girilmesi, enflasyon oranlarındaki yükseliş, iç talebi artırmaya yönelik politikalar, siyasi belirsizlikler, yüksek dış borç ödemeleri ve reel sektörün açık pozisyonlarını kapatma isteği ve dışarıdan yapılan müdahalelerin etkisiyle özellikle ikinci ve üçüncü çeyreklerde döviz kurlarında yüksek oranlı artışlar yaşanmıştır. Yurtdışında da ABD ile yaşanan gerginlik ve bu ülke tarafından demir ve çelik tarifelerine yapılan artış kur artışını üst seviyelere çıkarmıştır. Son çeyrekte

ise kur artışlarına karşı uygulamaya konulan politikalar, ekonomik daralmanın döviz ihtiyacını azaltması ve psikolojik baskıların kırılması ile kurlarda dengelenme yönünde düşüş yaşanmıştır.

Yıl sonunda yıllık ortalama değerlere göre nominal olarak Türk lirası karşısında Amerikan doları % 32,4 değer kazanarak 4,82597 TL'ye, Euro % 38,0 değer kazanarak 5,67717 TL'ye, İngiliz sterlini % 36,6 değer kazanarak 6,40203 TL'ye, Japon yeni % 34,2 değer kazanarak 4,35021 TL'ye yükselmiştir.

2017 yılında dünya ihracat ve ithalat hacminde ve böylece ticaret hacminde görülen yüksek oranlı ivmelenmeden Türkiye'nin dış ticareti de olumlu yönde etkilenmiş ve ihracatta iki, ithalatta ise üç yıldır yaşanan düşüş sona ererken yerini çift haneli artışlara bırakmıştır.

İhracatta 2017 yılında kaydedilen büyüme hızı yavaşlamakla birlikte 2018 yılında da devam etmiştir. İç talepteki daralmaya rağmen dış talebin göreceli canlılığını koruması, özellikle yılın üçüncü çeyreğinde olmak üzere kurlardaki hızlı artış ve Türk lirasının değer kaybetmesi ihracat artışını desteklemiştir. Küresel ticarete ABD'nin başlattığı Çin'i de içine alan korumacılık önlemlerinin uygulanmaya başlanması ihracat açısından olumsuz bir gelişme olarak ortaya çıkarken, üretimi ve ihracatı artırmaya yönelik olarak uygulamaya konulan teşvikler olumlu etki yapmıştır.

2018 yılında iktisadi faaliyetlerde yavaşlamanın başlaması ve ekonomide dengelenme sürecine girilmesiyle birlikte iç talepte yaşanan küçülme, ithalat artışını sınırlandırmıştır. 2017 yılında yüksek oranda artan altın ithalatının 2018 yılında yavaşlaması da ithalattaki daralmada etkili olmuştur.

Yılsonunda ihracat % 7,0 artarak 156.993 milyon dolardan 167.967 milyon dolara yükselirken, ithalat % 4,6 azalarak 233.800 milyon dolardan 223.046 milyon dolara gerilemiştir. İhracat artışına karşın ithalattaki azalmanın etkisiyle dış ticaret açığı 2018 yılında % 28,3 azalarak 55.079 milyon dolar olmuştur. Dış ticaret hacmi ihracatta kaydedilen artışın etkisiyle % 0,1 artarak 391.014 milyon dolara yükselmiştir. İhracatın ithalatı karşılama oranı 2017 yılına göre 8,2 puan artarak % 67,1'den % 75,3'e yükselmiştir.

2017 yılında önemli oranda bozulma görülen cari işlemler dengesi, 2018 yılında uygulamaya konulan bir dizi tedbir ve ekonomideki dengelenme süreci çerçevesinde göreceli olarak iyileşme göstermiştir. Cari işlemler açığı 2017 yılına göre % 41,3 azalarak 27.813 milyon dolar seviyesine gerilerken aynı zamanda 2009 yılından sonra gerçekleşen en düşük cari açık olmuştur. İhracattaki artış ve ithalattaki küçülmenin etkisiyle dış ticaret açığındaki azalış, cari işlemler açığının azalmasındaki en önemli etken olmuştur. Hizmet gelirlerinin en önemli kalemi olan seyahat gelirlerindeki artış ile birincil yatırım kaynaklı gelirlerdeki artış bu azalmaya olumlu katkı yaparken, birincil yatırım kaynaklı giderlerdeki artışlar olumsuz etki yapmıştır.

2016 ve 2017 yıllarında küresel ekonomide süregelen durgunluk, Türkiye'nin bulunduğu coğrafyadaki jeopolitik siyasi gelişmelerin yatırımcıların risk algısı üzerinde yaptığı olumsuz etki ile azalan net uluslararası doğrudan yatırım girişleri 2018 yılında % 9,6 artarak 6.064 milyon dolar düzeyine yükselmiştir. 2018 yılında Türkiye'ye yönelik olarak 6.534 milyon dolar tutarında doğrudan sermaye girişi olurken, 470 milyon dolarlık sermaye çıkışı olmuştur.

2016 yılında % 2,4 ve 2017 yılında % 11,2 artan brüt dış borç stoku 2018 yılında % 2,3 azalışla 444.878 milyon dolara gerilemiştir. Brüt borç stoku içinde kısa vadeli borçların payı % 26,1'e ge-

rilerken, uzun vadeli borçların payı % 73,9'a yükselmiştir. 2018 yılında kamu sektörünün dış borcu artarken, özel sektörün dış borcu azalmıştır.

Adrese Dayalı Nüfus Kayıt Sistemi (ADNKS) sonuçlarına göre 2018 yılı sonu itibarıyla Türkiye nüfusu bir önceki yıla göre 1.193 bin kişi artarak 82.004 bin kişi olmuştur. Yıllık nüfus artış hızı 2017 yılında % 12,4 iken, 2018 yılında % 14,7'ye yükselmiştir. Nüfus yoğunluğu (bir kilometrekareye düşen insan sayısı) 2017 yılında 105 kişi iken 2018 yılında 2 kişi artarak 107 kişi olmuştur. Nüfusun 75.666 bini il ve ilçe merkezlerinde, 6.337 bini belde ve köylerde yaşamaktadır.

Son yıllarda Türkiye ekonomisinde kaydedilen büyüme, işgücü piyasalarına istenen ölçüde yansımamış, istihdam dostu büyüme temin edilememiştir. 2011-2014 yılları arasında tek haneli seyreden işsizlik oranı, 2015 yılında çift haneye yükselmiştir. İşsizlik oranındaki yükseliş eğilimi küçük ivmeli bir şekilde 2018 yılı sonuna kadar devam etmiştir.

2018 yılında istihdam piyasalarında yaşanan olumsuzlukta; küresel ve ulusal büyüme hızında yaşanan yavaşlama, yurtiçi tüketim ve yatırım harcamaları ile ihracat artışındaki duraksamanın üretim üzerinde oluşturduğu baskı, istihdam artışının işgücü artışının gerisinde kalması ve işgücüne katılma oranındaki artış öne çıkan unsurlar olmuştur.

2016 ve 2017 yıllarında % 10,9 olan işsizlik oranı 2018 yılında 0,1 puan artarak % 11,0 seviyesine çıkmıştır. İşsizlik oranı, kadınlarda 0,2 puan azalışla % 13,9'a gerilerken, erkeklerde 0,1 puan artışla % 9,5'e yükselmiştir. Gelişmiş ve gelişmekte olan ülkelerin önemli bir sorunu olan genç işsizlik oranı (15-24 yaş) 0,5 puan azalarak % 20,3'e düşmüştür.

2018 yılında bir önceki yıla göre tarım sektöründe istihdam edilenlerin sayısı % 3,1 azalışla 5 milyon 297 bin kişiye gerilerken, sanayi sektöründe istihdam edilenlerin sayısı % 2,5 artışla 7 milyon 666 bin kişiye, hizmetler sektöründe istihdam edilenlerin sayısı da % 3,5 artışla 15 milyon 774 bin kişiye yükselmiştir. Böylece toplam istihdam edilenler % 3,6 artışla 28 milyon 738 bin kişiye yükselmiştir.

Kaynak: TOBB 2018 Ekonomik Rapor sf. 29-40

1. 2018 TEMEL GÖSTERGELER

2018 yılında yaşanan kur artışlarının neticesinde oluşan enflasyon artışları yurt içi taleplerde düşüşe sebep oldu, buna takiben sanayi başta olmak üzere bütün alanlarda üretimlerde gerilemeler olduğu görüldü.

Sanayide ve imalat sanayinde meydana gelen gerilemeler aşağıdaki tablolarda görülmektedir.



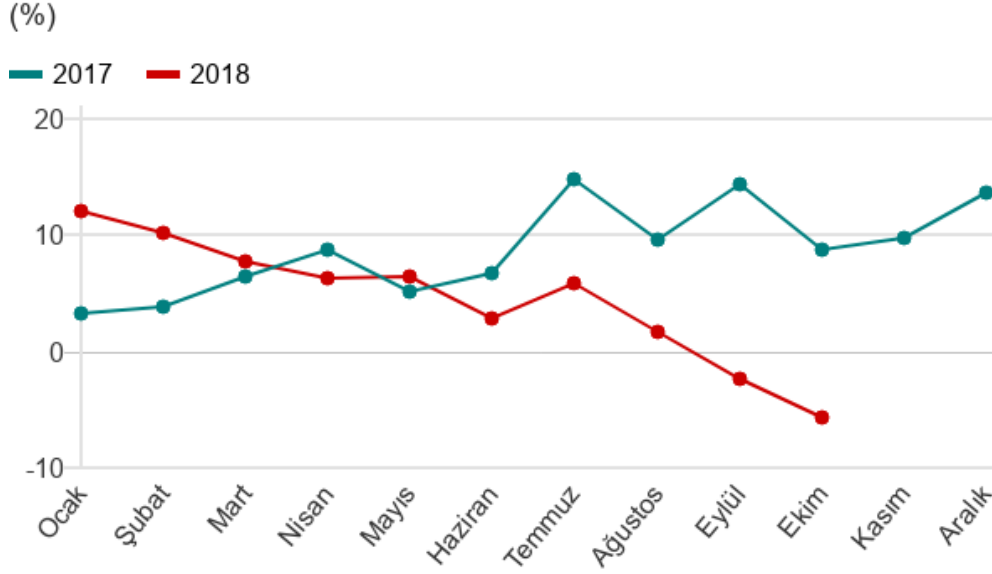
Sanayi Üretimi Endeksi		
Aylar	2017	2018
Ocak	105,5	117,7
Şubat	107,3	117,5
Mart	109,0	117,5
Nisan	111,6	118,5
Mayıs	110,1	116,5
Haziran	110,8	114,0
Temmuz	112,0	118,2
Ağustos	115,1	116,6
Eylül	116,3	113,5

İmalat Sanayi Kapasite Kullanımı		
Aylar	2017	2018
Ocak	77,0	78,2
Şubat	76,8	77,8
Mart	76,7	77,8
Nisan	78,4	77,3
Mayıs	78,8	77,9
Haziran	79,0	78,3
Temmuz	78,7	77,1
Ağustos	78,8	77,8
Eylül	79,0	76,2
Ekim	79,7	75,4
Kasım	79,9	74,1

Kaynak: TÜİK , BBC

Tabloların Grafik halleri aşağıdaki gibidir.

Sanayi üretiminde yıllık bazda değişimler



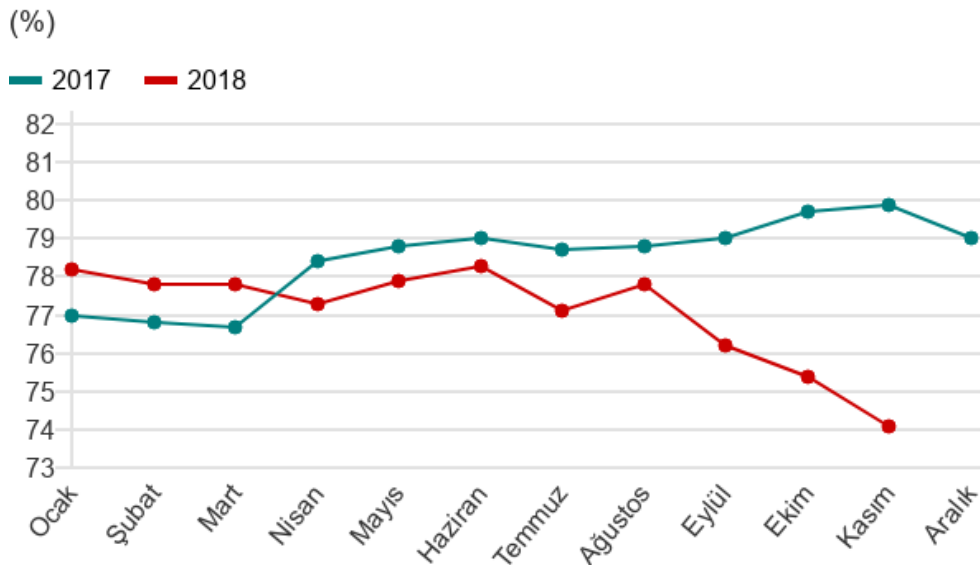
Kaynak: TÜİK

BBC

Kaynak: TÜİK, BBC

2018 yılındaki üretimdeki azalma grafiklerde net bir şekilde görülmektedir. Bu grafikler gösteriyor ki 2018 yılında enflasyon artışı ile birlikte talepteki azalma sanayicilerin üretimi düşürmelerine sebep olmuştur.

İmalat sanayiinde kapasite kullanım oranının gelişimi



Kaynak: TCMB

BBC

Ekonominin en önemli ölçütlerinden olan GSYH'nin bileşeni olan sanayideki bu düşüş büyüme oranlarında da kendini net biçimde göstermiştir.

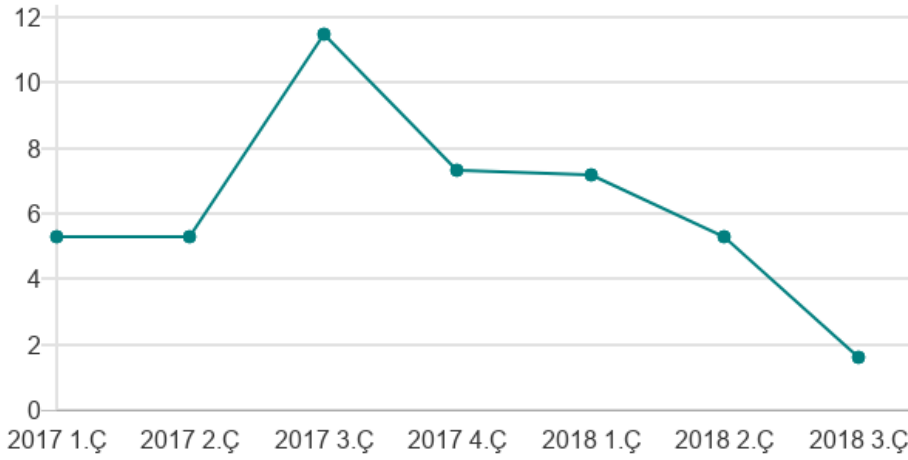
Tabloda 2017 yılının 4 çeyreği ve 2018 yılının ilk 3 çeyreği büyüme oranları görülmektedir.

Son iki yılda Türkiye nasıl büyüdü?	
Yıl/Çeyrek	Büyüme (%)
2017 / 1	5,3
2	5,3
3	11,5
4	7,3
2018 / 1	7,2
2	5,3
3	1,6

Tablonun grafik hali aşağıdaki gibidir.

2017'den bu yana Türkiye'nin büyüme performansı

(Yıllık bazda GSYH değişim hızı, %)



Kaynak: TÜİK

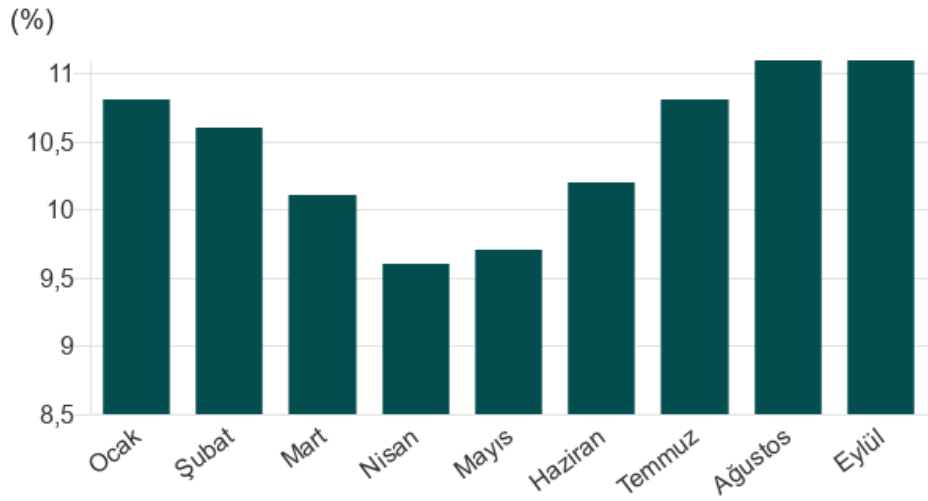
BBC

Kaynak: TÜİK, BBC

Yıla düşüş eğilimiyle başlayan işsizlik oranının mayıs ayından sonra tekrar yükselişe geçtiği görülmektedir.

Aylar	İşsizlik Oranı (%)
Ocak	10,8
Şubat	10,6
Mart	10,1
Nisan	9,6
Mayıs	9,7
Haziran	10,2
Temmuz	10,8
Ağustos	11,1

2018'de işsizlik



Kaynak: TÜİK

BBC

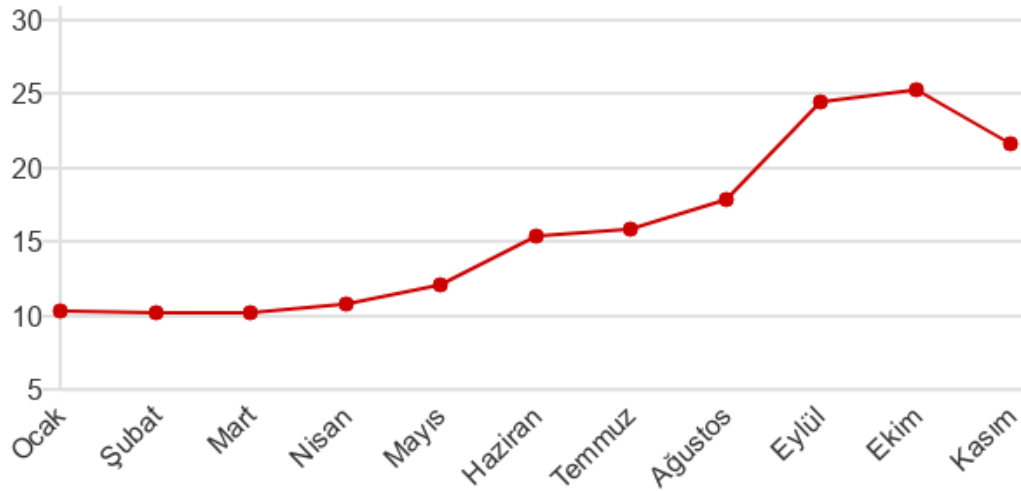
Kaynak: TÜİK, BBC

Büyüme ve üretimin olmadığı ve işsizliğin arttığı bir durumda düşmesi beklenen talep ve taleple birlikte enflasyonun da düşmesi beklenir. Fakat iç talepte yaşanan talep düşüşüne rağmen enflasyonun Kasım ayına kadar yükseldiği görülmektedir. Kasım ayında döviz kurlarında yaşanan düşüş enflasyon da düşüş eğilimine girmiştir.

2018'de enflasyonun seyri	
Aylar	TÜFE
Ocak	10,35
Şubat	10,26
Mart	10,26
Nisan	10,85
Mayıs	12,15
Haziran	15,39
Temmuz	15,85
Ağustos	17,90
Eylül	24,52
Ekim	25,24
Kasım	21,62

2018'de enflasyonun seyri

(Yıllık enflasyon, %)



Kaynak: TÜİK

BBC

Kaynak: TÜİK, BBC

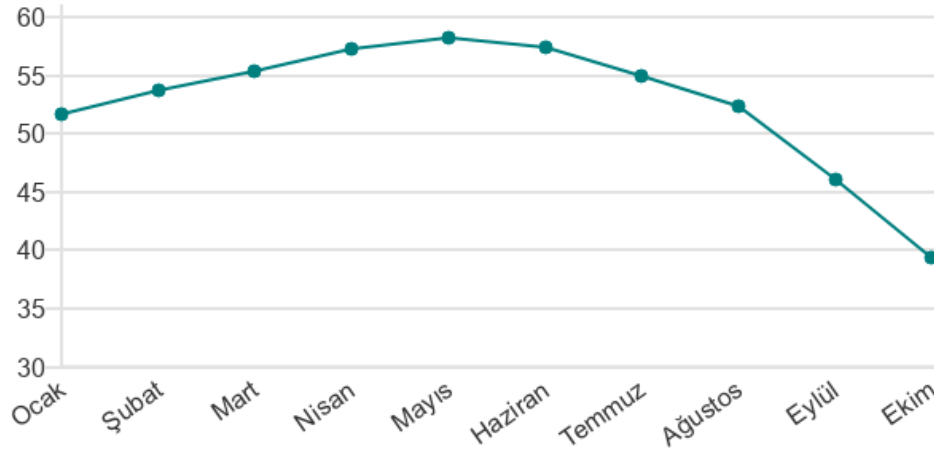
Sanayi üretiminde ve büyümede yaşanan gerileme ithal olarak kullanılan girdilerin (ham madde, ara mal vb.) alımının düşmesi ve döviz sebebiyle fiyatı artan tüketim mallarının da ithalatının düşmesi ile ithalat genel olarak düşmüştür.

Kurdaki artış ile artan ihracat ve düşen ithalat etkisi ile cari açık da düşmeye başladı.

Cari Açık (Milyar Dolar)	
Ocak	51.7
Şubat	53.7
Mart	55.4
Nisan	57.3
Mayıs	58.2
Haziran	57.4
Temmuz	55
Ağustos	52.3
Eylül	46
Ekim	39.4

2018'de cari açık kademeli olarak azaldı

(milyar \$)



Kaynak: TCMB

BBC

Kaynak: TÜİK, BBC





2

**FETHİYE
VE
SEYDİKEMER
HAKKINDA GENEL BİLGİLER**




COĞRAFİ KONUM VE YAPI

1. FETHİYE

Doğa güzellikleri ve zenginlikleri ile olduğu kadar tarihi ve turistik önemiyle de dikkati çeken Fethiye ilçesi, Anadolu'nun güneybatısında, 37°00' kuzey, 36°15' güney, 28°50' batı, 29°50' doğu boylamı çizgileri arasında, Akdeniz bölgesi ile Ege bölgesini ayıran hattın Akdeniz bölgesi içinde kalan tipik bir kıyı kentidir. İzmir-Muğla üzerinden gelerek Antalya'ya ulaşan kıyı yolu 1 km doğusundan geçer. Bu yolla, il merkezi Muğla'ya uzaklığı yaklaşık 130 km'dir.

Yüzölçümü 875 km² olup, geniş yüz ölçümüne sahiptir. Toplam nüfusu 157.745'tür. Nüfus yoğunluğu açısından da Muğla merkez ve pek çok ilçesinden büyüktür.



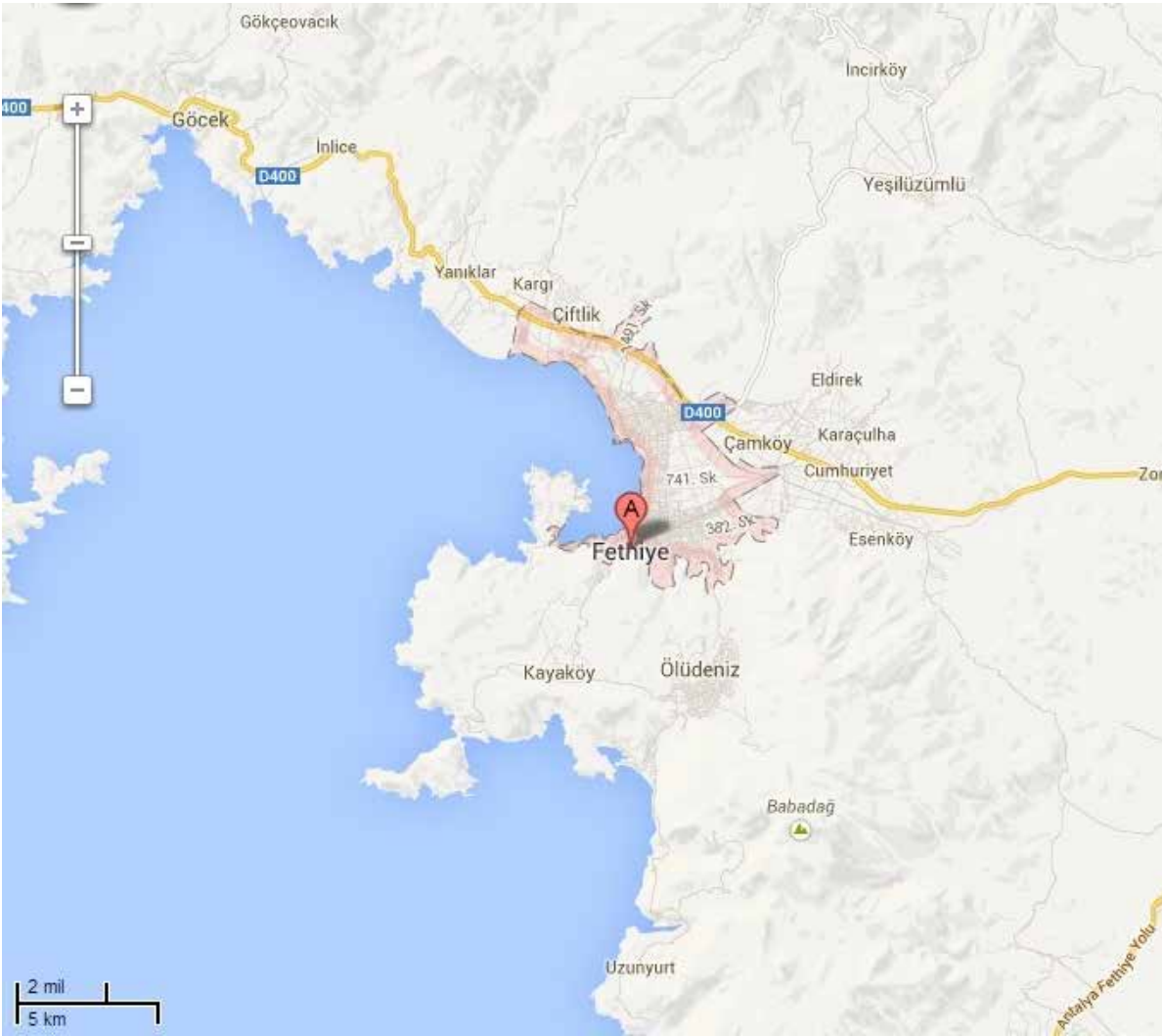
Fethiye çevresi 3. jeolojik zamanda yoğun tektonik hareketlere uğramış, meydana gelen çökme ve yükselmeler yüksek dağların yanı sıra çok sayıda koy ve burunların oluşmasına yol açmıştır. Çökme-ler sonucu akarsuların açtığı vadiler deniz sularıyla dolmuş, karaya iyice sokulan koylar ve körfezlere dönüşerek Fethiye çevresinde bir doğa harikası yaratmıştır.

Fethiye dağlık bir bölgedir. Orta ve Batı Toroslar'ın batı uçları, denize paralel olarak ilçenin kuzeyinde bir duvar gibi yükselir. Toroslar, yapılarındaki önemli ve tektonik ayrılıklarla beraber, maksimal şiddetine üçüncü zaman ortasında erişmiş olan kıvrımlara uğramış paleozoik ve mesozoik katmanlarından meydana gelmiştir. Ancak yüksekliklerin azaldığı bölgelerde, az eğimli, yapısı kireçli örtü tabakası görülür. Güneydoğuda, Ölüdeniz'in yanı başında yükselen Babadağı 1.960 m yükseklikte, dünyada zirvesi denize en yakın (5 km) dağ olma özelliğindedir ve Patara (Kumluova) kumsalına kadar denize dik inen silsilenin en yüksek batı uzantısıdır. Kuzeydoğudaki Akdağ silsilesi 3.050 m, kuzeydeki Boncuk dağları 2.700 m, Çal dağı ise 2.200 m yükseklikte, doğu-batı doğrultusunda sıralanır.

İlçenin önemli akarsuları Kargı ve Eşen çaylarıdır. En önemli ovaları Eşen ve Fethiye ovalarıdır.

İlçe hudutlarında birbirinden güzel çoğunluğu denize dik olarak inen 180 koy-körfez bulunmaktadır. Kıyı uzunluğu 167,84 km olan ilçede 18 adet ada mevcut olup bu adaların önemlileri Şövalye, Kızılada, Katrancı, Tersane, Domuz, Yassıca, Gemile, Ayanikola, Karacaören adalarıdır.

(www.fethiye.gov.tr)



1. SEYDİKEMER

Seydikemer ilçesi, Akdeniz Bölgesi'nin Antalya Bölümü'nde, Muğla il sınırları içinde yer almaktadır.

İlçenin kuzeybatısında, Çameli, kuzeyinde Altınyayla, kuzey-doğusunda Korkuteli ve Elmalı; güney-doğusunda Kaş, güneyinde Akdeniz ve batısında da Fethiye ilçesi yer alır.

İlçe, 36° 17' - 37° 02' kuzey enlemleri ile 29° 07' 29° 48' doğu boylamları arasında, 2.208 km² yüz ölçüme sahiptir ve toplam nüfusu 62.246'tur.

Seydikemer ilçesinin en yüksek kesimleri kuzeyinde ve doğusunda bulunmaktadır.

Kuzeyinde Boncuk Dağları'nın bir devamı olan Kelebekli Dağı, doğusunda Erendağ ile Akdağ dikkat çeken yükseltilerdir. Güneybatı kesimde Almacık Dağı yer almaktadır. İlçe sahası dağ, plato, ova ve kıyı kesiminden oluşmaktadır. En yüksek yeri doğudaki Akdağlar üzerindeki Uyluk T (3024 m); en alçak yeri ise, güneydeki delta ovası boyunca uzanan kıyı bölgesidir.

(www.seydikemer.bel.tr)



İKLİM VE BİTKİ ÖRTÜSÜ

Fethiye’de karakteristik Akdeniz iklimi hüküm sürmektedir. Yazlar sıcak ve kurak, kışlar ılık ve yağışlı geçer. Kıyıda hava sıcaklığının sıfır santigrat derecenin altına düştüğü gün sayısı yılda 1-2’dir. Ancak yükseklerde don olayları artar. Yıllık nispi nem oranı ortalama %68, bulutluluk 10/3’tür. Ortalama fırtınalı gün sayısı yılda 1-2, ortalama kuvvetli rüzgârlı gün sayısı yılda 7-8’dir. İlçenin yüzölçümünün %72’lik bölümü, ormanlık ve Akdeniz ikliminin tipik bitki örtüsü makiliklerle kaplıdır.



Temmuz-Ağustos ayları sıcaklığın maksimum düzeyde olduğu aylardır. Yüksek kesimlerde bu değerler değişebilir. Yörenin yıllık ortalama yağış miktarı ise 835,3 kg/m²’dir. Ortalama yağışlı gün sayısı 79 gün/yıldır. Bölgeye hemen hemen hiç kar düşmezken, dağlar ve yüksek kesimler kış ve bahar ayları boyunca kar altında kalır.

Bitki örtüsü Akdeniz bölgesinin iklim ve yüksekliğinin özelliklerini taşır. Ormanlar çoğu yerde deniz kenarından başlar; fakat düz ve alçak kesimlerde kurakçıl orman ve maki özelliği gösterir. Makiler 700-800 m yüksekliğe kadar uzanır ve giderek hafifler. Tüm Fethiye’yi çevreleyen ormanlar ise 2000 m.ye kadar çıkar. Bu ormanlar, alçalarda kızılçam (Pinus brutia) ile başlayarak yükseklerde doğru karaçam (P. nigra), Akdeniz köknarı (Abies cilicica), ardıç (Juniperus sp.) ve ünlü sedir (Cedrus libani)’den oluşur. Akdeniz’in simgesi olan zeytin ağaçları tüm bölgeye yayılmıştır. Ayrıca yer yer meşe (Quercus) türleri ve endemik bir tür olan günlük ağacı (Liquidambar orientalis) topluluklarına rastlanır. Bu ağaç toplu olarak, dünyada sadece Fethiye ve civarında görülür.

Tabloda, ilçemize ait, aylara göre 1975 – 2018 yılları arasında, ortalama sıcaklık, ortalama en yüksek sıcaklık, ortalama en düşük sıcaklık, ortalama güneşlenme süresi, ortalama yağışlı gün sayısı, ortalama yağış miktarı, en yüksek sıcaklık ve en düşük sıcaklık verileri yer almaktadır.

AYLAR	Ortalama Sıcaklık (°C)	Ortalama En Yüksek Sıcaklık (°C)	Ortalama En Düşük Sıcaklık (°C)	Ortalama Güneşlenme Süresi (Saat)	Ortalama Yağışlı Gün sayısı	Ortalama Yağış Miktarı (kg/m ²)
Ocak	10,2	16,0	5,6	4,6	13,71	183,6
Şubat	11,0	16,6	6,1	5,4	11,14	117,4
Mart	13,2	19,1	7,6	6,8	9,86	83,3
Nisan	16,4	22,3	10,6	8,1	8,50	50,1
Mayıs	20,5	26,6	14,4	9,6	6,43	28,2
Haziran	25,0	31,6	18,0	11,4	2,29	6,4
Temmuz	28,0	34,7	21,1	11,7	0,50	3,0
Ağustos	27,9	34,7	21,1	10,9	0,36	6,4
Eylül	24,6	31,5	17,7	9,5	2,64	20,9
Ekim	19,8	26,7	13,6	7,7	8,57	69,0
Kasım	14,8	21,4	9,6	5,6	10,57	119,2
Aralık	11,4	17,3	6,9	4,2	13,64	182,1

Kaynak: Fethiye Meteoroloji Müdürlüğü

İlçemiz, en yüksek sıcaklığı 7 Temmuz 1988 tarihinde 44,3 santigrat derece ile görmüş, en düşük sıcaklığı ise 16 Ocak 1973 tarihinde -6,6 santigrat derece ile görmüştür.

AYLAR	En Yüksek Sıcaklık (°C)	En Düşük Sıcaklık (°C)
Ocak	24,8	-2,7
Şubat	27,4	-4,4
Mart	33,0	-1,9
Nisan	35,7	0,2
Mayıs	35,8	5,5
Haziran	43,4	10,4
Temmuz	44,3	14,0
Ağustos	43,0	13,8
Eylül	40,6	9,0
Ekim	38,6	3,6
Kasım	32,0	-1,0
Aralık	25,6	-2,3

Kaynak: Fethiye Meteoroloji Müdürlüğü

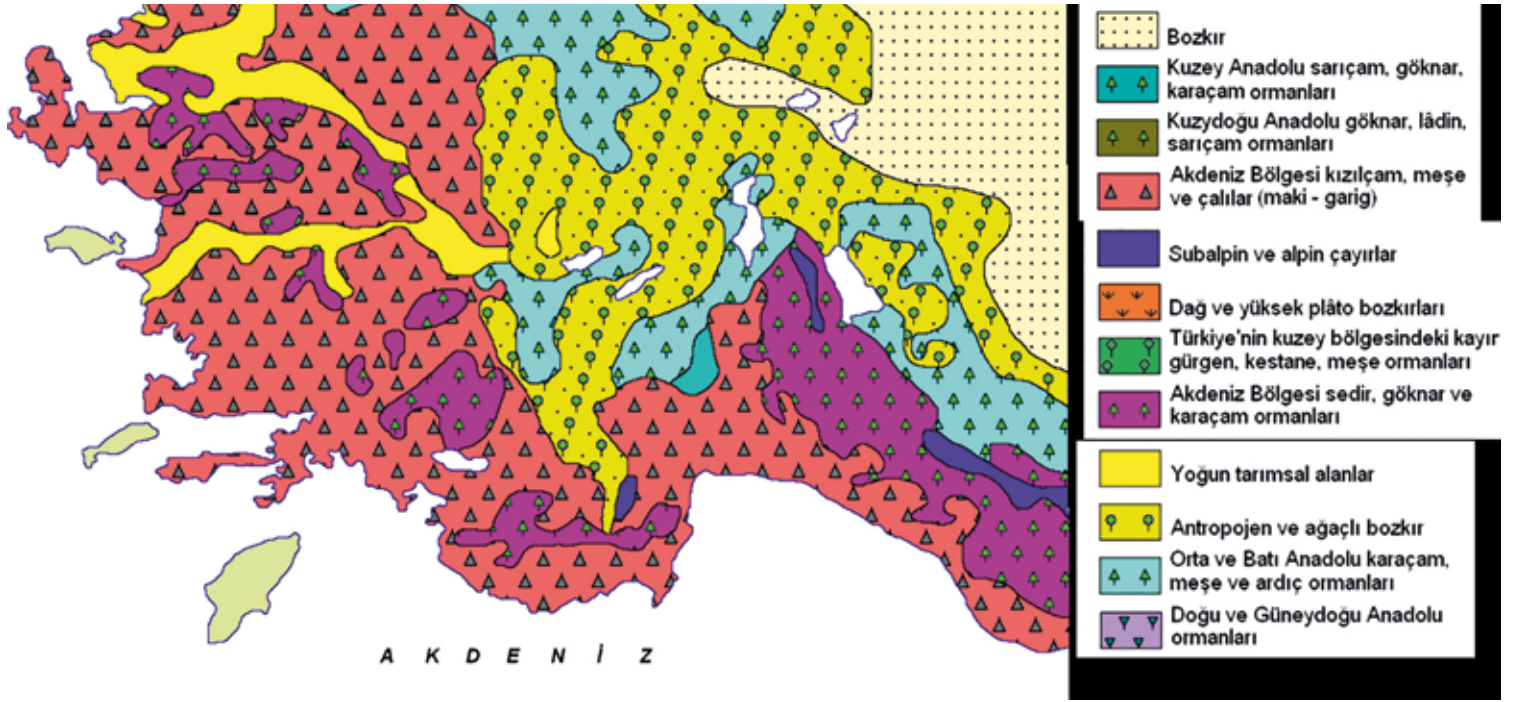
Yıllar İçinde Gerçekleşen En Yüksek Hava Durumu Değerleri (1975-2018)

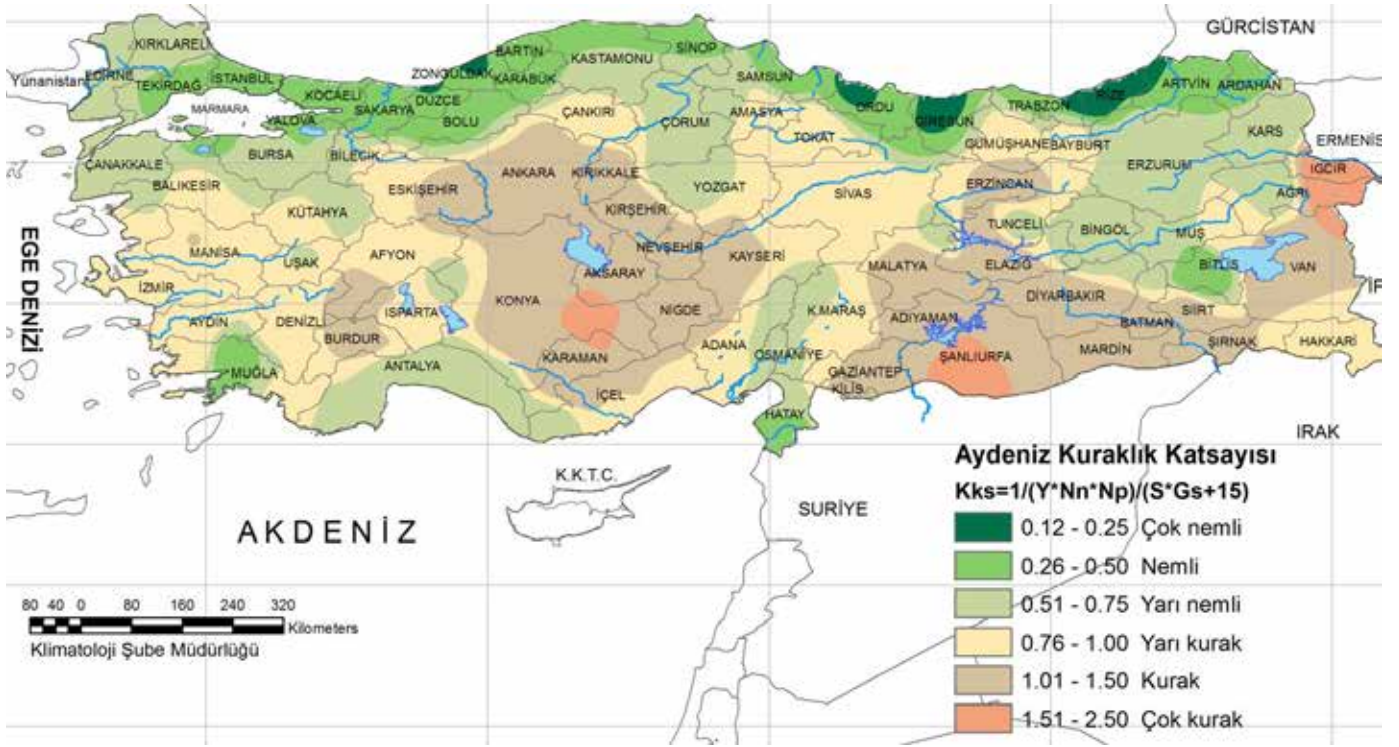
Meteorolojik Parametreler	Tarih	Miktar
En Çok Yağış	02.12.1990	125,3 kg/m ²
En Hızlı Rüzgâr	03.10.1990	WNW/ 33,7 m/sec
En Yüksek Kar	07.01.1993	1 cm
En Yüksek Sıcaklık	07.07.1988	44,3 °C
En Düşük Sıcaklık	21.02.1983	-4,4

2018 Yılı İçinde Gerçekleşen En Yüksek Hava Durumu Değerleri

Meteorolojik Parametreler	Tarih	Miktar
En Yüksek Sıcaklık	04.07.2018	40,5 °C
En Düşük Sıcaklık	13.12.2018	1,7 °C
En Çok Yağış	01.10.2018	50,1 kg/m ²
En Hızlı Rüzgâr	10.12.2018	SSW/ 15,9 m/sec
En Yüksek Kar	-	-

Kaynak: Fethiye Meteoroloji Müdürlüğü






TARİH

1. Telmessos'tan Fethiye'ye Kısa Bir Tarih Yolculuğu

Fethiye, Türkiye'nin Güneybatısında yılın neredeyse 300 günü güneş ışıklarının gökyüzünden eksik olmadığı bir *ışıklar kenti*... Toros Dağlarının Akdeniz' le yaşadığı sevdanın bereketinden nasibini bolca almış, şanslı bir *yeryüzü cenneti*...

Ramazan Güngör Ustanın şelpelerinde yürüğün balıkçıya, sığla ağacının ardıca, ormanın kanyona, mercanın kelebeğe, kumsalın kayaya, tekenin efeye dönüştüğü bir türkü...



Binlerce yıldır bu kentte, Likya'nın *Telmessos*'undan Bizans'ın *Makri* sine, Osmanlı'nın *Meğri* sinden Atatürk'ün *Fethiye*'sine uzanan birbirinden farklı kültürler öncekilerin toprağa karışan varlıkları üzerinde beslenip, filiz vermişler. Zamanı gelince de kendisinden sonra gelenleri yeşertip, 4000 yıllık kesintisiz bir yaşamın durakları olmuşlar.



Kaya Mezarı

Antik Çağ

Antik çağlarda Köyceğiz ile Antalya arasında kalan ve Teke yarımadasını bütünüyle içine alan bölge “*Likya = Işıklar Ülkesi*” olarak adlandırılmış. Torosların sarıp sarmaladığı bu coğrafyada yaşayan insanlar kendilerine özgü dilleri, inançları, gelenekleri ve kültürleri ile diğerlerinden farklı yaşamışlar. Anaerkil Likyalıların, büyük bir tutkuyla sahiplendikleri özgürlüklerini ve bağımsızlıklarını korumak için gerçekleştirdikleri eylemler, Anadolu tarihinin en trajik öyküleri olarak dilden dile anlatılmış...

Antik dönem tarihçilerinden bu yana Likyalıların kökenleri hakkında değişik görüşler ileri sürülmüş. Halikarnaslı (Bodrumlu) tarihçi Heredotos Likyalıları Girit kökenli Helenler olarak tanımlar. Kronolojik olarak bu göç en erken M.Ö. 13. YY olarak değerlendirilir. Bir başka Anadolu lu, ozan, İzmirli Homeros ise ünlü İlyada’ sında; Likyalıların Xanthos Vadisinden Sarpedon’ un ve Glaukos’ un komutasında bir ordu ile Truva Savaşına katıldıklarını anlatır. Truva savaşının İlyada’ daki destansı anlatımı Likyalıların Anadolu kökenli bir ulus olduğunu vurgulamaktadır. Bu savaşın arkeolojik bulgularla desteklenen tahmini tarihi ise M.Ö. 1260 dolaydır.



Kaya Mezarı

Heredotus' un savlarının aksine, Likyalıların Anadolu kökenli olduğunu kanıtlayan bulgular Hititlerden sağlanmıştır. M.Ö. 14. YY da Lukka olarak adlandırılan bölgenin Hititlerin egemenliği altına girdiği, Hattuşaş ve çevresinde yapılan kazılarda ortaya çıkartılan çivi yazısı ile hazırlanmış tabletlerden anlaşılmaktadır. Bu tabletlerin arasında, Firavun Ramses' in Mısır Ordusu ile Muvattalis' in Hitit Ordusu arasında M.Ö. 1296 yılında yapılan Kadeş Savaşının ardından hazırlanan barış antlaşmasının bulunduğu seramik ve gümüş tabletler de bulunmaktadır. Barış Antlaşması metinlerinde Likyalılardan Hititlerin müttefiki olarak söz edilmektedir.

Fethiye, Likya coğrafyasının Batı ucunda yer alır. Antik kaynaklarda ismi Telmessos olarak belirtilir. M.Ö 5. yüzyıla ait, Likya dili ile yazılmış sikkelerden *Telebehi* olarak anıldığı da anlaşılmaktadır. Amasyalı Coğrafyacı Strabon' un kitabında ise kentten Telmessis olarak söz edilir. Fethiye'nin yakın çevresinde yapılan arkeolojik çalışmalarda M.Ö. 3000'li yıllara ait insan yaşamının izlerinin ortaya çıkartılmış olması ve antik isminin filolojik özelliği nedeniyle kentin kuruluşunun çok eski tarihlere dayandığı varsayılmaktadır.



Helenistik Dönem

Tarihsel kaynaklarda Telmessos'un kuruluşu mitolojik bir öykü ile anlatılır. Öyküye göre; Likyalı tanrı Apollon Troya Savaşı başladığı dönemde Odysseus ve Menelaos' u evine kabul eden Antenor' un kızına sevdalanır. Çekingen ve utangaç kıza yaklaşmak için küçük ve sevimli bir köpek kılığına bürünür. Kız kendisine alışınca da kimliğini belli eder ve sevişirler. Bir süre sonra bir oğulları olur, adını *Telmessos* koyarlar. Bu çocuğun adına Likya sınırında bir kent kurulur ve Apollon, oğlunu bu kente *bilici* tayin eder. Telmessos'un tarihin babası Heredot tarafından "biliciler kenti" ve "kehanet merkezi" olarak anılmasının bir nedeni de bu kuruluş öyküsüdür.


Heredot' u izleyen tarihçi ve yazarların Telmessoslu biliciler ve onların kehanetleri ile ilgili olarak anlattıkları, Antik Yunanistan'ın kehanetleri ile ünlü Delos Kentinin öyküleri kadar ilginç ve şaşırtıcıdır. Anlatılanlara göre; M.S. 2. ve 3. YY larda Telmessos kentini yerle bir eden depremlerden önce bilicilerin felaketle ilgili kehanetleri ve uyarıları, halkın evlerini erkenden terk etmesini ve böylece can kaybı yaşanmamasını sağlamıştı. Keza, Telmessos' lu bilici Aristander' in rüya yorumlarından ve kehanetlerinden etkilenen Makedonya Kralı Büyük İskender, Halikarnassos'u kuşattığı sırada yakın adamlarından birinin ihanetinden kurtulmuş ve bu biliciyi seferleri süresince yanından ayırmamıştı.

M.Ö. 546 da Persler Lidya'yı işgal ederek, Harpagos' un önderliğinde Karya kentlerine ve Telmessos ile Likya'nın diğer kentlerine girdiler. M.Ö 546 ile M.Ö. 333 yılları arasında Pers işgali altındaki Telmessos, Likya ile birlikte Satraplıkça yönetilmiştir. Telmessos'un bir süre Likya'dan bağımsız bir kent olarak varlığını korumasına karşın, Lidya'nın Anadolu'nun Batısındaki hegemonyası ve onu izleyen dönemlerde birliğe bağlı kentlerle ortak hareket içinde kaldığı biliniyor. Kentin Likya Federe Birliğine katılması, Prens Perikles' in Pers Dynast' ı Artumpara' yı yenilgiye uğratmasından sonra olmuştur.

Telmessos M.Ö. 362'de Likyalıların Perslere karşı gelen satraplarla birleşerek kalkıştıkları isyan sonucu Karya'ya bağlanmış, M.Ö. 334 yılında ise Anadolu'nun batısını ele geçiren Makedonya Kralı Büyük İskender'in egemenliği altına girmiştir.

Telmessos'un Büyük İskender tarafından alınışının öyküsü oldukça ilginçtir. Öyküye göre, Anadolu'yu fethetmiş İskender'in donanması Telmessos limanı önünde demirler. İskender'in Likya'ya satrap olarak atadığı Giritli Nearchus o dönemin kent yöneticisi Antipatridates' ten müzisyen ve esirlerin kente alınmaları için izin ister. Bu istek kabul edilir. Gerçekte ise, müzik aletlerini taşıyan esirler, yanlarında sakladıkları silahlarla kente giren savaşçılardır. Bu savaşçılar kentte gece düzenlenen şölen sırasında silahlarını ortaya çıkartıp akropolü ele geçirirler. Kent, İskender'in ölümünden sonra Makedonya Krallığını paylaşan 4 kumandanın Lysimakhos' un egemenlik sınırları içinde kalmıştır. M.Ö. 240 da Lysimakhos' un oğlu Ptolemaios' a, Magnesia Savaşından sonra M.Ö. 189 da Bergamalı Eumenes' e verilmiştir. Bergama Krallığının kent üzerindeki yönetim hakkı ise, M.Ö. 133 de Krallığın Roma ile birleşip kendisini yok etmesine kadar sürmüştür. İskender'le başlayan tarihsel süreç, kentnin Helenleşmesi süreci olarak da değerlendirilebilir. Bu dönemde Anadolu'nun İskender'e teslim olan bütün bölgelerinde dil ve geleneklerde Yunan etkisi ağırlık kazanmaya başlamıştı.

Roma Dönemi



Telmessos M.S. 43 yılında İmparator Cladius' un önerisi ile Roma Senatosunun Likya'yı Roma'nın bir eyaleti olarak ilan etmesi sonucu Roma İmparatorluğunun bir parçası olmuştur. Bu süreçte kent Likya Birliğine katılarak her konuda diğer Likya Kentleri ile birlikte hareket etmiştir.

M.S. 1. ve 2. YY larda yaşadığı depremlerle harap olduğu ve ardından yeniden imar edildiği, özellikle M.S. 2. YY da Roma'nın "Altın Çağı" nı yaşadığı dönemde diğer Likya kentleri gibi Roma'nın yardımlarından yararlandığı da tarihsel kaynaklarda belirtiliyor.

İmparator Büyük Teodosius, M.S. 392 yılında Hıristiyanlığı "*Roma'nın resmi dini*" ilan ettikten 3 yıl sonra, bir başka kararla imparatorluğunu iki oğlu arasında paylaştırdı. Roma kentinin merkezi olduğu Batı Roma ile İstanbul'un merkezi olduğu Doğu Roma birbirinden fiziksel ve siyasal sınırlarla ayrıldı. Likya Eyaletinin de sınırları içinde olan Doğu Roma, Bizans olarak da adlandırıldı.

Bizans egemenliği altındaki Telmessos M.S. 7. yüzyılda yaşanan Arap akınları nedeni ile diğer Likya kentleri gibi güç kaybına uğradı ve bir liman kenti olarak da önemini yitirdi. 8. yüzyılda İmparator II. Anastasius kentin ismini Anastasiupolis olarak değiştirmişti. 9. yüzyılda ise, kente Rumca "*uzak diyar*" anlamındaki Makri adı verildi.

10. YY dan sonra Anadolu'nun Kuzey- Batısından ve Rodos- Girit gibi adalardan gelip Makri'ye yerleşenlerin katkısı ile kentin geliştiği ve büyüdüğü konusunda bir görüş birliği oluşmuştur. Bizans dönemine ait yapıların çok azının kalıntıları ilçe merkezinde ve Şövalye Adasının üzerinde hala varlığını korumaktadır.

Türk Dönemi

11. YY bütün Anadolu'da olduğu gibi, Makri'de de yeni bir dönemin başlangıcıdır. 1071 yılında Bizans Ordusu ile yaşanan Malazgirt Savaşı, Selçuklu Türklerinin Anadolu'ya yerleşmelerinin ilk adımıdır. Göçebe kültürün, yerleşik kültürle kolayca uzlaşarak birlikte yeni bir kültür yaratmalarının tek nedeni, her ikisinin de Bizans'ın zalim baskıcı yönetimine karşı oluşlarıdır. Türk boylarının Gazneliler döneminde ilk kez Torosların üzerinden Anadolu'ya girmelerinin ve Abdal Musa'nın önderliğinde gelenlerin Fethiye'nin yakın çevresine yerleşmelerinin ardından, 11.yüzyıl sonlarında bölgeye gelen Selçuklu boyları Makri ve çevresine yerleşmeye başlamıştır. Zamanla Makri'nin yüksek yaylalarında ve zengin ovalarında toprağa bağlanmanın mücadelesini başaran Türkler yerli halkla da kaynaşarak kendi kültürlerini yerleşik kültürle harmanlayarak yeni bir yaşam biçimi de geliştirdiler.



13. yüzyılın ikinci yarısında Moğolların Anadolu'yu istilası, Büyük Selçuklu Devletinin beyliklere bölünmesine neden olmuştu. Beylikler, batıya gelen yeni Türkmen boylarının da katkılarıyla güçlenerek, çevrelerindeki Türk olmayan nüfusu egemenlikleri altına aldılar. Bu dönemde Makri Menteşe Bey tarafından ele geçirilip, Menteşe Beyliğine bağlanmıştı. Menteşe Beyi Meğri'de bir medrese yaptırmış ve 1282 yılında burada ölmüştür. Menteşe Beyliği döneminde dil tercihi nedeniyle isminin Makri yerine Meğri olarak telaffuz edilmesi, kentin daha fazla Türkleşmesi olarak değerlendirilmelidir.

Bizans, Menteşe Beyliğinin süreç içinde gittikçe güçlenmesinden rahatsızlık duyunca, bölgedeki egemenliği geri almak için General Alexi'yi görevlendirmişti. Meğri ve civarını geri alan general daha sonra Bizans'a karşı ayaklandı ve Türklerle birleşti. Bu dönemde Menteşe'lilerin birçok kez Rodos Şövalyelerine karşı bölgeyi savundukları da tarihsel kaynaklarda belirtiliyor.

Osmanlı Dönemi

Bu dönemde, Osmanlı Beyliği İznik ve çevresinde kısa sürede örgütlü bir devlet yapısı kurarak topraklarını genişletmişti. Sultan Yıldırım Beyazıt 1390 yılında Menteşe Beyliğini alarak, Osmanlı Devleti'ne bağladı. Menteşe Beyi Ahmet Gazi, Beçin ve Meğri bölgesinde Osmanlılara karşı direndi. Ahmet Gazi Meğri'de daha sonra Venedikliler tarafından yıkılan bir medrese yaptırmıştı. Ahmet Gazi'nin 1391 yılında ölümünden sonra tüm toprakları ellerinden alınan Menteşeoğulları, Osmanlılara karşı Timur'un yanında yer alarak, 1402 yılında kaybettikleri tüm toprakları geri kazandılar.

Yıldırım Beyazıt'ın oğulları arasındaki taht kavgasında Menteşeoğulları'nın İsa Bey'in yanında yer almaları Mehmet Çelebi'nin bölgeyi yıkıp geçmesine neden oldu. Menteşe Beyliği Mehmet Çelebi'den sonra başa geçen II. Murat döneminde, 1426 yılında Osmanlılara boyun eğdi. Osmanlı döneminde Papalık, Venedikliler ve Rodos Şövalyelerinin bölgedeki egemenlikleri arttı. 1473'te Venedikliler Meğri'yi aldılar, bir kale kurup önce oraya; sonrasında ise Şövalye Adasına yerleştiler. Bölge, Rodos'un Kanuni Sultan Süleyman tarafından fethedilmesinden sonra tekrar barışa kavuştu.

Ünlü Fransız arkeolog ve gezgini Charles (Felix-Marie) Texier, anı ve gözlemlerini topladığı kitabında, 1850'lerin ilk yarısında ziyaret ettiği Meğri'nin nüfusunun bin kişi dolayında olduğundan söz etmektedir. Bu veriyi günümüzde yaklaşık 80.000 kişinin yaşadığı Fethiye ilçe merkezile kıyaslamak oldukça zor...

Meğri, 19. YY sonlarına doğru Muğla Paşalığına bağlanıp, 1864 yılında da Kaza yapılmıştı. Kayıtlara göre, 1874'te kurulan ilk Belediye örgütünün Başkanı Rodoslu Hacı Mehmet Ağa'dır.

Cumhuriyet Dönemi

I. Dünya Savaşı sonrasında Fethiye, 11 Mayıs 1919 – 21 Haziran 1920 tarihleri arasında İtalyanlar tarafından işgal edildi. Kurtuluş Savaşı süresince bölgede yoğun olaylar ve çatışmalar yaşanmamıştı. Ancak, Lozan Barış Konferansının ardından Yunanistan'la imzalanan Nüfus Mübadelesi Anlaşması, yüzlerce yıl dostluk ve barış içinde birlikte yaşayan halkların birbirinden ayrılmasına neden oldu. Antlaşmanın gereği olarak Fethiye ve Kaya Köyünde oturan Ortodox Rumlar Yunanistan'a gönderilerek, onların bıraktığı yerlere batı Trakya'dan göç ettirilen Türkler yerleştirildiler. Göçmenlerin büyük bölümü 1 yıl içinde yerleştirildikleri yerleri terk ederek, Ege'nin Kuzeyindeki bölgelere gittiler.



Cumhuriyetin ilk yıllarında yerleşim isimlerinin Türkçeleştirilmesi için yurt çapında yapılan çalışmaların bir sonucu olarak, 1924 yılında Belediye Meclisi'nin aldığı bir kararla, kent 1914 yılındaki kazada yaşamını yitiren ilk Sivil Havacılık Şehidi Fethi Bey'in ismini aldı.



Fethiye, Türkiye Cumhuriyeti'nin kuruluşundan sonra hızla gelişerek modernleşti ve bölgenin en önemli merkezi oldu. Ulu Önder Mustafa Kemal Atatürk, 22 Şubat 1935 tarihinde Ege gemisiyle yaptığı ziyaretle Fethiye'yi onurlandırdı.

Fethiye, 24 Nisan 1957’de bir doğa afeti yaşadı. Bugünkü ölçümlerle 6,2 Richter şiddetinin üzerinde olduğu tahmin edilen deprem, merkezdeki evlerin %90’ının yıkılmasına neden oldu. Dönemin Kaymakamı Nezih Okuş ve diğer yöneticilerin öncü sarsıntılardan sonra halkı depreme karşı uyarmak için gösterdikleri çabaların sonucunda, büyük sayıda can kaybı olmadı. Birkaç yıl içinde elbirliği ile depremin yaraları sarıldı ve kent yeniden imar edildi. Bugün antik tiyatro, Paspatur çevresi ve Çarşı Caddesi’nin güney kesiminde bulunan konutlar, Fethiye’nin deprem öncesi mimari dokusundan günümüze ulaşan eski Fethiye evleridir.



Antik dönemlerin Telmessos’undan günümüzün Fethiye’sine, bu ilginç yaşam öyküsünün tanıkları olan Kaya Mezarları, Kale, Tiyatro, Paspatur Camii ve diğerleri, modern Fethiye’nin mimari öğeleriyle bütünleşerek varlıklarını sürdürüyorlar. Hepsi, Limandan Taşyaka’ ya uzanan keyifli bir yürüyüş yolunun üzerinde ve eşsiz bir doğal dekorun içinde...

2. Homeros Zamanından Günümüze Xanthos Vadisi ve Seydikemer

Muğla İli’nin güney doğusundaki geniş bir bölgeyi kapsayan Seydikemer İlçesi’nin kuruluş hikayesi çok yenidir. Daha önce Fethiye’ye bağlı bir belde olan Kemer, 2012 yılında çıkarılan bir kanunla Seydikemer İlçesi’ne dönüştürülmüştür. Seydikemer’ in ilçe merkezi Antik Çağlardan beri bilinen “Xanthos Vadisi”nin tam ortasında yer almaktadır. Tarihi ve doğal zenginlikleriyle öne çıkan ve oldukça geniş bir coğrafyaya yayılmış ilçenin komşuları arasında güneyde Kaş, doğuda Elmalı, kuzeyde Çameli ve Altınyayla, batı yönde ise Fethiye ilçe yerleşimleri bulunmaktadır. Antik Çağ’larda Kragos olarak adlandırılan Akdağlar’ ın yüksek platolarında kurulu yaylalar ve bu dağ silsilesinin batı yamaçlarındaki sulak yerleşim alanları yılın dört mevsiminde ilçeye önemli bir hareketlilik sağlamaktadır. Diğer yandan Seydikemer’ in doğal zenginlikleri arasında yer alan Saklıkent Kanyonu bölgede en çok ziyaretçi çeken yerlerden biri olma özelliğini taşımaktadır. Ayrıca Karadere ve Kumluova sınırlarında kalan plajlar da özellikle yaz aylarında yerli ve yabancı ziyaretçilerin tercih ettiği alanlardandır.



Seydikemer' in ilçe olarak tarihsel geçmişi çok eskilere gitmemesine karşın sahip olduğu kültürel değerler bakımından dünyanın en eski ve önemli düzlüklerinden biri olan Xanthos Vadisi ve yakın çevresini kapsamı ayrıcalıklı bir durumdur. Xanthos Vadisi'nin ünü Homeros'un İlyada Destanı'na konu olmuşluğuna da dayanır. Ünlü ozan Homeros bu destanda Troya savaşlarına katılan ve kahramanca mücadele eden Likya ordusunun anavatanını Xanthos Vadisi olarak tanımlamıştır. Anadolu yerleşim tarihinde önemli bir konuma sahip Likya Bölgesi kentlerinden Tlos, Pınara, Letoon, Sidyman, Araxa ve Oionanda antik yerleşimleri geçmişte olduğu gibi bugün de Xanthos Vadisi'ni sımsıkı çevrelemektedir. Bunlardan başka Patara, Xanthos, Telmessos ve Kadyanda gibi Likya Bölgesi'nin diğer önemli yerleşimleri Seydikemer İlçesi'nin tarihi komşularındandır.

Yakaköy Mahallesi sınırlarında kalan Tlos Antik Kenti, doğusunda bulunan Akdağlar'ın batı yama-cından başlayarak Xanthos Vadisi düzlüğüne kadar uzanan bir alana yayılmış vaziyettedir. Kent merkezi ve yakın çevresi dışında Arsa, Erikli, Cemalanı, Zindan, Köristan, Dikmen ve Darıözü gibi dağlık bölgedeki teritoryum yerleşimleri Tlos' un hem askeri hem de ekonomik kaynaklarıdır. Bu haliyle Tlos dağınık bir kent görüntüsü sergilese de Xanthos Vadisine hakim konumuyla bölge genelinde varlığını kanıtlamış ve Likya Birliği içerisinde 3 oy hakkına sahip altı büyük yerleşimden biri olarak kabul edilmiştir. Kentin ismi yerel dil Likçe'de "Tlawa" olarak vurgulanmıştır. Hitit metinle-rinde ise kentin adı "Dalawa" olarak geçmektedir. Homeros İlyada ve Odysseia destanlarında Troya önlerinde doğu ile batının karşı karşıya geldiği büyük bir savaştan bahsetmektedir. Söz konusu savaşın Sarpedon, Glaukos, Pandaros gibi en önemli kahramanları Likya Bölgesi'nden çıkmıştır. Homeros her üç kahramanın memleketi olarak Batı Likya Bölgesi'ndeki Xanthos Vadisi'ne işaret etmiştir. Diğer yandan Troya savaşlarına katılmış başka bir Likyalı kahraman daha bilinmektedir. Homeros sonrasında Troya savaşlarını yeniden yorumlayan İzmirli Quintus, Tloslu bir kahraman olan Skylakeus' un da Troya' da Akhalar' la savaştığını aktarmıştır. Ayrıca Quintus Troya savaşları sonrasında Likya'ya sağ olarak dönen tek kahramanın Skylakeus olduğunu da belirtmiştir.

Pınara Antik Kenti

Homeros'a göre Sarpedon Likya kralıdır ve Troya savaşlarında Likya ordusunun başkomutanı görevini üstlenmiştir. Kesin olmamakla birlikte Sarpedon' un Xanthoslu olduğu kabul edilir. Xanthos Antik Kenti, Antalya sınırlarında kalmakta olup Kaş İlçesi'ne bağlı Kınık Mahallesi'nde, Eşen Nehri kıyısındaki yüksekçe bir tepe üzerinde konuşlanmıştır. Kentin ismi yerel Likçe dilinde "Arna" olarak geçmektedir. Xanthos Antik Kenti de Likya Birliği'ne üye 3 oy hakkına sahip büyük şehirlerdendir. 2008 yılından itibaren Xanthos Antik Kenti nehrin hemen karşı kıyısında bulunan Letoon ile birlikte UNESCO Dünya Miras Listesi'nde yer almaktadır.

Kumluova sınırlarında kalan Letoon agora-tiyatro gibi anıtsal yapıları bünyesinde barındırmasına rağmen bir antik kent görünümünden uzaktır. Letoon daha çok merkezde yan yana sıralanmış üç tapınak yapısı ile ünlenmiş olup tüm Likya Bölgesi'nin kutsal alanı olarak öne çıkmıştır. Tapınlardan doğu yöndeki yapı Dor düzeninde inşa edilmiş ve Tanrı Apollon' a adanmıştır. Ortada bulunan ve diğerlerinden daha küçük tutulan tapınak İon düzeninde olup tanrıça Artemis'in kutsal mekânıdır. Tapınak alanının batısındaki yapı ise yine İon düzeninde inşa edilmiş ve Tanrıça Leto'ya adanmıştır. Şair Ovid'in bahsettiği bir efsaneye göre Tanrıça Leto ikiz çocukları Artemis ve Apollon' u Delos' ta doğurduktan sonra onları alıp Eşen Neh-



Pınara Antik Kenti



Seydikemer Ören

ri'nin denizle kavuştuğu yere gelir. Burada çocuklarını yıkamak isteyen Tanrıça, nehir boyunca bir kaynağa varıncaya kadar yürür. Daha sonra su kaynağının bulunduğu bu yerde Leto, Artemis ve Apollon' a birer tapınak adanmış ve burası Letoon ismiyle anılmıştır.

Antik kaynaklara göre Xanthos Antik Kenti'nin nüfusu çok artınca kentin yaşlıları tarafından hemen karşıdaki dağın yükseklerin de yeni bir kent kurulmuş ve adına "Yuvarlak" anlamına gelen Pınara denmiştir. Pınara Antik Kenti günümüz Minare Mahallesi'nde yer almaktadır. Bu yerleşimin ismi yerel dil Likçe' de "Pinale" olarak geçmektedir ve coğrafyacı Strabon tarafından Pınara da Likya Birliği'nin üç oy hakkına sahip altı kentinden biri olarak gösterilmiştir. Diğer yandan Troya savaşlarında Tanrı Apollon' un da desteğiyle üstün kahramanlıklar gösteren hatta Akhalı kahraman Diomedes' e meydan okuyan Pandaros' un Pınaralı olduğuna inanılmaktadır.

Xanthos Vadisi'ni güney yönden sınırlayan diğer tarihi alanlar arasında Pydnai ve Sidyma yerleşimleri örnek gösterilebilir. Eşen Nehri ile denizin birleştiği İnce Burun Mevkii'nde konuşlanmış, bir yandan denizi diğer yandan da nehrin girişini kontrol eder konumda olan Pydnai daha çok karakol işlevli bir askeri kale yerleşiminden ibarettir. Sandık Dağı eteklerinde, daha batıdaki Kalabantia yerleşimine doğru uzanan kıyı güzergâhında, özellikle Yassıca Burnu Mevkii'nde de benzer kale yerleşimleri bulunmaktadır. Ancak söz konusu askeri kontrol noktaları dağın daha yükseklerinde, Dodurga Mahallesi'nde konuşlanmış Sidyma yerleşiminin teritoryumunda kalmaktadır (biraz açılacak). Günümüz Dodurga Mahallesi ile iç içe geçmiş olan Sidyma tarihi yerleşimi hem konumu hem de bugüne kadar ulaşabilen arkeolojik kalıntıları ile tam bir antik kent görüntüsü sergilemektedir.

Kuşbakışı yaklaşık 55 km kuzey-güney yönünde uzanan Xanthos Vadisi kuzey yönde Boncuk Dağları eteklerindeki Araxa Antik Kenti ile sınırlanır. Ören Mahallesi sınırlarında kalan Araxa Antik Kenti'nden çok fazla kalıntı günümüze ulaşmamıştır. Akropol yükseltisinin güney yamaçlarındaki görkemli kaya mezarları ile birkaç anıtsal bina kalıntısı bilinen yapı gruplarındandır. Tlos, Pınara, Xanthos gibi komşu kentler ile kıyaslandığında daha küçük bir görüntü sergileyen Araxa' nın günümüze ulaşan yazılı belgelerden Likya Birliği içerisinde önemli bir konumda olduğu da bilinmektedir.

Xanthos Vadisi'nin kuzeydoğusundaki dağlık bölge Oinoanda Antik Kenti tarafından kontrol edilmiştir. Seki Ovası'nı güney yönden sınırlayan alanda, İnce Aliler Mahallesi'nin sırtını yasladığı tepe üzerinde konuşlanmış kent "filozoflar şehri" olarak da anılmaktadır. Örneğin Antik Çağ'ların tanınmış filozoflarından "Diogenes" Oinoanda vatandaşıdır. Kent stoasının duvarlarına kazınmış ve Diogenes felsefesini anlatan oldukça uzun bir yazıt günümüze kadar ulaşabilmiştir. Oinoanda Antik Kenti'nden bilinen kalıntılar Hellenistik Dönem'den önceye tarihlenmez. Halbuki Oinoanda Antik Kenti'nin varlığı çok daha erken dönemlere kadar geri gitmektedir. Oinoanda kentinin bulunduğu yer Hitit metinlerinde Likya Ülkesi'ndeki "Wıyanawanda" şehri olarak tanımlanmıştır. Oinoanda Antik Kenti'nin hemen kuzeyindeki Seki Çayı kenarında yükselen Eceler Höyük kalıntıları Hitit Çağı'ndan daha erkene tarihlenmektedir. Höyük yüzeyinde tespit edilen seramikler buradaki yaşam izlerinin Geç Kalkolitik Dönem'den başlayarak Roma Dönemi'ne kadar geniş bir zaman dilimi içerisinde sürdüğünü göstermektedir. Böylece Oinoanda Antik Kenti erken dönemlerine ait yerleşiminin burada olduğu da düşünülebilir. Daha kuzeydeki Çaltılar Mahallesi'nde yer alan höyükte de benzer özellikler gösteren buluntulara rastlanılmıştır. Ayrıca Çaltılar'ın sırtını yasladığı dağın yüksek yamaçlarında erken dönemlerde bir mağara yerleşim alanı da oluşturulmuştur.

Xanthos Vadisi'ni doğu yönden sınırlayan Akdağlar' ın zirvesinde de tarihi yerleşim alanları bulunmaktadır. Bunların bir kısmı Cemalanı, Darıözü ve Taşkuzluk gibi Tlos Antik Kenti sınırlarındadır. Deniz seviyesinden yaklaşık 1775 m yükseklikte dört bir tarafı dağlarla çevrili bir krater gölünden oluşan Girdev Yaylası ise Oinoanda Antik Kenti teritoryumunda kalmaktadır. Girdev kraterinin kuzey-güney istikametindeki uzunluğu 3 km ve doğu-batı yönlerindeki genişliği ise 2 km civarındadır. Zamanla krater gölünün batı kısmı kurumuş ve bu bölüm Oinoanda Antik Kenti'ne bağlı tarihi "Kerdebota" yerleşimine dönüştürülmüştür. Bugün modern yayla yerleşim alanı olarak kullanılan bu bölge 2.5 km uzunluğunda ve 1 km genişliğinde olup kuzey-güney istikametindeki toprak yol ile ortasından ikiye ayrılmıştır. Yerleşimin kuzeyinden başlamak üzere güney yöndeki sulak bölgenin bitiş noktasına kadar olan alanda, üç faklı noktada yoğun olmak üzere tarihi kalıntılar bulunmaktadır.

Tarıma elverişli, bereketli topraklardan oluşan Xanthos Vadisi coğrafyacı Strabon' un "Sirbis" olarak adlandırıldığı Eşen Nehri tarafından beslenmektedir. Üzü Antik Çağ'lara kadar geri giden Eşen Nehri, Seydikemer ilçe

merkezinden geçip Xanthos Vadisini sınırlayan dağlardan gelen pek çok derenin katılımıyla geniş bir yatakta ilerleyerek Kumluova' da denizle kavuşur. Güneybatı Anadolu'nun en önemli nehirlerinden biri olma özelliğini taşıyan Eşen Nehri'nin başlangıcı ise Likyalıların anavatanı Dirmil dağına kadar uzanır. Likyalıların kendilerini "Trmmili", ülkelerini ise "Trmmise" olarak tanımladıkları Likçe yazıtlardan bilinmektedir. Tarihçi Herodot'un Likyalılar için kullandığı "Termilai" yerleşimi de "Trmmili" ile özdeştir. Trmmili ya da Termilai ifadelerinin günümüz Dirmil yerleşimi ile aynı olduğu kabul edilmektedir. Roma İmparatoru Claudius Dönemi'nde Patara'da dikilen Yol Klavuz Anıtı üzerinde dönemin başkentinde başlayan yol güzergahının en kuzeydeki Trimili/ Dirmil yerleşimine kadar uzatılması da bundan kaynaklanmaktadır.

Seydikemer İlçesi'nin farklı noktalarında tespit edilen arkeolojik kalıntılar Xanthos Vadisi'ndeki yerleşim tarihinin Yontma Taş Devri'ne kadar geri gittiğini göstermektedir. Ayrıca avcı-toplayıcı bir topluluk yapısından tarım devrini gerçekleştirerek yerleşik hayata geçmiş ilk Cilalı Taş Devri insanların yine Xanthos Vadisi'nde de yaşadığı belgelenmiştir. Bu bağlamda Tlos Antik Kenti ve teritoryumundaki Girmeler ile Tavabaşı Mağaraları'nda gözlemlenen arkeolojik kalıntılar daha sonraki kültürlerin kalıcı temellerinin burada atıldığına işaret etmektedir. Özellikle ticaretin yaygınlaşmaya başladığı Bakır Çağ'da da Xanthos Vadisi'ndeki mevcut yerleşimlerin konumlarını devam ettirdiği, Ege ve Akdeniz Havzası'ndaki çağdaş yerleşimlerle daha yoğun bir ticari ilişkinin kurulduğu görülür. Seydikemer İlçesi'nin dağlık kısmında kalan Çaltılar ve Seki Ovası'ndaki höyükler özellikle Bakır Çağ ve sonrası dönemlere ait yerleşim katmanları sunmaktadır. Tunç Çağı ile birlikte Anadolu topraklarının tamamı Hitit İmparatorluğu egemenliği altındadır. Aynı zamanda Ege'nin karşı kıyısında başlangıçta Minos daha sonra ise Miken uygarlıkları hüküm sürmüştür. Ege'nin heriki yakası arasında teritoryal sınırlar bakımından zaman zaman sorunlar ortaya çıksa da mevcut ticari ilişkilerde kesinti olmamıştır.

Geç Tunç Çağı sonunda yaşanan Troya savaşları ardından daha önce tüm Anadolu'yu kontrolü altında tutan Hitit İmparatorluğu tarih sahnesinden silinmiş ve Demir Çağ (M.Ö. 1. bin) başlangıcıyla ortaya çıkan farklı devlet yapılanmaları ile Anadolu yeniden şekillenmiştir. Anadolu'nun güneybatısındaki Teke Yarımadası olarak adlandırılan bölge bu süreçte de mevcudiyetini korumuş ve en erken yazılı kaynaklardan da bilindiği üzere, Likya Bölgesi olarak anılmaya devam etmiştir. Söz konusu yeni yapılanma içerisinde Xanthos Vadisi'nin hatırı sayılır kentlerinden Patara, Xanthos, Pınara ve Tlos gibi yerleşimler metropolis unvanıyla söz sahibi olmuştur. M.Ö. 168 yılında Roma Senatosu tarafından Likya'nın bağımsızlığının tanınmasıyla Likya Birliği resmîyet kazanmıştır. Likya Birliği'nin üç oy hakkına sahip altı kurucu üyelerinden olan Tlos, Pınara, Xanthos ve Patara Antik Kentleri Xanthos Vadisi'ndedir. Patara Antik Kenti oluşturulan bu birliğin başkenti seçilmiştir ve burada dikilen Yol Klavuz Anıtı'ndaki Likya yol ağı batıda Kaunos'a (Dalyan) doğuda ise Attaleia'ya (Antalya) kadar uzatılmıştır. Tlos Antik Kenti Likya yol ağının merkezinde gösterilmiş yedi farklı yönden gelen yollar; güneyde Xanthos, güneybatıda Pınara, batıda Telmessos, kuzeybatıda Kadyanda, kuzeyde Araxa, kuzeydoğuda Oinoanda ve doğuda Choma gelen ticari yollar Tlos' da kesişmiştir. Bu bakımdan Tlos Antik Kenti'nin Likya Birliği içerisinde ayrı bir yeri ve önemi vardır.

Xanthos Vadisi ve teritoryumunu kapsayan Seydikemer İlçesi'nin tarihi ve kültürel değerlerinin araştırılması amacıyla başlatılan çalışmalar uzun zamandan beri sürdürülmektedir. İlk kez 18. yüzyılın sonlarında batılı seyahatçiler tarafından başlatılan araştırmalara, bugün farklı noktalarda kazı ve yüzey araştırmaları olmak üzere devam edilmektedir. Likya Birliği'nin kurucu üyelerinden olan Tlos, Xanthos ve Patara antik kentlerinde Antalya Akdeniz Üniversitesi öğretim üyeleri tarafından kazı çalışmaları ile yüzey araştırmaları yürütülmektedir. Letoon kutsal alanındaki araştırmalar Ankara Başkent Üniversitesi öğretim üyelerince gerçekleştirilmektedir. Bunlardan başka Oinoanda, Seki Ovası ve Çaltılar gibi dağlık bölgelerde yerli ve yabancı öğretim üyeleri tarafından yüzey araştırmaları da yapılmaktadır. Diğer yandan kazı ve yüzey araştırmaları esnasında ulaşılan bulguların bilim dünyası ile paylaşılması amacıyla yayınlar da hazırlanmaktadır. Bu bağlamda en son 2015 yılında Tlos Antik Kenti ve çevresinde birbirinden farklı alanlarda çalışan bilimciler tarafından yürütülen araştırma sonuçlarının yer aldığı "Arkeoloji, Epigrafi, Jeoloji, Doğal ve Kültürel Peyzaj Yapısıyla Tlos Antik Kenti ve Teritoryumu" başlıklı bilimsel kitap ile "Tlos, Akdağlar' ın Yamacında Bir Likya Kenti" başlıklı rehber kitap yayınlanmıştır. Prof. Dr. Taner Korkut (Tlos Kazısı Başkanı, Akdeniz Üniversitesi) (<http://www.seydikemer.gov.tr>)

(<http://www.seydikemer.gov.tr>)

1. Bölge Kronolojisi

TARİH	OLAY
MÖ 3000-MÖ 2000	İlk tunç çağı tahmini ilk yerleşimler
MÖ 14.yy	Bölgenin Hititlerin egemenliğinin altına girmesi
MÖ 1296	Kadeş savaşı Likyalıların Hititlerin müttefiki olarak savaşa katılımı
MÖ 546 -MÖ 533	Perslerin işgali
MÖ 5.yy	Telebehi olarak Fethiye'nin eski isminin yazılı kanıtları bulundu
MÖ 5.yy	Delos birliğine katıldı
MÖ 362	Perslere karşı isyanlar başladı ve Likya birliğine katıldı
MÖ 334	Telmessos Büyük İskender'in egemenliği altına girdi
MÖ 333	Mısır kralı Ptolemaios egemenliğine girmesi
MÖ 4.yy	Yunan kültürünün egemen olması
MÖ 3.yy	Büyük depremler
MÖ 2.yy	Büyük deprem
MÖ 189-133	Bergama krallığı dönemi
43	Roma eyaleti olarak Likya
155	Telmessos -Rodos depremi
2.yy	Büyük depremler
528	Telmessos depremi
6.yy-8.yy	200 yıl süren veba salgını
8.yy	Kentin ismi Anastasiupolis olarak değişti
806-862	Abbasi hakimiyeti
9.yy	Kentin ismine Makri denmeye başlandı
11.yy sonu	Selçuklu Boylarının bölgeye yerleşmeye başlaması
1261	Moğol istilası
1284	Menteşe beyliği yönetimine girildi.
13.yy	Kentin ismi Meğri olarak anılmaya başlandı
1390	Osmanlı Devleti'ne katılması
1402	Menteşe beyliğinin egemenliğinin tekrar kurulması
1473	Venedik'in Meğri' yi alması ve Şehri yakıp yıkması
28 Şubat 1851	Meğri-Muğla-Rodos depremi
13 Kasım 1856	Meğri depremi
2 Ekim 1864	Yer sarsıntıları
1864	Meğri' nin kaza olması
1874	Meğri de belediye teşkilatının kurulması
Mayıs 1897	Yer sarsıntıları
11 Mayıs 1919	İtalyan işgali başlaması
21 Haziran 1920	İtalyan işgali bitişi
1924	Meğri ilçesinin ismi Fethiye olarak değişti
22 Şubat 1935	Mustafa Kemal Atatürk'ün Fethiye'yi ziyareti
24 Nisan 1957	Fethiye depremi
10 Haziran 2012	Fethiye depremi
12 Kasım 2012	Muğla'nın Büyükşehir, Seydikemer'in İlçe Olması

ULAŞIM



Fethiye Türkiye'nin güney batısında yer alan gözde bir turizm merkezidir. Turizmin yanısıra tarım ve narenciye bakımından da gelişmiş bir merkez olması dolayısıyla ulaşım imkânları gelişmiştir.

Ulaşım genellikle kara yolu ile yapılmaktadır; ancak Dalaman Hava Limanı'nın yakın olması hava yolu ile ilçemizi ziyarete gelenlerin de sayısını artırmıştır.

Kara yolu ile Fethiye'ye ulaşım oldukça kolaydır. Antalya, Muğla ve Burdur bağlantılı üç kara yolu, çam



ağaçları arasında yapılacak rahat bir yolculuk ile Fethiye'nin ziyaretçilerine kolay ulaşım imkânı sağlar. 2006 yılı içerisinde açılan Göcek Tüneli sayesinde ilçemize ulaşım daha da kolaylaşmıştır. Hava yolu ulaşımı Dalaman, Bodrum ve Antalya'dan sağlanmaktadır

Düzenli otobüs seferleri, Fethiye'nin diğer tüm kentlerle olan bağlantısını sağlamaktadır. Hava ulaşımı için en yakın hava limanı 55 km uzaklıktaki Dalaman Hava Limanı'dır. Hava yolu firmalarının yaz kış sürdürdüğü İstanbul, İzmir, Ankara ve Antalya bağlantılı seferlerinin yanısıra turizm sezonu boyunca Avrupa'nın birçok şehrine de uçuşlar yapılmaktadır.

Çok korunaklı bir doğal yapıya sahip olan Fethiye Limanı bütün yatçıların uğrak yeridir. İskele, büyük tonajlı gemilerin kolaylıkla yanaşmasına elverişli olup, ilçeye hareketli bir ihrac limanı görüntüsü verir. Deniz yolu ile tarifeli ulaşım yoktur. Ancak yaz aylarında Yunanistan'ın Rodos Adası'na feribot seferleri düzenlenmektedir. Ayrıca yaz ayları boyunca Fethiye-Kaş, Fethiye-Marmaris, Fethiye-Bodrum yönlerine Mavi Yolculuk turları ve körfez içindeki adalara günübirlik turlar düzenlenmektedir.



Fethiye'den Mesafeler

Şehir içi Ulaşım	Uzaklık
Fethiye – Cadianda	27 km
Fethiye – Çalış	5 km
Fethiye – Göcek	35 km
Fethiye – Hisarönü	10 km
Fethiye – Kayaköy	15 km
Fethiye – Letoon	69 Km
Fethiye – Ovacık	7 km
Fethiye – Ölüdeniz	15 km
Fethiye – Patara	80 km
Fethiye – Pınara	47 km
Fethiye – Saklıkent	45 km
Fethiye – Tlos	45 km
Fethiye – Xanthos	67 km

Şehirlerarası Ulaşım	Uzaklık
Fethiye – Alanya	335 km
Fethiye – Ankara	635 km
Fethiye – Antalya	199 Km
Fethiye – Aydın	232 km
Fethiye – Bodrum	242 km
Fethiye – Dalaman	55 Km
Fethiye – Datça	201 Km
Fethiye – Denizli	217 km
Fethiye – Efes	288 km
Fethiye – Gökova	108 km
Fethiye – İstanbul	814 km
Fethiye – İzmir	359 km
Fethiye – Kalkan	80 km
Fethiye – Kaş	103 km
Fethiye – Kavaklıdere:	184 km
Fethiye – Kemer	247 km
Fethiye – Köyceğiz	74 Km
Fethiye – Kuşadası	295 km
Fethiye – Marmaris	130 Km
Fethiye – Milas	194 km
Fethiye – Muğla	131 km
Fethiye – Nevşehir	750 km
Fethiye – Ortaca	60 Km
Fethiye – Pamukkale	234 km
Fethiye – Yatağan	159 km



Kaynak: www.kgm.gov.tr





3

TOPLUMSAL VE KÜLTÜREL YAPI

NÜFUS



Nüfus, belirli bir yerde yaşayan insan sayısını ifade etmektedir. Doğum oranı ile ölüm oranı arasındaki fark ise nüfus artışını gösterir. Nüfus artış hızı ile kalkınma hızı arasında bir ilişki bulunmaktadır. Bu nedenle bir ülkedeki nüfusun miktarı ve nitelikleri yakından izlenir. Türkiye’de ilk geleneksel nüfus sayımı 1927 yılında, en sonuncusu ise 22 Ekim 2000 tarihinde yapılmıştır. 2007 yılında nüfus sayımında yeni bir yöntem uygulanmış, kişiler adreslerinde (adrese dayalı olarak) tespit edilerek nüfus sayımı yapılmıştır. 1927’de Muğla’nın merkez ilçe dışındaki 13 ilçesinden biri olan Fethiye, nüfus büyüklüğü bakımından Bodrum ilçesinden sonra ikinci sırada yer almıştır.

1. Geçmiş Yıllarda Fethiye Nüfusu

	Fethiye Merkez	Nahiye ve Köyler	Toplam
1886-1887			21.108
1891-1892	4.074	20.870	24.944
1899-1900	1.049	28.023	29.072
1904-1905	1.284	30.890	32.174
1910-1911	2.980	35.765	38.745
1927			34.198
1935	3.831	37.825	41.656
1940	4.022	40.033	44.055
1945	4.174	45.217	49.391
1950	4.432	49.685	54.117

Kaynak: Sosyal ve Siyasal Yönüyle Fethiye, Pınar Gün, Kasım 2016

2. Muğla İli ve İlçelerinin Nüfusu 2018

	Erkek	Kadın	Toplam
Bodrum	87.350	84.500	171.850
Dalaman	22.102	19.249	41.351
Datça	11.398	10.863	22.261
Fethiye	79.319	78.426	157.745
Kavaklıdere	5.503	5.395	10.898
Köyceğiz	18.328	18.061	36.389
Marmaris	49.805	44.442	94.247
Menteşe	56.780	55.667	112.447
Milas	70.645	68.801	139.446
Ortaca	24.216	24.157	48.373
Seydikemer	32.346	29.900	62.246
Ula	12.726	12.568	25.294
Yatağan	22.622	22.318	44.940
		TOPLAM:	967.487

Kaynak: TÜİK

3. Nüfusun Cinsiyete Göre Dağılımı

Fethiye	Erkek	Kadın	Toplam
2014	73.360	72.283	145.643
2015	74.369	73.334	147.703
2016	76.301	75.173	151.474
2017	77.478	76.485	153.963
2018	79.319	78.426	157.745

Seydikemer	Erkek	Kadın	Toplam
2014	29.793	28.978	58.771
2015	31.516	29.503	61.019
2016	31.058	29.248	60.306
2017	30.896	29.098	59.994
2018	32.346	29.900	62.246

Kaynak: TÜİK

4. Nüfusun Yaş Grubuna Göre Dağılımı 2018

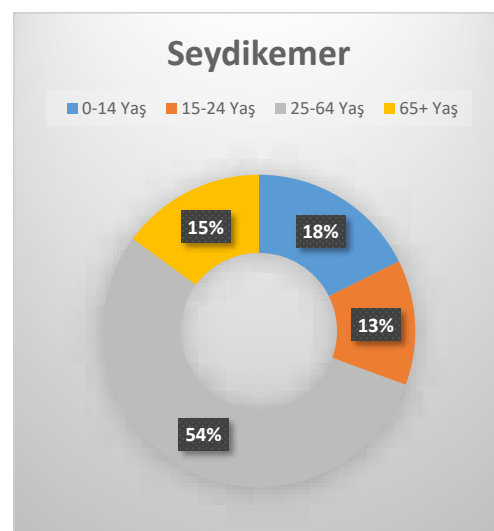
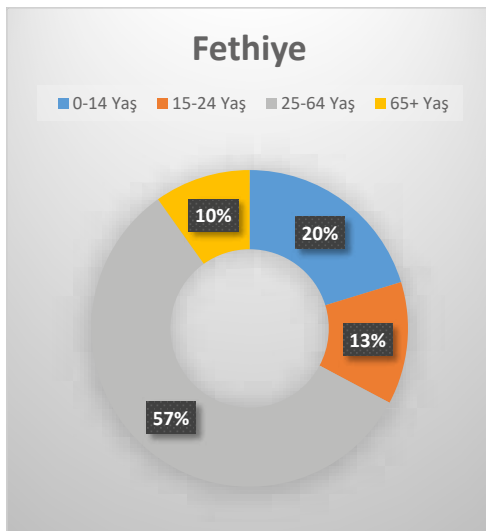
Yaş Grubu	Fethiye	Seydikemer
0-4	10234	3160
5-9	10667	3644
10-14	11081	4183
15-19	9802	4177
20-24	9908	3875
25-29	10346	3717
30-34	12021	3807
35-39	13527	4221
40-44	13448	4433
45-49	12554	4750
50-54	11251	4837
55-59	9691	4360
60-64	7719	3779
65-69	5719	2947
70-74	3998	2292
75-79	2775	1861
80-84	1584	1162
85-89	1028	783
90+	392	258

Kaynak: TÜİK

Fethiye'nin nüfusu; geçmiş yıllarda 2013 yılında kabul edilen Bütün şehir Yasası ile birlikte Kemer beldesinin Seydikemer adıyla ilçe olmasının ardından ciddi bir düşüş yaşamış ancak sonraki yıllarda ilçe dışından aldığı göçle artmaya devam etmiştir.

Fethiye nüfusunda dikkat çeken noktalardan birisi doğurganlığın Türkiye ortalaması ile paralel olarak azalması; yaşlı nüfus olarak nitelendirilen 65 yaş üstü nüfusun da göçle birlikte artmasıdır.

Kaynak: TÜİK



5. İlçelere Bağlı Mahallelerin Nüfus Dağılımı

Fethiye

Mahalle Adı	Nüfus
Akarca Mah.	6211
Babataşı Mah.	6912
Bozyer Mah.	1473
Cami Mah.	2508
Çamköy Mah.	5434
Çatalarık Mah.	4259
Çenger Mah.	210
Çiftlik Mah.	3406
Cumhuriyet Mah.	2335
Eldirek Mah.	2426
Esenköy Mah.	5199
Faralya Mah.	547
Foça Mah.	9344
Göcek Mah.	4450
Gökben Mah.	590
Gökçeovacık Mah.	373
İncirköy Mah.	997
İnlice Mah.	1276
Karaağaç Mah.	270
Karacaören Mah.	197
Karaçulha Mah.	14275
Karagedik Mah.	2544
Karagözler Mah.	2153
Karakeçililer Mah.	194
Kargı Mah.	1803
Kayaköy Mah.	775
Kesikkapı Mah.	2885
Kızılbel Mah.	294
Koruköy Mah.	316
Menteşeoğlu Mah.	6424
Nif Mah.	1465
Ölüdeniz Mah.	5380
Patlangıç Mah.	13402
Pazaryeri Mah.	7339
Söğütlü Mah.	377
Taşyaka Mah.	12067
Tuzla Mah.	16788
Yakacık Mah.	511
Yanıklar Mah.	2241
Yeni Mah.	5838
Yeşilüzümlü Mah.	2257

Kaynak: TÜİK

Seydikemer

Mahalle Adı	Nüfus
Alaçat	925
Arifler	210
Arsa köy	1407
Atlıdere	810
Bağlı ağaç	943
Bayır köy	813
Bekçiler	1103
Belen	662
Boğalar	441
Boğaziçi	561
Çaltılar	507
Çaltıözü	906
Çamurköy	843
Çatak	447
Çayan	352
Çay kenarı	1022
Ceylan	1435
Çobanisa	344
Çobanlar	905
Çökek	279
Çukur incir	726
Cumhuriyet	2708
Demirler	565
Dere köy	717
Dodurga	501
Doğanlar	562
Döğer	994
Dont	426
Eşen	3977
Gerişburnu	1890
Girmeler	976
Gölbent	1374

Güneşli	1450
Haciosmanlar	332
İzzetinköy	796
Kabağağaç	887
Kadıköy	1585
Karadere	3108
Karaköy	1046
Kayabaşı	306
Kayacık	969
Kayadibi	982
Kıncılar	963
Kınık	533
Korubükü	771
Kumluova	2843
Menekşe	1335
Minare	223
Ören	1637
Ortaköy	1337
Paşalı	602
Sahilceylan	910
Sarıyer	268
Seki	942
Seydiler	659
Söğütlüdere	560
Temel	434
Uğurlu	670
Yakabağ	531
Yakaköy	1640
Yayla Eldirek	506
Yayla Gökben	337
Yayla Karaçulha	748
Yaylapatlangıç	431
Zorlar	1566

Kaynak:TÜİK

GÖÇ

Muğla ili Türkiye’de en çok göç alan iller sıralamasında 2016 yılında 18. Sırada iken 2017 yılında 14.sırada yer almıştır; göç veren iller sıralamasında ise 2016 yılında 24. sırada yer alırken 2017 yılında 25.sırada yer almıştır. Muğla’ya göç eden nüfusun yaş dağılımına bakıldığında ise üniversite eğitimi nedeniyle 20-24 yaş arası nüfusun çoğunlukta olduğu görülmektedir. Bu yaş grubunu 65 yaş üstü nüfus takip etmektedir.

Muğla İli Göç Durumu

Yıllar	İlin Aldığı Göç	İlin Verdiği Göç	Net Göç	Net Göç Hızı
2010	35.129	28.850	6.279	7,71
2011	35.409	29.604	5.805	6,95
2012	33.213	28.301	4.912	5,79
2013	35.246	30.687	4.559	5,27
2014	48.219	29.671	18.548	20,95
2015	42.112	37.663	4.449	4,91
2016	39.076	31.520	7.756	8,2
2017	42.250	33.286	8.964	9.81
2018	52.642	34.302	18.340	19.14

Kaynak: TÜİK

Muğla İli Göç Durumunun Yaş Gruplarına Göre 2018 Yılı Dağılımı

Yaş Grubu	Alınan Göç	Verilen Göç
0-4	2356	1880
5-9	2688	1827
10-14	2180	1579
15-19	4969	4691
20-24	8993	6419
25-29	5485	4265
30-34	4255	2908
35-39	3893	2495
40-44	3053	1887
45-49	2432	1440
50-54	2440	1213
55-59	2533	1131
60-64	2435	886
65+	4930	1681
Toplam	52.642	34.302

Kaynak: TÜİK

6. İlçelerde Yaşayan Nüfusun Kayıtlı Oldukları İllere Göre Dağılımı (2018)

Fethiye

Nüfusa kayıtlı olunan il	Kişi Sayısı	Nüfusa kayıtlı olunan il	Kişi Sayısı	Nüfusa kayıtlı olunan il	Kişi Sayısı
Adana	1216	Edirne	207	Malatya	1421
Adıyaman	563	Elazığ	590	Manisa	1065
Afyonkarahisar	896	Erzincan	485	Mardin	621
Ağrı	378	Erzurum	690	Mersin	903
Aksaray	238	Eskişehir	903	Muğla	96437
Amasya	647	Gaziantep	835	Muş	244
Ankara	1778	Giresun	498	Nevşehir	472
Antalya	2015	Gümüşhane	351	Niğde	394
Ardahan	155	Hakkâri	54	Ordu	1099
Artvin	187	Hatay	1069	Osmaniye	425
Aydın	1302	Iğdır	103	Rize	538
Balıkesir	625	Isparta	682	Sakarya	441
Bartın	140	İstanbul	3934	Samsun	793
Batman	154	İzmir	2034	Şanlıurfa	609
Bayburt	181	Kahramanmaraş	954	Siirt	285
Bilecik	133	Karabük	202	Sinop	270
Bingöl	152	Karaman	190	Şırnak	112
Bitlis	236	Kars	548	Sivas	1430
Bolu	210	Kastamonu	525	Tekirdağ	259
Burdur	1603	Kayseri	1154	Tokat	1033
Bursa	761	Kilis	231	Trabzon	695
Çanakkale	312	Kırıkkale	475	Tunceli	172
Çankırı	468	Kırklareli	203	Uşak	480
Çorum	1102	Kırşehir	520	Van	1444
Denizli	2949	Kocaeli	417	Yalova	129
Diyarbakır	598	Konya	1598	Yozgat	945
Düzce	144	Kütahya	459	Zonguldak	486

Kaynak: TÜİK

Seydikemer

Nüfusa kayıtlı olunan il	Kişi Sayısı	Nüfusa kayıtlı olunan il	Kişi Sayısı	Nüfusa kayıtlı olunan il	Kişi Sayısı
Adana	78	Edirne	6	Malatya	55
Adıyaman	59	Elazığ	51	Manisa	80
Afyonkarahisar	116	Erzincan	22	Mardin	97
Ağrı	28	Erzurum	118	Mersin	87
Aksaray	43	Eskişehir	69	Muğla	56025
Amasya	32	Gaziantep	57	Muş	15
Ankara	102	Giresun	36	Nevşehir	81
Antalya	1049	Gümüşhane	14	Niğde	54
Ardahan	19	Hakkâri	2	Ordu	71
Artvin	13	Hatay	139	Osmaniye	51
Aydın	186	İğdır	4	Rize	8
Balıkesir	42	Isparta	85	Sakarya	25
Bartın	11	İstanbul	97	Samsun	66
Batman	55	İzmir	118	Şanlıurfa	220
Bayburt	11	Kahramanmaraş	169	Siirt	15
Bilecik	3	Karabük	6	Sinop	33
Bingöl	16	Karaman	24	Şırnak	35
Bitlis	25	Kars	38	Sivas	69
Bolu	18	Kastamonu	18	Tekirdağ	8
Burdur	418	Kayseri	55	Tokat	46
Bursa	52	Kilis	5	Trabzon	39
Çanakkale	28	Kırıkkale	36	Tunceli	4
Çankırı	14	Kırklareli	15	Uşak	26
Çorum	69	Kırşehir	44	Van	104
Denizli	481	Kocaeli	11	Yalova	3
Diyarbakır	163	Konya	205	Yozgat	86
Düzce	8	Kütahya	64	Zonguldak	7

Kaynak: TÜİK

7. Yaşam İstatistikleri

Doğum / Ölüm Sayıları

Fethiye

Yıllar	Doğum	Ölüm
2015	2327	900
2016	2314	977
2017	2187	993
2018	2134	980

Kaynak: Fethiye İlçe Nüfus Müdürlüğü

Seydikemer

Yıllar	Doğum	Ölüm
2015	451	196
2016	440	183
2017	500	248
2018	531	207

Kaynak: Seydikemer İlçe Nüfus Müdürlüğü

Evlenme / Boşanma Sayıları

Seydikemer'in adli konularda Fethiye Adliyesi'ne bağlı olması sebebiyle Fethiye boşanma sayılarının Seydikemer ve Fethiye olarak değerlendirilmesi gerekmektedir.

Fethiye

	2017	2018
Evlenme Sayısı	1114	1078
Boşanma Sayısı	508	512

Kaynak: Fethiye İlçe Nüfus Müdürlüğü

Seydikemer

	2017	2018
Evlenme Sayısı	312	319
Boşanma Sayısı	-	-

Kaynak: Seydikemer İlçe Nüfus Müdürlüğü

İDARİ YAPI



12/11/2012 tarihli 6360 numaralı “On Üç İlde Büyükşehir Belediyesi ve Yirmi Altı İlçe Kurulması ile Bazı Kanun ve Kanun Hükmünde Kararnamelerde Değişiklik Yapılmasına Dair Kanun” ile kanundan sonra Seydikemer isimli yeni bir ilçe kurulmuştur ve Muğla iline bağlanmıştır. Kanunun değiştirilmesi ile Fethiye’de faaliyet gösteren 11 belde belediyesi kapatılmıştır.

1. Fethiye İlçesi Belediyelerinin Kuruluş ve Kapanış Tarihleri

Belediye	Belediye Kuruluş Tarihi	Belediye Kapanış Tarihi
Fethiye	1874	Faaliyete devam ediyor
Çamköy	1967	2013
Çiftlik	1998	2013
Ölüdeniz	1992	2013
Karaçulha	1970	2013
Seki	1966	2013
Kumluova	1998	2013
Göcek	1989	2013
Kadıköy	1999	2013
Kemer	1991	Seydikemer Belediyesi
Yeşil Üzümlü	1972	2013
Karadere	1998	2013
Eşen	1989	2013

Kaynak: Belediye Web Siteleri

2. Bölge Belediyelerinin İletişim Bilgileri

	Belediye Başkanı	Telefon	Faks	Web Adresi
Fethiye	Alim Karaca	0252 614 10 20	0252 614 67 92	www.fethiye.bel.tr
Seydikemer	Yakup Otgöz	0252 656 10 75	0252 656 25 55	www.seydikemer.bel.tr

Fethiye ilçesinde var olan 13 belediyeden Fethiye Belediyesi ve yeni kurulan Seydikemer Belediyesi dışındaki belediyeler 30 Mart 2014 yerel seçimleri sonrasında kapatılmıştır.

Büyükşehir yasasının yürürlüğe girmesiyle Fethiye’ye bağlı olan 62 köy, 2013 yılında Seydikemer ilçesine bağlanmıştır. Fethiye’de, 1 merkez belediye ve 41 mahalle muhtarlığı mevcuttur.

Yasa ile Büyükşehir Belediyesi olarak statüsü değişen Muğla ilindeki belediye yapılanmaları ile kır kent ayrımı kalkmış il sınırı içindeki tüm yerleşimler belediye sınırı içine alınmıştır. Eski belediye birimleri yerel yönetim olarak yerlerini muhtarlık yapılanmalarına bırakmıştır.

3. Fethiye İlçesinin Adları Değişen Köyleri ve Değiştirilme Tarihleri

Köyün Eski Adı	Köyün Yeni Adı	Değiştirilme Tarihi
Merseniz	Koru	1956
Girdev	Alaçat	1960
Gülment	Gölbent	1960
Zeyve	Güneşli	1960
Müngen	Uğurlu	1960
Nif	Arpacık	1960
Gürme	Söğütlü	1960
Gürmedere	Söğütlüdere	1960
Faralya	Uzunyurt	1962
Dont	Esenköy	1962

Kaynak: Her Yönüyle Fethiye Yılmaz, M. Kazım, Fethiye 1969 sh 15-20

4. Kurulan Kapanan Dernekler

Fethiye

Yıl	Kurulan Dernek Sayısı	Kapanan Dernek Sayısı
2014	13	7
2015	21	6
2016	23	14
2017	8	9
2018	23	4

Kaynak: Fethiye Kaymakamlığı

Seydikemer

Yıl	Kurulan Dernek Sayısı	Kapanan Dernek Sayısı
2014	8	
2015	4	4
2016	5	2
2017	3	1
2018	3	

Kaynak: Seydikemer Kaymakamlığı

Fethiye Dernekleri

	Dernek Adı	Kuruluş Tarihi	Adres
1	Fethiye Turizm Derneği	15.05.1961	İskele Meydanı N:1
2	Fethiye Arpacık Köyü Çal Mahallesi Su Getirme Derneği	22.11.1970	Çal Mahallesi
3	Türk Hava Kurumu Fethiye Şubesi	26.07.1935	Cumhuriyet Mahallesi Eski Cami Yanı 41 Sokak No:14 0
4	Türkiye Kızılay Derneği Fethiye Şubesi	10.02.1933	Taşyaka Mah. 144.-Sokak Dıskapıno:1 A--Türkkızılayı İçkapıno:3
5	Fethiye Eğitim Kültür Sanat Ve Öğrencilere Yardım Derneği	15.11.1968	Pazaryeri Mahallesi - 430 Sokak No:36/A -
6	Fethiye Tahsil Çağındaki Talebelere Yardım Derneği	16.10.1972	Babataşı Mah. 722. Sk. No: 11
7	Fethiyespor Kulübü Derneği	23.03.1933	Tuzla Mah. Muzaffer Dontlu Cd. No: 3 / 3/A
8	Türk Kadınlar Birliği Derneği Fethiye Şubesi	20.12.1969	Cumhuriyet Mah. 501 Sk. No: 5
9	Günlükbaşı Spor Kulübü Derneği	13.04.1978	Foça Mahallesi Adnan Menderes Bulvarı Futbol Sahası Yanı No 1
10	Fethiye İlim Ve Kültüre Hizmet Derneği	24.10.1979	Tuzla Mahallesi - 574 Sokak No:54 -
11	Göcek Spor Kulübü Derneği	27.01.1986	Göcek Mah. Mehmet Ağa-Sokak Dıskapıno:6
12	Fethiye Avcılar Ve Atıcılar Spor Kulübü Derneği	18.09.1986	Tuzla Mah. Mustafa Kemal Bulvarı Cd. No: 24
13	Fethiye Batı Akdeniz Bölge Hali Yaş Meyve Ve Sebze Komisyoncuları Derneği	06.06.1988	Cumhuriyet Mahallesi Dont Caddesi No:1 0
14	Karaçulha Spor Kulübü Derneği	10.01.1989	Cumhuriyet Mah. Kovanlık Spor Tesisleri
15	Ölüdeniz Belediyespor Kulübü Derneği	22.02.1989	Ovacık Mahallesi Hastane Mevkii Atatürk Futbol Sahası Yanı
16	Fethiye Rotary Kulübü Derneği	31.05.1989	Cumhuriyet Mah. Atatürk Caddesi - Cd. No: 10 / 5
17	Fethiye Briç Spor Kulübü Derneği	19.10.1989	Tuzla Mahallesi - 577 Sokak Eskici Apartmanı No:13
18	Çalış Turizm Ve Tanıtma Derneği	21.11.1989	Foça Mahallesi Çalış Köprübaşı 1030 Sokak No:160/B -
19	Göcek Kültür Ve Turizm Derneği	28.03.1990	Göcek Mah. Begonvil Sk. No: 1 / 2
20	Nif Hicret Kuran Kursu Derneği	13.08.1991	Kızılbuca Mahallesi - Hürriyet Sokak Yeni Cami Altı No:2/A

21	Fethiye Güvenlik Hizmetlerini Destekleme Derneği	26.03.1992	Cumhuriyet Mahallesi Çarşı Caddesi Yılmaz İşhanı No:48/1
22	Günlükbaşı Foça Mahallesi Kültür Dayanışma Eğitim Ve Gençlik Derneği	04.11.1992	Foça Mahallesi Emekliler Meydanı 953 Sokak
23	Fethiye Güzel Sanatlar Kültür Derneği	25.10.1993	Cumhuriyet Mahallesi Çarşı Caddesi İtfaiye Yanı
24	Fethiye Otelciler Birliği Derneği	26.11.1993	- Gaffar Okkan Caddesi Sesa İş Merkezi - No:8 Daire:13
25	Fethiye Lions Kulübü Derneği	12.04.1994	Cumhuriyet Mahallesi Cumhuriyet Caddesi No:4
26	Fethiye İnşaat Malzemeleri Satıcıları İş Adamları Derneği	23.06.1994	Taşyaka Mahallesi İnönü Bulvarı - No:56 11
27	Türkiye Yardım Sevenler Derneği Göcek Şubesi	19.10.1994	Göcek Mah. Süreyya Sarı Sk. No: 1
28	Fethiye Güreş İhtisas Spor Kulübü Derneği	04.01.1995	Cumhuriyet Mah. 501 Sk. No: 7 / 1
29	Fethiye Zihinsel Engelliler Derneği	27.04.1995	Tuzla Mahallesi Celal Bayar Caddesi 600. Sokak
30	Fethiye Eczane Teknisyenleri Derneği	03.08.1995	. Yeni Devlet Hastanesi Karşısı Lokman Eczanesi Üstü 895 Sokak
31	Atatürkçü Düşünce Derneği Fethiye Şubesi	17.10.1995	Cumhuriyet Mah. 92 Sk. No: 4a / A
32	Fethiye Fenerbahçeliler Derneği	12.10.1995	Cumhuriyet Mah. Mah. Hükümet Cd. No: 17 / 107
33	Çağdaş Yaşamı Destekleme Derneği Fethiye Şubesi	26.03.1996	Cumhuriyet Mah. Hükümet Cd. Belediye İş Merkezi Kat:3 Sit. No: 17 / 91-B
34	Fakir Ve Muhtaçlara Yardım Derneği Fethiye Şubesi	16.09.1996	Patlangıç Mah. Mah. Cezayirli Hasan Paşa Cd. No: 69
35	Fethiye Muharip Gaziler Ve Şehit Aileleri Yardımlaşma Ve Dayanışma Derneği	02.12.1996	Uğur Mumcu Parkı Şehitler Anıtı Yanı
36	Fethiye Emlakçılar Derneği	06.05.1997	Cumhuriyet Mah. Dispanser Cd. Demirci İşhanı Sit. No: 27 / 38
37	Fethiye Yenimahalle Kültür Ve Spor Derneği	01.05.1997	Yenimahalle 1172 Sokak
38	Fethiye Tenis Kayak Ve Dağcılık Spor Kulübü Derneği	31.07.1997	Foça Mahallesi Mustafa Kemal Bulvarı 983 Sokak Cenk Bey Apart Otel Arkası Çalış
39	Göcek Doğa Ve Hayvan Dostları Derneği	10.03.1998	Göcek Mah. Lale Sk. No: 2 / 2
40	Göcek Yat Kulübü Spor Derneği	04.01.1999	İskele Kumburnu Mevkii

41	Altı Nokta Körler Derneği Fethiye Şubesi	09.12.1999	Cumhuriyet Mahallesi Çarşı Caddesi - 57 -
42	Fethiye Skal Kulübü Derneği	15.10.1999	Cumhuriyet Mahallesi Atatürk Caddesi Likya İş Merkezi - Kat:2 No:218 -
43	Fethiye Selanikli Romanlar Derneği	05.04.2000	Kesikkapı Mahallesi Köprübaşı Mevkii Eski Garaj İçi
44	Fethiye Belediye Spor Kulübü Derneği	31.07.2000	2.Karagözler Mah. Fevzi Çakmak Cd. Fethiye Belediyespor Kulübü Derneği Yelken Kulüp Sitesi. No:46
45	Fethiye Yolcu Taşımacıları Ve Acenteler Derneği	05.01.2001	Taşyaka Mahallesi Fethiye Belediyesi Şehirlerarası Yolcu Taşıma Term - 28 -
46	Fethiye Öğrenim Çağındaki Gençleri Yetiştirme Ve Dayanışma Derneği	05.02.2001	Cumhuriyet Mah. Hükümet Cd. Belediye Çarşısı Sit. No: 37
47	Faralya Uzunyurt Köyü Doğasını Kültürünü Yaşatma Ve Doğa Turizmini Geliştirme Derneği	18.05.2001	Faralya Uzunyurt Köyü
48	Doğan Budokan Spor Kulübü Derneği	17.08.2001	Patlangıç Mah. Baha Şikman Cd. Migros Altı Blok No: 118 Fethiye/Muğla
49	Muğla Folklor Gençlik Eğitim Merkezi Gençlik Spor Kulübü Derneği	15.02.2002	Tuzla Mah. Mustafa Kemal Bulvarı Sitesi. - Blok. No:45/B
50	Hür Ve Kabul Edilmiş Masonlar Derneği Fethiye Şubesi	19.02.2002	Cumhuriyet Mah. Cumhuriyet Cd. No: 12 / B
51	Ölüdeniz Yamaç Paraşütü Kulübü Derneği	28.01.2003	
52	Fethiye Korunmaya Muhtaç Çocuklara Yardım Derneği	08.04.2003	Cumhuriyet Mah. Carşı Cd. No: 126 / 2
53	Ölüdeniz Rotary Kulübü Derneği	25.03.2003	Cumhuriyet Mahallesi Çarşı Caddesi 81.Sokak No:4
54	Yeni Kuşak Köy Enstitülüler Derneği Fethiye Şubesi	07.05.2004	Cumhuriyet Mah. Belediye Çarşısı Sit. No: 17 / 230-A
55	Fethiye Otomobil Komisyoncuları Derneği	15.01.2004	Karaçulha Çalica Mah. Atatürk Cad. No:75 K 1
56	Fethiye Ressamlar Derneği	10.03.2004	Kesikkapı Mahallesi. Kaya Yolu Türbe Yanı
57	Fethiye Ölüdeniz Cimnastik İhtisas Gençlik Ve Spor Kulübü Derneği	18.03.2004	Taşyaka Mahallesi Süleyman Demirel Bulvarı Cinbal İşhanı Kat:2 0 No:11 0
58	Ayıışığı Yardımlaşma Ve Dayanışma Derneği	05.11.2004	Kesikkapı Mah. 111 Sk. No: 17

59	Atatürkçü Düşünce Derneği Göcek Şubesi	27.12.2004	Göcek Mah. Begonvil Sk. No: 6
60	Fethiye Ekolojik Yaşam Derneği	08.11.2004	Yanıklar Köyü Tuana Tatil Köyü Yanı Yonca Lodge İdare Binası
61	Güney Ege Yardımlaşma Eğitim Kültür Ve Sanat Derneği	25.07.2005	Taşyaka Mah. İnönü Bulvarı No:30
62	Mavi Kuş Sanat Ve Dayanışma Derneği	16.01.2006	Tuzla Mah. 522 Sk. No: 21
63	Fethiyespor Taraftarlar Derneği	02.08.2006	Tuzla Mah. Muzaffer Dontlu Cd. No:3
64	Çamköy Spor Kulübü Derneği	19.12.2006	Eşrefpaşa Mahallesi N:140
65	Fethiye İşitme Engelliler Derneği	22.12.2006	Tuzla Mahallesi Bahriye Üçok Parkı İçi
66	Karaçulha Kültür Ve Dayanışma Derneği	19.01.2007	Karaçulha Mah. Atatürk Blv. Belediye Binası Altı No:14
67	Fethiye Yörükler Ve Türkmenler Kültür Derneği	04.04.2007	Cumhuriyet Mahallesi Dispanser Sokak No:8/A
68	Fethiye Elektrikçiler Derneği	13.06.2007	Yeni Mahalle Mah. Adnan Menderes Bulvarı Cd. No: 276/B
69	Fethiye Turistik Çarşı Ve Paspaturu Güzelleştirme Derneği	19.07.2007	Cumhuriyet Mah. 37.-Sokak Dıskapıno:5 --Fantasia Bujiteri
70	Fethiye Sörf Ve Yelken Kulübü Derneği	16.08.2007	Kocaçalış Plajı Kumsal Mevkii Çiftlik Beldesi
71	Yeşil Üzümlüspor Kulübü Derneği	03.12.2007	Yeşilüzümlü Mah. 552-Sokak Dıskapıno:8 A
72	Fethiye Kırçiçekleri Derneği	19.12.2007	Cumhuriyet Mah. 501 Sk. - Sitesi. 2 Kat Blok. No:10
73	Fethiye Çamköy Mahallesi Türbe Ve Diğer Mezarlıkları Tanzim Ve Güzelleştirme Derneği	22.02.2008	Çamköy Mah. Alpaslan Türkeş Cd. No: 83 1 Merkez
74	Fethiye Çiftlik Spor Kulübü Derneği	27.02.2008	Hürriyet Mahallesi Atatürk Caddesi 39/A
75	Cumhuriyet Kadınları Derneği Fethiye Şubesi	03.04.2008	Cumhuriyet Mah. 93 Sk. No:1/E
76	Ata Gençlik Ve Spor Kulübü Derneği	16.07.2008	Taşyaka Mahallesi Özel Ata Eğitim Ve Öğretim Hizmetleri Ve Ticaret A 239 Sokak No:9 K:1
77	F Dans Folklor Araştırma Gençlik Ve Spor Kulübü Derneği	26.09.2008	Foça Mah. 888 Sk. No: 18 / 5
78	Likya Dağcılık Ve Doğa Sporları İhtisas Kulübü Derneği	20.08.2008	Foça Mah Mah. Mehmet Akif Ersoy Cd. No: 33 / 1
79	Fethiye Gençlik Ve Spor Kulübü Derneği	18.11.2008	Patlangıç Mah. Ölüdeniz Cd. No: 75

80	Esenköy Spor Kulübü Derneği	24.12.2008	Esenköy Mah. Mah. Esenköy Dügün Salonu Bitişği Sit.
81	Fethiye Yat Kulüp 2009 Derneği	27.02.2009	Karagözler Mahallesi Fevzi Çakmak Caddesi Körfez Apartmanı 21 17
82	İnlce Köyü Kalkındırma Geliştirme Doğal Çevreyi Koruma Güzelleştirme ve Dayanışma Derneği	16.07.2009	Odakavak Mah. İnlce Bulvarı Köy Deposu Yanı Sitesi. No:71/B İnlce Köyü
83	Ece Saray Yat Kulüp Derneği	09.10.2009	1.Karagözler Mahallesi Yat Limanı Ece Saray Marina N:8
84	Fethiye Yunus Emre Tasavvuf Yolu Derneği	16.02.2010	Taşyaka Mah. Kat:1 Süleyman Demirel Blv. No: 60 / 1
85	Şef Mavi Fethiye Profesyonel Aşçılar Derneği	15.02.2010	Cumhuriyet Mah. Dispanser Sk. Demirci İşhanı Blok No: Kat 3
86	Fethiye Orman Spor Kulübü Derneği	08.11.2010	Merkez Çarşı Caddesi N:81/B
87	Fethiye Sualtı Derneği	04.01.2011	Merkez Fevzi Çakmak Caddesi Körfez Apt. Kat:1 14-15
88	Ölüdeniz Çevre Koruma Turizm ve Güzelleştirme Derneği	21.02.2011	Belcekız Mahallesi Mavi Belce Hotel 224. Sokak 12
89	Engelsiz Turizm Kültür Sanat ve Dayanışma Derneği	21.03.2011	Merkez Sanayi Sitesi 274. Sokak 17
90	Kadın Sosyal Dayanışma Derneği	12.04.2011	Foça Mahallesi 955. Sokak 3
91	Adem Sertel Gençlik ve İzcilik Spor Kulübü Derneği	10.06.2011	Taşyaka Mah. İnönü Bulvarı No:30/K:2
92	Fethiye Can Savunma Spor Kulübü Derneği	11.07.2011	Patlangıç Mahallesi Yeni Saadet Sitesi Sığınağı
93	Fethiye Amatör Spor Kulüpleri Destekleme Derneği	13.07.2011	Çatalarık Mah. Şehit Halil Avcıno:99/A
94	Fethiye Telsiz Ve Radyo Amatörleri Derneği	18.08.2011	Taşyaka Mahallesi Ölüdeniz Yolu Üzeri Eski Çıraklık Okulu
95	Ovacık Mahallesi Camii Yaptırma Yaşatma ve Kültür Derneği	05.09.2011	Ovacık Mahallesi Hastane Caddesi N:31
96	Fethiye Altın Güneş Kültür ve Sanat Gençlik Spor Kulübü Derneği	28.09.2011	Atatürk Caddesi Taşfırın Yanı N:86
97	Deniz Temiz Derneği Fethiye Şubesi	18.10.2011	Günlükbaşı Akarca Mahallesi Mustafa Kemal Bulvarı 891 Sokak No:10
98	Çocuk İstismarlarını Önleme Derneği	19.01.2012	Taşyaka Mah. 138 Sk. No: 2 / 2
99	Fethiye Sosyal Kültürel Yardımlaşma Derneği	15.03.2012	Çamköy Mah. Şeyh Şamil Cad. Cd. No: 68

100	Fethiye Rumeli Balkan Derneği	28.03.2012	Tuzla Mah. Mah. Adnan Menderes Bulvarı Aytur İmren İşhanı Sitesi. No:9/28
101	Fethiye Bisiklet ve Doğa Sporları Kulübü Derneği	30.03.2012	Tuzla Mh Mah. 526 Sk. No: 28
102	Fethiye İmam Hatip Lisesi Mezunları ve Mensupları Derneği	26.04.2012	Taşyaka Mah. Baha Şıkman Cd. No:45/B
103	Fethiye Bedensel Engellilerle Dayanışma Derneği	22.06.2012	Patlangıç Mahallesi Mah. 309 Sk. Mustafa Bozbaş Parkı Sitesi. No:2
104	Fethiye Yükseköğretim Kurumları Yaptırma Yaşatma ve Destekleme Derneği	09.07.2012	Taşyaka Mahallesi Ticaret Ve Sanayi Odası Hizmet Binası 144 Sokak 144/1 1. Kat
105	Fethiye İşitme Engelliler Spor Kulübü Derneği	09.10.2012	- Ali Gaffar Okan Cd. - 34 A
106	Arkadaşım Kitap Sosyal, Kültürel, İletişim Derneği	05.11.2012	Taşyaka Mah. 158.-Sokak Dıskapıno:1 -- İçkapıno:3
107	Fethiye Özel Sporcular Spor Kulübü Derneği	05.11.2012	Eldirek Köyü Çobanlar Mevkii Üzümlü Yolu Üzeri 42 Nöbetçi Kulübesi
108	Fethiye Tenis Akademi Spor Kulübü Derneği	29.11.2012	Cumhuriyet Mahallesi Kordon Pasajı Dispanser Sokak 14/A 50
109	Fethiye Muhacirler Sosyal Dayanışma Derneği	28.03.2013	Kesikkapı Mah.112.Sk.No.11 Mah.
110	Fethiye Çalış Spor Kulübü Derneği	18.04.2013	Kesikkapı Mah. Kaya Cd. No:8
111	Fethiye Akdeniz Çevre Eğitim Gençlik ve Spor Kulübü Derneği	31.10.2013	Karaçulha Mah. Cumhuriyet Bulvar Dış Kapı No:305 – İçkapı No:12
112	Fethiye Motorsiklet Spor Kulübü Derneği	13.11.2013	Foça Mah. Barış Manço Bulvarı No:12
113	Fethiye Gazeteciler Derneği	22.11.2013	Cumhuriyet Mah. Atatürk Cd. M.Mücasiroğlu Sit. No: 1 / 15/2
114	Fethiye Denizciler ve Gemi Adamları Derneği	26.11.2013	Fevzi Çakmak Cd. Körfez Apartmanı Sitesi No:21/17
115	Fethiye Fotoğraf ve Sinema Sanatı Derneği	14.01.2014	Cumhuriyet Mah. Hükümet-Cadde Dıskapıno:3 -- İçkapıno:209
116	Fethiye Diyaliz Hastaları Sosyal Yardımlaşma ve Dayanışma Derneği	15.01.2014	Foça Mah. Selim Günday Cd. No: 9/A
117	Ahmet Erteğün Adını Yaşatma ve Geliştirme Derneği	21.01.2014	Tuzla Mah. 522 Sk. No:3

118	Fethiye İnşaat Mütahhitleri ve Ustaları Derneği	10.07.2014	Tuzla Mah. 622 Sk. No: 2 / 17
119	Karaçulha Gönüllüleri Derneği	20.08.2014	Karaçulha Mah. Çevre Yolu Karaçulha Işıkları Kavşağı Sit. No: 130
120	Elmas Kalpler Eğitim Kültür Ve Yardımlaşma Derneği	29.09.2014	Menteşeoğlu Mah. 685. Sk. No: 1
121	Fethiye Altın Kalem Eğitim Kültür ve Yardımlaşma Derneği	29.09.2014	Çamköy Mah. Kızıldağirmen Cd. No: 30
122	Fethiye Kat Hizmetleri Eğitim Derneği	31.10.2014	Orta Sunlife Hisarönü Mah. Gazgülü Küme Evleri Meydan Ölüdeniz Sit. No: 4
123	Amatör Denizciler Barınak Derneği	30.10.2014	Çiftlik Mahallesi Mah. 110 Sk. No: 6
124	Fethiye Off Road Kulübü Derneği	12.11.2014	Taşyaka Mah. Sanayi Sitesi 262 Sk. No: 33
125	Fethiye Beşiktaş Taraftarlar Derneği	28.11.2014	Cumhuriyet Mah. 81 Sk. No: 16 / 1
126	Fethiye Muhtarlar Derneği	07.01.2015	Cumhuriyet Mah. 501 Cd. Fethiye Belediyesi Dernekler Binası Sit. No: 10
127	Fethiye Yunus Emre Derneği	26.01.2015	Taşkaya Mah. Süleyman Demirel Blv. No: 60
128	Kargı Mahallesi Geliştirme Güzelleştirme ve Dayanışma Derneği	05.03.2015	Kargı Mah. Okul Sk. No: 5 / G
129	Fethiye Karetta Okçuluk İhtisas Spor Kulübü Derneği	18.03.2015	Yanıklar Mah. Esenli Sk. No: 39
130	Habeş Gençlik Ve Spor Kulübü Derneği	19.03.2015	Yerguzlar Cd. No: 73 / 4
131	Gökhan Yıldırım Karahanlı Görsel Sanatlar Derneği	08.05.2015	Çatalarık Mah. Osman Kaya Bulvarı No: 289
132	Fethiye Erozyonla Mücadele Ağaçlandırma ve Doğayı Koruma Derneği	13.06.2015	Babataşı Mah. 794 Sk. B Blok No: 20/B / 1
133	Fethiye Halk Kilisesi Derneği	20.07.2015	Cumhuriyet Mah. 55 Sk. No: 2
134	Diyabetle Yaşam Derneği Fethiye Şubesi	30.07.2015	Foça Mah. 1003 Sk. Aykent Sitesi Sit. No: 1/ R
135	Aybalam Tiyatro Müzik Müzecilik Ve Güzel Sanatlar Derneği	28.08.2015	Cumhuriyet Mah. Yıldırım İş Merkezi 503 Sokak Sk. No: 20
136	Proje Araştırma Yatırım ve Yönetim Derneği	14.09.2015	Cumhuriyet Mah. 503 Sk. No: 3

137	Fethiye Beşkazagençlik Spor Kulübü Derneği	16.09.2015	İnönü Blv. No: 48
138	Aile Ve Sosyal Politikalar Gençlik ve Spor Kulübü Derneği Fethiye Şubesi	16.10.2015	Tuzla Mah. 523. Sk. No: 23
139	Fethiye Gençlik Hizmetleri Ve Spor Kulübü Derneği	22.10.2015	Çarşı Cd. No: 226
140	Fethiye Yerel Yaşam Derneği	14.10.2015	Cumhuriyet Mah. Çarşı Cd. No: 313 Likya İş Merkezi
141	Fethiye Beşkazalılar Sosyal Yardımlaşma ve Dayanışma Derneği	17.11.2015	Tuzla Mah. Muğla Makası Adnan Menderes Blv. Akgül İşhanı Sit. No: 8
142	Fethiye Gençlik ve Doğa Sporları Kulübü Derneği	30.11.2015	Foça Mah. 1071 Sk. No: 89
143	Fethiye Galatasaray Taraftarlar Derneği	04.01.2016	Cumhuriyet Mah. Dispanser Sk. No: 29
144	Fethiye Halk Oyunları Spor Kulübü Derneği	28.01.2016	Akarca Mah. Namık Kemal Caddesi 916. Sk. No: 113 Zemin Kat Daire:1
145	Anadolu Müzik Kültürleri Araştırma Ve Yaşatma Derneği	08.02.2016	Akarca Mah. Adnan Menderes Blv. No: 2 Silkar İ.Ö.O.Karşısı Melisa Market Üstü
146	Fethiye Paintball Spor Kulübü Derneği	08.03.2016	Karaçulha Mah. Hal Cad. No:5/5
147	Zirve Dağcılık ve Doğa Sporları Kulübü Derneği Fethiye Şubesi	05.04.2016	Çiftlik Mah. 109 Sk. No: 4
148	Belcekız İskambil ve Holdem Stratejik Düşünme Ve Geliştirme Derneği	12.04.2016	Karaçulha Mah. Gökalan Cd. No: 5
149	Lavanta Tanıtım ve Araştırma Derneği	12.05.2016	Cumhuriyet Mah. Likya İş Merkezi Çarşı Cd. No: 1 / 309
150	Pir Sultan Abdal Kültür Derneği Fethiye Şubesi	13.05.2016	Akarca Mah. Şimşek İş Hanı Kat:1 Adnan Menderes Blv. No: 14/15
151	Çalıcı Eğitim Kültür ve İlme Hizmet Derneği	23.05.2016	Çamköy Mah. Şeyh Şamil Cd. No: 68 / 1
152	Likya Zeka Ve Strateji Oyunları Derneği	18.05.2016	Tuzla Mah. Süleyman Demirel Cad. No:57
153	Galatasaraylılar Fethiye Derneği	10.06.2016	Tuzla Mah. Dereli Apt. Cahit Gündüz Cd. No: 1/2
154	Fethiye Yat İşletmecileri Derneği	23.06.2016	Karagözler Mah. Fevzi Çakmak Cd. 21 Blok No: 25
155	Fethiye Basketbol Spor Kulübü Derneği	29.06.2016	Tuzla Mah. 545 Sk. No: 2

156	Fethiye Gücü Spor Kulübü Derneği	31.08.2016	Tuzla Mah. 554. Cd. No: 8
157	Fethiye Boğaları Spor Kulübü Derneği	08.09.2016	Patlangıç Mah. Baha Şıkman Cd. No: 126 / 1
158	Akarca Teksas Holdem Satranç Ve İskambil Stratejik Düşünme Ve Geliştirme Derneği	04.11.2016	Akarca Mah. Mustafa Kemal Blv. No: 176/1 / 2
159	Muğla Sanatçılar ve Müzisyenler Derneği	17.11.2016	Babataşı Mah. Adnan Menderes Blv. No: 108
160	Likya Yaşam Boyu Öğrenmeyi Destekleme Derneği	12.12.2016	Taşyaka Mah. 254 Sk. No: 69
161	Fethiye Voleybol Gençlik ve Spor Kulübü Derneği	24.02.2017	Cumhuriyet Mah. 503 Sk. Doktorlar Sit. No: 14 / 36
162	Göcek Deniz Limanı Polis Hizmetlerini Geliştirme ve Destekleme Derneği	13.04.2017	Göcek Mah. Turgut Özal Cd. C Blok No: 13
163	Fethiye Eskrim Spor Kulübü Derneği	17.03.2017	Akarca Mah. Yerguzlar Cd. No: 23
164	Turkuaz Engelliler Eğitim Sanat Ve Spor Kulübü Derneği	24.05.2017	Akarca Mah. Şimşek İş Hanı Adnan Menderes Blv. No: 315 / 111
165	Akdeniz Finans Derneği	02.08.2017	Cumhuriyet Mah. 96. Sk. Gökçe Pasajı Sit. No: 5 / 1
166	Likya Spor Kulübü Derneği	08.08.2017	Yeni Mahalle Mah. 1157/1 Cd. No: 4
167	Fethiye Dodurgalılar Derneği	09.08.2017	Tuzla Mah. M.Kemal Blv. No: 31 / A
168	Fethiye Yıldızları Spor Kulübü Derneği	18.08.2017	Pazaryeri Mah. Şehit Osman Tosun Cd. Fatih Apt. Kat:3 Sit. No: 97 / 2
169	Fethiye Çiftlik Mahallesi Güzelleştirme ve Geliştirme Derneği	09.01.2018	Çiftlik Mah. Atatürk Cd. No: 37
170	Fethiye Bowling Derneği	22.02.2018	Çiftlik Mah. 115 Sk. No: 3 / G
171	Fethiye Güneşi Spor Kulübü Derneği	11.01.2018	Patlangıç Mah. Ölüdeniz Cd. No: 107
172	Hayvan Eğitim Destek Derneği	19.03.2018	Foça Mah. 1029.-Sokak Dıskapıno:2
173	Fethiye Kadın Danışma ve Dayanışma Derneği	30.03.2018	Akarca Mah. 868 Sk. No:40
174	Türkiye Sakatlar Derneği Fethiye Şubesi	12.04.2018	Foça Mah. 1012 Sk. No:3
175	Karaçulha Eğitim Kültür ve Öğrencilere Yardım Derneği	09.04.2018	Karaçulha Mah. Atatürk Blv. No: 39/1
176	Müstakil Sanayici ve İşadamları Derneği Fethiye Şubesi	30.04.2018	Tuzla Mah. Cahit Gündüz Cd. No: 8/5

177	Fethiye Kardelen Sanat Derneği	20.04.2018	Babataşı Mah. 746 Sk. Villa Arzum Sit. No: 8
178	Yeşilüzümlü Sosyal Yardımlaşma ve Dayanışma Derneği	10.05.2018	Yeşilüzümlü Mah. 621 Sk. No: 1
179	Fethiye İmam Hatipliler Eğitim Kültür Sanat Spor Kulübü Derneği	30.04.2018	Tuzla Mah. Süleyman Demirel Blv. No: 23 / A
180	Yeşilüzümlü Turizm Gönüllüleri Derneği	21.05.2018	Yeşilüzümlü Mah. Cumhuriyet Cd. No: 13 / 1
181	Hada Gençlik ve Spor Kulübü Derneği	04.06.2018	Tuzla Mah. Süleyman Demirel Blv. İlba İş Merkezi Sit. No: 45 / 209
182	Tüm Sanayici ve İş Adamları Derneği Muğla Şubesi	25.06.2018	Taşyaka Mah. Süleyman Demirel Blv. No: 46/2 / 3-4
183	Fethiye Satranç Akıl ve Zeka Oyunları Spor Kulübü Derneği	04.07.2018	Cumhuriyet Mah. Dispanser Sk. Şifa Sit. No: 13 / D/6
184	Kızılmemiz Turan Kültür ve Dayanışma Derneği	09.08.2018	Cumhuriyet Mah. Hükümet Cd. No: 13 / 23 Olcay Koç Pasajı
185	Fethiye Otomobil Spor Kulübü Derneği	29.08.2018	Pazaryeri Mah. Süleyman Demirel Blv. No: 244 / A
186	Üzümlü Hayvan Bakım Derneği	12.10.2018	Yeşilüzümlü Mah. Gürsel (Yeni)-Cadde Dıskapıno:32
187	Ölüdeniz Hayvan Yardım Derneği	05.11.2018	Ölüdeniz Mah. Hıdırkuyusu Cd. No: 3 / D
188	Fethiye Alevi Kültür Derneği	23.11.2018	Yeni Mah. Adnan Menderes-Bulvar Dıskapıno:306
189	Fethiye Belediye Fen Lisesi Mezunları Eğitimi Destekleyenler Derneği	22.11.2018	Akarca Mah. Şehit Nihat Oran-Cadde Dıskapı No:21 – İçkapı No:2
190	Fethiye Masterler Spor Kulübü Derneği	20.12.2018	Cumhuriyet Mah. 500.-Sokak Dıskapı No:20

Kaynak: Fethiye Kaymakamlığı

Seydikemer Dernekleri

Sıra No	Kütük No	Dernek Adı	Başkan
1	48-004-157	Arsa Talebelere Yardım ve Kültüre Hizmet Derneği	Eşraf Topuz
2	48-008-105	Atatürkçü Düşünce Derneği Kemer Şubesi	Durhan Manav
3	48-014-185	Atölye Deneme Sanat ve Ekolojik Çalışmalar Derneği Seydikemer Şubesi	Buket Ulukut
4	48-004-071	Bağlağaç Kurs ve Okul Talebelerine Yardım Derneği	Osman_Korucu
5	48-017-109	Bayır Mahallesi Yardımlaşma Koruma ve Güzelleştirme Derneği	İlyas Kızılkaya
6	48-002-132	Bekçiler Kurs ve Okul Talebelerine Yardım Derneği	Zihni Sayran
7	48-016-119	Beşkaza Yaylaları Boğalar Yörük Kültür Dayanışma ve Yardımlaşma Derneği	Ali Boğa
8	48-002-135	Çaltılar Kurs Ve Okul Talebelerine Yardım Derneği	Davut Ötgen
9	48-015-124	Çaltılar Mahallesi Koruma Kalkındırma Ve Dayanışma Derneği	Nural Kaya
10	48-002-009	Dodurga Hisar Kurs ve Okul Talebelerine Yardım Derneği	Şevki Çelik
11	48-002-008	Eşen Eğitim Ve Öğrencilere Yardım Derneği	Rasih Akkaya
12	48-016-171	Fethiye Seydikemer Mermer Sanayicileri Derneği	Hüseyin Uçar
13	48-001-063	Gerişburnu Eğitim ve Kültür Derneği	Ömer Faruk Küçükkekiz
14	48-002-045	Güneşli Eğitim Kültür ve İlme Hizmet Derneği	Mehmet Çukuroğlu
15	48-016-176	Kadıköy Eğitim ve Öğrencilere Yardım Derneği	Şevket Yağmur
16	48-003-078	Kadıköy Kurs ve Okul Talebelerine Yardım Derneği	Hüseyin Köteklî
17	48-016-092	Karaköy Sebze Meyve Üreticileri Derneği	Mustafa Etfal Gençay
18	48-014-104	Kayadibi ve Çevresi Yaşam Derneği	Ertuğrul Tosunoğlu
19	48-006-098	Kemer Kurs ve Okul Talebelerine Yardım Derneği	Kadir Çalık
20	48-007-058	Kıncılar Cami ve Eğitime Hizmet Derneği	Mehmet Büyükyıldırım
21	48-004-066	Kıncılar Eğitim Kültür ve Sanat Derneği	Durmuş Usta
22	48-017-068	Kıncılar Yardımlaşma Dostluk ve Kalkınma Derneği	Nazmi Alagöz

23	48-015-024	Kınık Mahallesi Koruma Kalkındırma ve Dayanışma Derneği	Abdullah Kuruca
24	48-013-020	Kumluova Eğitim Kültür Sanat ve Turizm Derneği	Yusuf Gavcar
25	48-011-132	Kumluovayı Kalkındırma ve Güzelleştirme Derneği	Arif Yıldız
26	48-004-053	Paşalı Eğitim ve Kültüre Hizmet Talebelere Yardım Derneği	Durmuş Yaraş
27	48-013-019	Seki Eğitim Kültür ve Öğrencilere Yardım Derneği	Mehmet Özdemir
28	48-013-002	Seki Ve Çevresi Kalkınma Dayanışma ve Kültür Derneği	Salih Saydam
29	48-015-034	Seydikemer Avcılar ve Atıcılar Spor Kulübü Derneği	Emre Yungucu
30	48-004-014	Seydikemer Belediyespor Kulübü Derneği	Hasan Köymen
31	48-015-070	Seydikemer Emniyet Hizmetlerini Destekleme Derneği	Bayram Akgüç
32	48-015-194	Seydikemer Güreş İhtisas Kulübü Derneği	Yücel Özdemir
33	48-014-118	Seydikemer Köy ve Mahalle Tüm Muhtarları Derneği	Mehmet Güven
34	48-014-182	Seydikemer Önder İmam Hatipliler Derneği	Mustafa Karaoğlan
35	48-014-162	Seydikemer Yörük Türkmen ve Kültür Derneği	İsmail Uzunoğlu
36	48-015-193	Seydikemer Yükseköğretim Kurumları Yaptırma, Yaşatma Ve Destekleme Derneği	Mehmet Saraç
37	48-014-108	Seydikemere Gönül Verenler Derneği	Mehmet Tanır
38	48-004-064	Seydiker Girmeler Eğitim Kültür ve İlme Hizmet Derneği	İsmet Soku
39	48-015-080	Seyitler Cami Ve Kuran Kursu Yaptırma Geliştirme ve Yaşatma Derneği	Önder Demirci
40	48-015-036	Temel Mahallesi Koruma Kalkındırma ve Dayanışma Derneği	Naim Sazcı
41	48-002-093	Yaka Kurs ve Okul Talebelerine Yardım Derneği	Bilal Salman
42	48-016-043	Yayla Eldirek Mahallesi Koruma Dayanışma Derneği	Ali Acer
43	48-017-004	Muğla Ekmek Üreticileri Unlu Mamülleri Derneği	Hakan Yemiş
44	48-010-183	Güney Ege Yardımlaşma Eğitim Kültür ve Sanat Derneği	Ferhat Doğancı

Kaynak: Seydikemer Kaymakamlığı

EĞİTİM



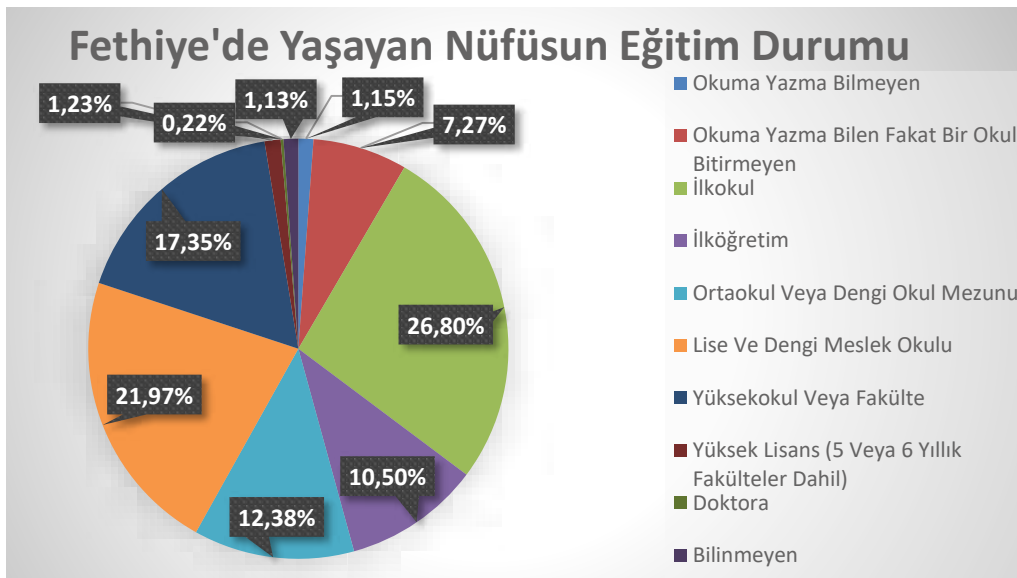
Fethiye’de ilkokul 1904 yılında hizmete girmiştir. Bu okul 1920 yılında Fethiye Zükur iptidai mektebi olarak adlandırılmıştır. 1908-1909 yıllarında Fethiye’de 2’si Rumlara ait olmak üzere 3 adet Mekteb-i İptidai ve Türklere ait Mekteb-i Rüştiye yer almıştır. 1941-1942 Eğitim Öğretim yılında Hususi Altiok Ortaokulu Fethiye Okutma Derneği tarafından açılmıştır. Bu okul 1944-1945 eğitim -öğretim yılından itibaren Fethiye Ortaokulu adını almıştır. Fethiye Lisesi 1966-1967 Eğitim -Öğretim yılında faaliyete geçmiştir.

Kaynak: Pınar GÜN, Sosyal Siyasal ve Ekonomik Yönüyle Fethiye, Kasım 2006

1. Fethiye’de Yaşayan Nüfusun Eğitim Durumu

Eğitim Durumu (6+ Yaş)	Erkek	Kadın	Toplam
Okuma Yazma Bilmeyen	251	1366	1617
Okuma Yazma Bilen Fakat Bir Okul Bitirmeyen	4786	5393	10179
İlkokul	16597	20929	37526
İlköğretim	8285	6409	14694
Ortaokul Veya Dengi Okul Mezunu	9568	7758	17326
Lise Ve Dengi Meslek Okulu	16774	13990	30764
Yüksekokul Veya Fakülte	12482	11804	24286
Yüksek Lisans (5 Veya 6 Yıllık Fakülteler Dahil)	963	766	1729
Doktora	163	140	303
Bilinmeyen	770	810	1580
Genel Toplam	70639	69365	140.004

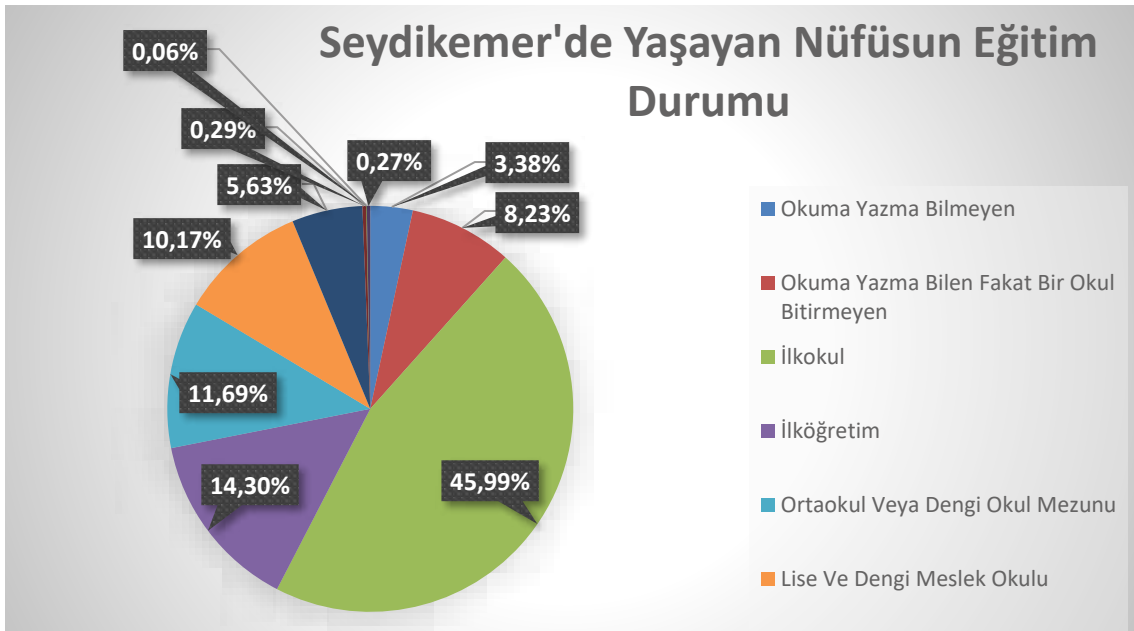
Kaynak: TÜİK



2. Seydikemer'de Yaşayan Nüfusun Eğitim Durumu

Eğitim Durumu (6+ Yaş)	Erkek	Kadın	Toplam
Okuma Yazma Bilmeyen	291	1674	1965
Okuma Yazma Bilen Fakat Bir Okul Bitirmeyen	1996	2797	4793
İlkokul	12789	13985	26774
İlköğretim	5270	3055	8325
Ortaokul Veya Dengi Meslek Ortaokul	4097	2710	6807
Lise Ve Dengi Meslek Okulu	3815	2103	5918
Yüksekokul Veya Fakülte	1883	1393	3276
Yüksek Lisans (5 Veya 6 Yıllık Fakülteler Dahil)	114	54	168
Doktora	23	11	34
Bilinmeyen	88	70	158
Genel Toplam	30366	27852	58218

Kaynak: TÜİK



Fethiye'de nüfusun büyük çoğunluğunu lise mezunları oluştururken Seydikemer nüfusunun büyük çoğunluğunu ilkokul mezunları oluşturmaktadır.

3. Fethiye’de Milli Eğitim Bakanlığına Bağlı Okullara Dair Bilgiler

1. Okul Sayıları (2014, 2015, 2016, 2017, 2018)

1.1. Resmi Okul Sayısı


2014	2015	2016	2017	2018
75	75	75	74	74

Ayrıca 5 tane resmi kurumumuz bulunmaktadır. Bunlar; Öğretmenevi ve ASO, FESO Mesleki Eğitim Merkezi, Halk Eğitimi Merkezi ve ASO, Rehberlik ve Araştırma Merkezi, Bilim ve Sanat Merkezi’dir.

1.2. Özel Okul Sayısı

2014	2015	2016	2017	2018
-	16	20	25	26

Kaynak: Fethiye İlçe Milli Eğitim Müdürlüğü



2. Okulların Eğitim Kademelerine Göre Dağılımı (2014, 2015, 2016, 2017, 2018)

2.1. Resmi Okulların Eğitim Kademelerine Göre Sayıları

Eğitim Kademesi*	2014	2015	2016	2017	2018
Okul Öncesi	3	3	3	3	3
İlkokul	30	30	29	27	28
Ortaokul	25	25	26	26	26
Anadolu Lisesi	6	6	6	6	7
Meslek ve Teknik lise (ÇPAL ve İHL’ler Dahil)	9	9	9	9	9
Fen Lisesi	1	1	1	1	1
Toplam	101	102	100	96	98

2.2.Özel Okulların Eğitim Kademelerine Göre Sayıları

Eğitim Kademesi*	2014	2015	2016	2017	2018
Okul Öncesi	3	3	3	4	4
İlkokul	3	3	3	5	6
Ortaokul	3	3	5	7	7
Anadolu Lisesi (Temel Lise Dahil)	4	4	6	6	6
Meslek ve Teknik lise	2	2	2	2	2
Fen Lisesi	1	1	1	1	1
Toplam	16	16	20	25	26

Kaynak: Fethiye İlçe Milli Eğitim Müdürlüğü

3. Öğrenci Sayıları

3.1. Resmi Okulların Öğrenci Sayıları

Eğitim Kademesi*	2014	2015	2016	2017	2018
Okul Öncesi	1698	1698	1814	2010	2040
İlkokul	8340	8347	7351	8102	7595
Ortaokul	7482	7502	8522	8526	8289
Anadolu Lisesi	4868	5002	5042	5745	3279
Meslek ve Teknik lise (ÇPAL ve İHL'ler dahil)	3320	3328	3730	3390	3175
Fen Lisesi	330	345	340	345	261
Toplam	26038	26222	26799	28118	24639

3.2. Özel Okulların Öğrenci Sayıları

Eğitim Kademesi*	2014	2015	2016	2017	2018
Okul Öncesi	114	246	271	309	466
İlkokul	475	490	485	752	756
Ortaokul	510	535	717	891	914
Anadolu Lisesi	134	174	709	696	692
Meslek ve Teknik lise	204	214	383	314	127
Fen Lisesi	75	87	90	93	71
Toplam	1512	1746	2655	3055	3026

Kaynak: Fethiye İlçe Milli Eğitim Müdürlüğü

4. Öğretmen Sayısı ve Branşlara Göre Dağılımı

4.1. Resmi Okullar

	Öğretmen Sayısı	
Resmi Okullar Branş Öğretmeni	2017	2018
Okul Öncesi Öğretmeni	107	130
Sınıf Öğretmeni	370	488
Özel Eğitim Öğretmeni	54	
Rehberlik Öğretmeni	82	
İlköğretim Branş Öğretmeni	529	532
Mesleki ve Teknik Branş Öğretmeni	170	
Ortaöğretim Branş Öğretmeni	626	615
Toplam	1938	1765

4.2. Özel Okullar

	Öğretmen Sayısı	
Resmi Okullar Branş Öğretmeni	2017	2018
Sınıf Öğretmeni	36	26
Özel Eğitim Öğretmeni	38	42
Rehberlik Öğretmeni	18	
İlköğretim Branş Öğretmeni	77	67
Mesleki ve Teknik Branş Öğretmeni	80	
Ortaöğretim Branş Öğretmeni	95	186+48
Okul Öncesi Öğretmeni	35	
Toplam	379	369

Kaynak: Fethiye İlçe Milli Eğitim Müdürlüğü

5. Liseye Geçiş Sınavı Başarı Durumları (2014, 2015, 2016, 2017,2018)

Başarı Derecesi				
2014	2015	2016	2017	2018
-	343,86	346,51	369,11	268,53

*İlçemiz LGS Başarı Durumları Tablosu Resmi ve Özel Toplam Tablodur.

Kaynak: Fethiye İlçe Milli Eğitim Müdürlüğü

6. Geçmiş Yıllarda Üniversite Kazanan Öğrenci Sayıları

6.1.Resmi Lise

	Toplam
2018	1422

6.2.Özel Lise

2016		2017		2018
Kız	Erkek	Kız	Erkek	Toplam
1272	1232	1448	1412	175

Kaynak: Fethiye İlçe Milli Eğitim Müdürlüğü

7. 2018 Yılında Mesleki ve Teknik Eğitim Liseleri, Bölümleri ve Öğrenci Sayıları

7.1.Resmi Lise

Meslek Lisesi Bölümü/Alanı	Öğrenci Sayıları 2018
Gülşen Gökçe Mesleki ve Teknik Anadolu Lisesi	173
Mustafa Kemal Mesleki ve Teknik Anadolu Lisesi	734
Şefika Pekin Mesleki ve Teknik Anadolu Lisesi	318
Şehit Yüzbaşı Özgür Özekin Mesleki Ve Teknik Anadolu Lisesi	673
Melsa Mesleki Ve Teknik Anadolu Lisesi	235
Karaçulha ÇPAL	526
İmam Hatip Liseleri (Hepsi)	689
Genel Toplam	3348

7.2.Özel Lise

Meslek Lisesi Bölümü/Alanı	Öğrenci Sayıları 2018
Özel Final Mesleki ve Teknik Anadolu Lisesi	48
Özel Sena Mesleki ve Teknik Anado Lisesi	79

Kaynak: Fethiye İlçe Milli Eğitim Müdürlüğü

8. Geçmiş Yıllarda Özel Etüt Merkezi ve Kurs, Özel Eğitim ve Rehabilitasyon Merkezleri Öğrenci Sayıları

2014		2015		2016		2017		2018	
Kız	Erkek	Kız	Erkek	Kız	Erkek	Kız	Erkek	Kız	Erkek
-	1326	-	1408	-	1528	-	-	569	1078

Kaynak: Fethiye İlçe Milli Eğitim Müdürlüğü

9. Yıllara Göre Engelli Öğrenci Verileri

Psikolojik danışmanlar ve özel eğitim öğretmenlerinin (görme, işitme, zihinsel) görev yaptığı Rehberlik ve Araştırma Merkezleri; okul ve kurumlardaki rehberlik ve psikolojik danışma hizmetlerinin etkin ve verimli bir şekilde yürütülmesine ilişkin çalışmalar yapar.

Rehberlik ve Araştırma Merkezi, çocuklarla ilgili özel eğitim (zihinsel yetersizlik, otizm, görme kaybı, işitme kaybı, bedensel yetersizlik vb.) veya rehberlik ve psikolojik danışmanlık konularında yardıma ihtiyaç duyulduğunda başvurulabilecek Milli Eğitim Bakanlığı'na bağlı ücretsiz destek veren kurumlardır. Fethiye Rehberlik ve Araştırma Merkezi 2008 yılından bu yana faaliyet göstermektedir.

2016		2017		2018	
Kız	Erkek	Kız	Erkek	Kız	Erkek
-	-	254	550	523	1007

Kaynak: Fethiye İlçe Milli Eğitim Müdürlüğü

10. 2018 Yılında Rehberlik ve Araştırma Merkezine Başvuran ve Eğitsel Tanısı Engelli Olan Bireylerin Sayısı (Fethiye, Ortaca, Dalaman, Seydikemer)

Engelli grupları	Fethiye	Ortaca	Dalaman	Seydikemer	TOPLAM
3	880	235	177	349	1641

Kaynak: Fethiye İlçe Milli Eğitim Müdürlüğü

11. Kaynaştırma Eğitimi Alan Öğrenci Sayısı (2014, 2015, 2016, 2017,2018)

2014		2015		2016		2017		2018	
Kız	Erkek	Kız	Erkek	Kız	Erkek	Kız	Erkek	Kız	Erkek
	421		505		649	89	220	239	444

Kaynak: Fethiye İlçe Milli Eğitim Müdürlüğü

12. Özel Eğitim Sınıfına Giden Engelli Öğrenci Sayısı (2014, 2015, 2016, 2017, 2018)

2014		2015		2016		2017		2018	
Kız	Erkek	Kız	Erkek	Kız	Erkek	Kız	Erkek	Kız	Erkek
	161		204		204	14	50	35	109

Kaynak: Fethiye İlçe Milli Eğitim Müdürlüğü

13. Özel Eğitim Uygulama Merkezine (1. ve 2. Kademe) ve Özel İş Uygulama Merkezine Giden Öğrenci Sayıları (2014, 2015, 2016, 2017, 2018)

2014		2015		2016		2017		2018	
Kız	Erkek	Kız	Erkek	Kız	Erkek	Kız	Erkek	Kız	Erkek
	86		85		105	29	17	65	41

Kaynak: Fethiye İlçe Milli Eğitim Müdürlüğü

14. (3. Kademe) Zihin Engelli Bireylerin Sayısı (2014, 2015, 2016, 2017, 2018)

2014		2015		2016		2017		2018	
Kız	Erkek	Kız	Erkek	Kız	Erkek	Kız	Erkek	Kız	Erkek
	16		43		53	13	15	102	143

Kaynak: Fethiye İlçe Milli Eğitim Müdürlüğü

15. Rehabilitasyon Merkezine Giden Öğrenci Sayısı (2017, 2018)

2017				2018	
Kız	Erkek	Kız	Erkek	Kız	Erkek
224	477	523			1007

Kaynak: Fethiye İlçe Milli Eğitim Müdürlüğü

16. Halk Eğitim Merkezi ve Akşam Sanat Okulu Müdürlüğü Tarafından Gerçekleştirilen Kurs Faaliyetleri (2017-2018 Eğitim Öğretim Yılı)

Kursun Türü	Kurs Sayısı	Kadın	Erkek	Toplam Kursiyer Sayısı
Mesleki Kurslar	250	4808	3185	7993
Sosyal ve Kültürel Kurslar	381	12359	8149	20508
Okuma-Yazma Kursları	88	201	34	235

Kaynak: Fethiye İlçe Milli Eğitim Müdürlüğü

4. Seydikemer'de Milli Eğitim Bakanlığına Bağlı Okullara Dair Bilgiler

1. Okul Sayıları (2014-2015-2016-2017-2018)

1.1 Resmi Okul Sayısı

2014	2015	2016	2017	2018
66	64	61	62	61

1.2.Özel Okul Sayısı

2014	2015	2016	2017	2018
0	0	0	1	3

Kaynak: Seydikemer İlçe Milli Eğitim Müdürlüğü



2. Okulların Eğitim Kademelerine Göre Dağılımı (2014-2015-2016-2017-2018)

2.1.Resmi Okulların Eğitim Kademelerine Göre Sayıları

Eğitim Kademesi	2014	2015	2016	2017	2018
Okulöncesi	0	1	1	1	1
İlkokul	37	35	32	30	29
Ortaokul	24	24	24	25	25
Anadolu Lisesi	2	2	2	2	2
Mesleki ve Teknik Lisesi	3	3	3	3	3
Anadolu İmam Hatip Lisesi			1	1	1
Toplam	66	65	63	62	61

2.2. Özel Okul Sayıları Eğitim Kademelerine Göre Sayıları

Eğitim Kademesi	2017	2018
Okulöncesi		1
İlkokul	1	1
Ortaokul		1
Anadolu Lisesi		0
Mesleki ve Teknik Lisesi		0
TOPLAM		3

Kaynak: Seydikemer İlçe Milli Eğitim Müdürlüğü

3. Öğrenci Sayıları

3.1. Resmi Okulların Öğrenci Sayıları

Eğitim Kademesi	2014	2015	2016	2017	2018
Okulöncesi			21	22	619
İlkokul	3583	3453	3024		2967
Ortaokul	2287	3136	3476		3379
Anadolu Lisesi	538	777	449		372
Mesleki ve Teknik Lisesi	311	261	213		245
Anadolu İmam Hatip Lisesi					175
Toplam	6719	7627	7183	8368	7757

3.2. 2018 Yılında Özel Okulların Öğrenci Sayıları

Eğitim Kademesi	2018
Okulöncesi	15
İlkokul	20
Ortaokul	28
Anadolu Lisesi	0
Mesleki ve Teknik Lisesi	0
Toplam	63

Kaynak: Seydikemer İlçe Milli Eğitim Müdürlüğü

4.Öğretmen Sayısı ve Branşlara Göre Dağılımı

4.1. Resmi Okullar

Resmi Okullar Branş Öğretmeni	2018
Bilişim Teknolojileri	20
Biyoloji	6
Coğrafya	6
İ.H.L. Meslek Dersleri	0
Din Kült. Ve Ahl. Bil.	18
Türk Dili ve Edebiyatı	14
Felsefe	5
Fen Bilimleri/Fen ve Teknoloji	40
Fizik	6
İngilizce	62
Kimya/Kimya Teknolojisi	5
İlköğretim Matematik Öğr.	46
Müzik	14
Tarih	5
Türkçe	50
Almanca	4
Beden Eğitimi	26
Matematik	12
Sınıf Öğretmenliği	167
Sosyal Bilgiler	29
Okul Öncesi Öğr.	39
Teknoloji ve Tasarım	15
Çocuk Gelişimi ve Eğitimi	4
Giyim Üretim Teknolojisi	1
Hasta ve Yaşlı Hizmetleri	1
Muhasebe ve Finansman	1
Yiyecek İçecek Hizmetleri	0
El San. Tek./El Sanatları	1
El San. Tek./Nakış	1
Gıda Teknolojisi	2
Arapça	1
Görsel Sanatlar	11
Rehberlik	16
Özel Eğitim	10
Sağlık/Sağlık Hizmetleri	1
Toplam	639

Öğretmen Sayıları	2014	2015	2016	2017	2018
	568	563	612	604	639

4.2. Özel Okullar

Resmi Okullar Branş Öğretmeni	Öğretmen Sayısı
Okulöncesi Öğretmeni	2
Sınıf Öğretmeni	3
Özel Eğitim Öğretmeni	0
Rehberlik Öğretmeni	1
İlköğretim Branş Öğretmeni	11
Mesleki ve Teknik Branş Öğretmeni	0
Ortaöğretim Branş Öğretmeni	0
Toplam	17

Kaynak: Seydikemer İlçe Milli Eğitim Müdürlüğü

5. Liseye Geçiş Sınavı Başarı Durumları (2018)

5.1.Resmi Okullar

2018
Mevcut Ortaöğretime Geçiş Sisteminden dolayı %100 yerleştirme sağlanmıştır.

Kaynak: Seydikemer İlçe Milli Eğitim Müdürlüğü

6. Eğitim-Öğretim Yıllarında Üniversite Kazanan Öğrenci Sayıları (2016-2017-2018)

6.1.Resmi Okullar

2016	2017	2018
140	54	64

Kaynak: Seydikemer İlçe Milli Eğitim Müdürlüğü

7. 2018 Yılı Özel Etüt Merkezi ve Kurs, Özel Eğitim ve Rehabilitasyon Merkezleri Öğrenci Sayıları

Kuruluş Adı	2018	
	Kız	Erkek
Özel Nursel Özdemir Özel Eğitim ve Rehabilitasyon Merkezi	99	175
Özel Seydikemer Özel Eğitim ve Rehabilitasyon Merkezi	49	81

Kaynak: Seydikemer İlçe Milli Eğitim Müdürlüğü

8. Engelli Öğrenci Verileri (2017-2018)

Okul Adı	2017		2018	
	Kız	Erkek	Kız	Erkek
Seydikemer Anaokulu	1	0	1	1
Arsa İlkokulu	0	1	1	0
Bağlağaç Şehit Nizamettin Akan İlkokulu	1	0	3	0
Bayır Şehit Sabri Acar İO	2	0	1	0
Bekçiler Şehit Komando Er Fedai Kebiz İlkokulu	1	6	0	11
Çaltıözü Çobanlar Şehit Er Ramazan Bilgiç İlkokulu	1	3	1	3
Çaykenarı İlkokulu	0	1	0	1
Çukurincir İlkokulu	1	3	1	3
Eşen Şehit Adnan Ergen İO	0	5	1	7
Gerişburnu Ömer Aygün İO	0	2	0	2
Girmeler İlkokulu	0	2	0	3
Gölbent Ramazan Patat İO	2	4	1	4
Güneşli İlkokulu	2	4	1	4
İzzettin Uzunduvar İO	1	4	0	4
Kabaağaç İlkokulu	1	1	1	1
Kadıköy İlkokulu	0	5	0	4
Karadere İlkokulu	3	17	2	11
Karaköy İlkokulu	1	3	0	4
Şehit Gürcan Akan İlkokulu	3	7	5	6
Kıncılar Akbük Mahallesi İO	2	3	3	5
Kumluova Prof. Dr. Ayhan Önder İlkokulu	5	4	3	7
Ortaköy İlkokulu	1	4	1	5
Ören Vali Cemil Serhatlı İO	0	1	0	2
Seki İlkokulu	0	1	0	1
Zorlar Şehit Jandarma Onbaşı Hasan Küçükçoban İO	1	0	1	1
Eşen İHOO	0	2	0	1
Alaçat Şehit Adem Er Şimşek Ortaokulu			1	1
Arsa Ortaokulu	0	1	1	3

Bağlağaç Şehit Nizamettin Akan Ortaokulu	2	4	2	4
Bayır Şehit Sabri Acar OO	1	5	2	5
Bekçiler Şehit Komando Er Fedai Kebiz Ortaokulu	0	4	0	4
Çaltıözü Çobanlar Şehit Er Ramazan Bilgiç Ortaokulu	2	2	1	2
Çaykenarı Ortaokulu	1	2	1	2
Eşen Ortaokulu	2	1	2	1
Gerişburnu Ömer Aygün OO	0	1	0	2
Gölbent Ramazan Patat OO	3	6	2	6
Güneşli Ortaokulu	2	4	3	7
Kadıköy Ortaokulu	0	7	1	6
Karadere Ortaokulu	6	11	4	12
Kıncılar Akbük Mahallesi OO	2	6	2	3
Kumluova Prof. Dr. Ayhan Önder Ortaokulu	1	4	4	7
Ortaköy Ortaokulu	4	1	2	3
Ören Vali Cemil Serhatlı OO	0	5	0	5
Seki Ortaokulu	2	5	3	4
Seydikemer Atatürk Ortaokulu	6	7	8	8
Zorlar Şehit Jandarma Onbaşı Hasan Küçükçoban OO	0	1	0	1
Seydikemer AİHL	7	4	6	4
Eşen Anadolu Lisesi	2	2	0	0
Seydikemer Anadolu Lisesi	1	1	2	2
Prof. Dr. Ayhan Önder ÇPAL	0	2	1	5
Kadıköy İbrahim Küçükünal ÇPAL	0	0	2	1
Eşen Şehit Adnan Ergen İlkokulu (ÖES)	0	4	0	6
Şehit Gürcan Akan İO (ÖES)	2	16	2	17
Seki İlkokulu(ÖES)	0	2	1	31
Eşen Ortaokulu (ÖES)	2	3	0	4
Döğer Ali Hilmi Yonca Döğerli Ortaokulu (ÖES)	0	1	1	2
Seydikemer Atatürk OO (ÖES)	0	4	0	6
Bekçiler Şehit Komando Er Fedai Kebiz OO			0	2
Toplam	77	199	81	257

Kaynak: Seydikemer İlçe Milli Eğitim Müdürlüğü

9. Kaynaştırma Eğitimi Alan Öğrenci Sayısı (2017-2018)

Okul Adı	2017		2018	
	Kız	Erkek	Kız	Erkek
Seydikemer Anaokulu	1	0	1	1
Arsa İlkokulu	0	1	1	0
Bağlağaç Şehit Nizamettin Akan İlkokulu	1	0	3	0
Bayır Şehit Sabri Acar İO	2	0	1	0
Bekçiler Şehit Komando Er Fedai Kebiz İlkokulu	1	6	0	11
Çaltıözü Çobanlar Şehit Er Ramazan Bilgiç İlkokulu	1	3	1	3
Çaykenarı İlkokulu	0	1	0	1
Çukurincir İlkokulu	1	3	1	3
Eşen Şehit Adnan Ergen İO	0	5	1	7
Gerişburnu Ömer Aygün İO	0	2	0	2
Girmeler İlkokulu	0	2	0	3
Gölbent Ramazan Patat İO	2	4	1	4
Güneşli İlkokulu	2	4	1	4
İzzettin Uzunduvur İO	1	4	0	4
Kabaağaç İlkokulu	1	1	1	1
Kadıköy İlkokulu	0	5	0	4
Karadere İlkokulu	3	17	2	11
Karaköy İlkokulu	1	3	0	4
Şehit Gürcan Akan İlkokulu	3	7	5	6
Kıncılar Akbük Mahallesi İO	2	3	3	5
Kumluova Prof. Dr. Ayhan Önder İlkokulu	5	4	3	7
Ortaköy İlkokulu	1	4	1	5
Ören Vali Cemil Serhatlı İO	0	1	0	2
Seki İlkokulu	0	1	0	1
Zorlar Şehit Jandarma Onbaşı Hasan Küçükçoban İO	1	0	1	1
Eşen İHOO	0	2	0	1
Alaçat Şehit Adem Er Şimşek Ortaokulu			1	1
Arsa Ortaokulu	0	1	1	3
Bağlağaç Şehit Nizamettin Akan Ortaokulu	2	4	2	4
Bayır Şehit Sabri Acar OO	1	5	2	5
Bekçiler Şehit Komando Er Fedai Kebiz Ortaokulu	0	4	0	4
Çaltıözü Çobanlar Şehit Er Ramazan Bilgiç Ortaokulu	2	2	1	2
Çaykenarı Ortaokulu	1	2	1	2

Eşen Ortaokulu	2	1	2	1
Gerişburnu Ömer Aygün OO	0	1	0	2
Gölbent Ramazan Patat OO	3	6	2	6
Güneşli Ortaokulu	2	4	3	7
Kadıköy Ortaokulu	0	7	1	6
Karadere Ortaokulu	6	11	4	12
Kıncılar Akbük Mahallesi OO	2	6	2	3
Kumluova Prof. Dr. Ayhan Önder Ortaokulu	1	4	4	7
Ortaköy Ortaokulu	4	1	2	3
Ören Vali Cemil Serhatlı OO	0	5	0	5
Seki Ortaokulu	2	5	3	4
Seydikeme Atatürk Ortaokulu	6	7	8	8
Zorlar Şehit Jandarma Onbaşı Hasan Küçükçoban OO	0	1	0	1
Seydikemer AİHL	7	4	6	4
Eşen Anadolu Lisesi	2	2	0	0
Seydikemer Anadolu Lisesi	1	1	2	2
Prof. Dr. Ayhan Önder ÇPAL	0	2	1	5
Kadıköy İbrahim Küçükünal ÇPAL	0	0	2	1
Toplam	73	169	77	189

Kaynak: Seydikemer İlçe Milli Eğitim Müdürlüğü

10. Özel Eğitim Sınıfına Giden Engelli Öğrenci Sayısı (2017-2018)

Okul Adı	2017		2018	
	Kız	Erkek	Kız	Erkek
Bekçiler Şehit Komando Er Fedai Kebiz İO			0	2
Eşen Şehit Adnan Ergen İlkokulu	0	4	0	6
Şehit Gürcan Akan İlkokulu	2	16	2	17
Seki İlkokulu	0	2	1	3
Eşen Ortaokulu	2	3	0	4
Döger Ali Hilmi Yonca Dögerli Oeratokulu	0	1	2	1
Seydikemer Atatürk Ortaokulu	0	4	0	6
Toplam	4	30	5	39

Kaynak: Seydikemer İlçe Milli Eğitim Müdürlüğü

11.Özel Eğitim Uygulama Merkezine (1. Ve 2. Kademe) ve Özel İş Uygulama Merkezine Giden Öğrenci Sayısı

İlçemizde Özel eğitim Uygulama Merkezi ve Özel İş Uygulama Merkezi Bulunmaktadır.

Kaynak: Seydikemer İlçe Milli Eğitim Müdürlüğü

12. (3. Kademe) Zihinsel Engelli Bireylerin Sayısı (2017-2018)

2017		2018	
Kız	Erkek	Kız	Erkek
8	7	8	9

Kaynak: Seydikemer İlçe Milli Eğitim Müdürlüğü

13. 2018 Yılında Rehabilitasyon Merkezine Giden Öğrenci Sayısı

2018	
Kız	Erkek
49	81
99	273

Kaynak: Seydikemer İlçe Milli Eğitim Müdürlüğü

14. Halk Eğitim Merkezi ve Akşam Sanat Okulu Müdürlüğü Tarafından Gerçekleştirilen Kurs Faaliyetleri (2017-2018) Eğitim Öğretim Yılı

Kursun Türü	Kurs Sayısı	Kadın	Erkek	Toplam Kursiyer Sayısı
Mesleki Kurslar	79	955	815	1770
Sosyal ve Kültürel Kurslar	109	3751	4822	8573
Okuma-Yazma Kursları	39	118	35	153

Kaynak: Seydikemer İlçe Milli Eğitim Müdürlüğü

YÜKSEKÖĞRETİM

Fethiye İşletme Fakültesi

Muğla Sıtkı Koçman Üniversitesi Fethiye İşletme Fakültesi Fethiye İşletme Fakültesi'nin kuruluş süreci, 2011/2260 sayılı Bakanlar Kurulu Kararı'nın 24 Ekim 2011 tarihli ve 28094 sayılı Resmi Gazete'de yayınlanması ile tamamlanmıştır. Fethiye İşletme Fakültesi'nde; Ekonomi ve Finans, İşletme, Turizm İşletmeciliği, Uluslararası Ticaret ve Lojistik, Yönetim Bilişim Sistemleri olmak üzere beş bölümde lisans eğitimi verilmektedir. Fakültenin hali hazırda İşletme, Ekonomi-Finans ve Turizm İşletmeciliği bölümlerinde eğitim lisans eğitimi verilmektedir. Ayrıca Sosyal Bilimler Enstitüsü altında anabilim dallarının oluşturularak lisansüstü programlara da öğrenci alınmaktadır. Fethiye İşletme Fakültesinin 4 bloktan oluşan binalarının ikisi Muğla Sıtkı Koçman Üniversitesi tarafından yapılmıştır. Fethiye İşletme Fakültesi, 2017 yılı Şubat ayında kendi binasında eğitim vermeye başlamıştır.



1. Yıllara Göre Öğrenci Sayısı

	Öğrenci Sayısı
2014	120
2015	267
2016	472
2017	494
2018	395

Kaynak: Muğla S.K. Üniversitesi Fethiye İşletme Fakültesi

2. 2017 Yılı Bölümlere Göre Öğrenci Sayısı

Bölümler	2014		2015		2016		2017		2018	
	Kız	Erkek	Kız	Erkek	Kız	Erkek	Kız	Erkek	Kız	Erkek
İşletme Bölümü	30	10	51	33	61	54	39	80	27	55
Turizm İşletmeciliği	27	53	41	49	42	81	33	73	26	61
Ekonomi ve Finans	-	-	57	36	66	57	69	56	33	53
Uluslararası Ticaret ve Lojistik	-	-	-	-	46	65	42	84	49	91
Toplam	57	63	149	118	215	257	183	293	135	260

Kaynak: Muğla S.K. Üniversitesi Fethiye İşletme Fakültesi

3. 2018 Yılı Burs ve Kredi Alan Öğrenci Sayısı

Bölüm Adı	I. Öğretim			II. Öğretim			TOPLAM		
	Kız	Erkek	Toplam	Kız	Erkek	Toplam	Kız	Erkek	TOPLAM
Turizm İşletmeciliği	12	23	35	6	8	14	18	31	49
İşletme Bölümü	15	19	34	9	22	31	24	41	65
Ekonomi ve Finans	25	14	39	19	21	40	44	35	79
Uluslararası Ticaret ve Lojistik	18	24	42	7	28	35	46	52	98
Toplam	70	80	150	41	79	120	132	159	291

Kaynak: Muğla S.K. Üniversitesi Fethiye İşletme Fakültesi

4. Yıllara Göre Akademik Personel Sayısı

	2014	2015	2016	2017	2018
Profesör			1	1	1
Doçent	3	4	3	3	9
Yardımcı Doçent	8	11	11	11	8
Öğretim Görevlisi					2
Okutman					-
Araştırma Görevlisi	4	5	6	9	9
Uzman					-
Eğitim-Öğretim Planlamacısı					-
Toplam	15	20	21	24	29

Kaynak: Muğla S.K. Üniversitesi Fethiye İşletme Fakültesi

Fethiye Ziraat Fakültesi

2018 yılında hizmete açılan fakültede 2018 yılında öğrenci eğitim-öğretim görmemiştir.

Yıllara Göre Akademik Personel Sayısı

	2018
Profesör	3
Doçent	
Yardımcı Doçent	
Öğretim Görevlisi	1
Okutman	
Araştırma Görevlisi	
Uzman	
Çevirici	
Eğitim-Öğretim Planlamacısı	
Toplam	4

Kaynak: Muğla S.K. Üniversitesi Fethiye Ziraat Fakültesi

Fethiye Sağlık Bilimleri Fakültesi

Muğla Sıtkı Koçman Üniversitesi Fethiye Sağlık Yüksekokulu, 18.04.2001 tarih ve 2001/2351 sayılı Bakanlar Kurulu Kararı ile kurulan lisans düzeyinde eğitim veren ve çağdaş eğitim öğretim olanaklarına sahip bir eğitim kurumudur. 2002-2003 eğitim öğretim döneminde Hemşirelik Bölümü ile eğitim hayatına başlayan fakültede, 2003–2004 eğitim öğretim yılında Sağlık Memurluğu bölümü açılmıştır. Ancak 2008 yılında hemşirelik kanununda değişiklik yapılması nedeni ile sağlık memurluğu bölümü hemşirelik bölümü olarak değiştirilip birleştirilmiştir. 11.05.2011 tarihli Yükseköğretim Yönetim Kurulu Toplantısında Muğla Sıtkı Koçman Üniversitesi Rektörlüğü'nün yeni bölüm açılması teklifi incelenmiş 2547 sayılı kanunla değişik 7/d-2 bendi uyarınca Beslenme ve Diyetetik bölümünün açılması uygun bulunmuştur.

Yüksekokul yerleşkesi toplam alanı 41.425 m² olup, 6 sınıf, temel bilimler, mesleki beceri ve bilgisayar laboratuvarlarının yanı sıra kütüphane ve seminer salonu ile öğrencilerine eğitim öğretim hizmeti vermektedir.

Kuramsal ve uygulamalı bir eğitim veren yüksekokul eğitim-öğretimi, ulusal çekirdek eğitim programı, uluslararası Avrupa Kredi Transfer Sistemi (AKTS) standartları ve Bologna uyum sürecine uygun olarak düzenlenmiştir. Ayrıca yüksekokul müfredat programı içeriğinde yer alan seçmeli ders çeşitliliği ile ulusal hemşirelik ve çevre ihtiyaçlarına yanıt verecek şekilde genişletilmiş olup; öğrencileri mesleğin gereklerine uygun olarak yetiştirmede yeterli düzeydedir. Yüksekokulda dönem içi derslerin

uygulamaları, Fethiye'deki Sağlık Bakanlığı'na bağlı hastaneler, aile sağlığı merkezleri, Ana Çocuk Sağlığı Merkezinde, Milli Eğitim Bakanlığı'na bağlı okullarda, rehabilitasyon merkezlerinde ve diğer özel kurum ve kuruluşlarda yürütülmektedir. Toplam 60 iş günü olan meslek stajları ise, Yüksekokul tarafından belirlenen eğitim ve araştırma hastaneleri ile özel dal hastanelerinde yapılmaktadır.

Fethiye Sağlık Bilimleri Meslek Yüksek Okulunun lisans düzeyinde eğitim veren hemşirelik bölümü, 2016 yılında fakülte olmuş ve Fethiye Sağlık Bilimleri Fakültesi adını almıştır.

1. Yıllara Göre Öğrenci Sayısı

	Öğrenci Sayısı
2014	787
2015	903
2016	978
2017	862
2018	820

Kaynak: Muğla S.K. Üniversitesi Fethiye Sağlık Bilimleri Fakültesi

2. Bölümlere Göre Öğrenci Sayısı

BÖLÜMLER	2014		2015		2016		2017		2018	
	Kız	Erkek	Kız	Erkek	Kız	Erkek	Kız	Erkek	Kız	Erkek
Hemşirelik	459	328	476	402	508	433	435	407	379	376
Hemşirelik (Sağlık Lisans Tamamlama)			19	6	23	14	10	10	5	2
Beslenme ve Diyetetik									55	3
Toplam	459	328	495	408	531	447	445	417	439	381

Kaynak: Muğla S.K. Üniversitesi Fethiye Sağlık Bilimleri Fakültesi

3. 2018 Yılı Burs ve Kredi Alan Öğrenci Sayısı

Bölüm Adı	I. Öğretim			II. Öğretim			TOPLAM		
	Kız	Erkek	Toplam	Kız	Erkek	Toplam	Kız	Erkek	Toplam
Hemşirelik	98	76	174				98	76	174
Beslenme ve Diyetetik	16	1	17				16	1	17
Toplam	114	77	191				114	77	191

Kaynak: Muğla S.K. Üniversitesi Fethiye Sağlık Bilimleri Fakültesi

4. Yıllara Göre Akademik Personel Sayısı

	2014	2015	2016	2017	2018
Profesör		1	2	1	1
Doçent					
Yardımcı Doçent	7	7	7	8	7
Öğretim Görevlisi	9	9	9	9	9
Okutman	1	1	1	2	-
Araştırma Görevlisi	2	2	5	7	7
Uzman					
Çevirici					
Eğitim-Öğretim Planlamacısı					
Toplam	19	20	24	27	24

Kaynak: Muğla S.K. Üniversitesi Fethiye Sağlık Bilimleri Fakültesi

Fethiye Ali Sıtkı Mefharet Koçman Meslek Yüksekokulu

Fethiye Kaymakamlığı, Fethiye Belediye Başkanlığı ve Muğla Üniversitesi Rektörlüğü arasında 08.12.1997 tarihinde imzalanan bir protokol ile Fethiye’de meslek yüksekokulu açılması öngörülmüştür.

Meslek Yüksekokulu’nun 1998-1999 Eğitim-Öğretim Yılı’nda Turizm ve Otelcilik ile Seracılık ve Süs Bitkileri Yetiştiriciliği olmak üzere iki programla faaliyete geçmesini sağlamıştır.

Yüksekokul ilk faaliyetine Karaçulha’da bulunan Milli Eğitim Bakanlığı’na ait, 400 m² büyüklüğündeki eski bir binada başlamıştır. Bir taraftan fiziki imkânların iyileştirilmesi için girişimlerde bulunurken diğer taraftan 1999-2000 eğitim öğretim yılında, Turizm ve Otelcilik II. Öğretimi ve Tarımsal Sulama Yönetimi programlarının ilavesi ile büyümeye çalışmıştır. Aynı eğitim döneminde, hazırlık eğitiminin Yüksekokula alınması ile birlikte öğrenci sayısı 226’ya ulaşmıştır.

11.06.1999 tarihinde Patlangıç Mahallesi’nde temeli atılan Yüksekokulun 3.800 m² kullanım alanlı esas hizmet binası, hayırsever iş adamı Sayın Sıtkı Koçman, Fethiye Ticaret Odası ve diğer hayırsever vatandaşların nakdi yardımları ile hızla tamamlanmış ve Ocak 2000’de taşınmıştır. Sayın Sıtkı Koçman’a yüksekokul binasının yapımına katkıları ve özellikle gençliğin eğitimine verdiği önem nedeniyle, okulun ismi Fethiye Ali Sıtkı Mefharet Koçman Meslek Yüksekokulu olarak değiştirilmiştir.

Yüksekokul gerek mevcut kapalı alanı ve gerekse sahip olduğu imkânlar nedeniyle bugün 1.000’in üzerinde öğrenciye eğitim verebilecek durumdadır. Bu imkânı değerlendirebilmek amacıyla, 2000-2001 eğitim öğretim yılından itibaren, Seyahat ve Tur İşletmeciliği, Tarımsal Sulama Yönetimi (İkinci Öğretim) ve Peyzaj olmak üzere üç yeni program açılmıştır.

2003-2004 eğitim öğretim yılının başında teknik programlara bağlı tarımsal sulama yönetimi programı Dalaman Meslek Yüksekokulu bünyesine aktarılmıştır. 2002-2003 eğitim öğretim yılında Mesleki ve Teknik Eğitim Bölgesi (METEB) kapsamına alınan iktisadi ve idari programlara bağlı Turizm Otelcilik ile Seyahat ve Tur İşletmeciliği programlarının isimleri Turizm ve Otel İşletmeciliği ve Turizm ve Seyahat İşletmeciliği olarak değişmiştir. 2005-2006 eğitim öğretim yılında ise METEB kapsamında muhasebe programı açılmıştır.

1. Yıllara Göre Öğrenci Sayısı

	Öğrenci Sayısı
2014	1364
2015	1589
2016	1670
2017	1688
2018	1329

Kaynak: Muğla S.K. Üniversitesi Fethiye Ali Sıtkı Mefharet Koçman Meslek Yüksekokulu

2. Bölümlere Göre Öğrenci Sayısı

Bölümler	2014		2015		2016		2017		2018	
	Kız	Erkek	Kız	Erkek	Kız	Erkek	Kız	Erkek	Kız	Erkek
Turizm ve Otel İşletmeciliği	92	196	118	223	127	238	131	261	92	171
Turizm ve Otel İşl. (İ.Ö.)	48	138	54	146	57	148	48	151	43	105
Turizm ve Seyahat Hiz.	53	117	54	128	62	134	78	153	61	113
Turizm ve Seyahat Hiz. (İ.Ö.)	33	78	32	97	35	104	44	127	37	117
Muhasebe ve Vergi Uyg.	56	84	73	95	80	95	11	107	74	70
Muhasebe ve Vergi Uyg. (İ.Ö.)	37	58	34	79	45	73	53	74	48	0
Çevre Koruma ve Kontrol	14	9	37	51	46	53	40	45	40	49
Organik Tarım	35	54	34	78	26	81	30	81	31	63
Peyzaj ve Süs Bitkileri	59	58	62	83	59	92	62	89	42	62
Peyzaj ve Süs Bitkileri (İ.Ö.)	11	17	4	10	3	7	3	7	1	-
Süs Bitkileri Yetiştiriciliği	11	20	8	12	7	12	6	12	2	-
Seracılık	6	50	12	65	16	70	13	62	11	42
Toplam	455	879	522	1067	563	1107	519	1169	482	792

Kaynak: Muğla S.K. Üniversitesi Fethiye Ali Sıtkı Mefharet Koçman Meslek Yüksekokulu

3. 2018 Yılı Bölümlere Göre Öğrenci Sayıları

Bölüm Adı	I. Öğretim			II. Öğretim			Toplam		
	Kız	Erkek	Toplam	Kız	Erkek	Toplam	Kız	Erkek	Toplam
Turizm ve Otel İşletmeciliği	92	171	263	43	105	148	135	276	411
Turizm ve Seyahat Hiz.	61	113	174	37	117	154	98	230	328
Muhasebe ve Vergi Uyg.	74	70	144	48	56	104	122	126	248
Çevre Koruma ve Kontrol	40	49	89	-	-	-	40	49	89
Organik Tarım	31	63	94	-	-	-	31	63	94
Peyzaj ve Süs Bitkileri	42	62	104	1	-	1	43	62	105
Süs Bitkileri Yetiştiriciliği	2	-	2	-	-	-	2	-	2
Seracılık	11	41	52	-	-	-	11	41	52
Toplam	353	569	922	129	278	407	482	847	1329

Kaynak: Muğla S.K. Üniversitesi Fethiye Ali Sıtkı Mefharet Koçman Meslek Yüksekokulu

4. 2018 Yılı Burs ve Kredi Alan Öğrenci Sayısı

Bölüm Adı	I. Öğretim			II. Öğretim			Toplam		
	Kız	Erkek	Toplam	Kız	Erkek	Toplam	Kız	Erkek	Toplam
Turizm ve Otel İşletmeciliği	12	19	31	6	11	17	18	30	48
Turizm ve Seyahat Hiz.	7	22	29	5	19	24	12	41	53
Muhasebe ve Vergi Uyg.	14	6	20	6	6	12	20	12	32
Çevre Koruma ve Kontrol	2	5	7	-	-	-	2	5	7
Organik Tarım	2	10	12	-	-	-	2	10	12
Peyzaj ve Süs Bitkileri	5	9	14	-	-	-	5	9	14
Seracılık	2	3	5	-	-	-	2	3	5
Toplam	44	74	118	17	36	53	61	110	171

Kaynak: Muğla S.K. Üniversitesi Fethiye Ali Sıtkı Mefharet Koçman Meslek Yüksekokulu

5. Yıllara Göre Akademik Personel Sayısı

	2014	2015	2016	2017	2018
Profesör	1	2	2	3	3
Doçent		2	2	2	4
Yardımcı Doçent	3	3	3	3	1
Öğretim Görevlisi	19	18	18	17	28
Okutman	3	3	6	6	
Araştırma Görevlisi					
Uzman	1	1	1		
Çevirici					
Eğitim-Öğretim Planlamacısı					
Toplam	27	29	32	31	36

Kaynak: Muğla S.K. Üniversitesi Fethiye Ali Sıtkı Mefharet Koçman Meslek Yüksekokulu

Seydikemer Uygulamalı Bilimler Yüksekokulu

Seydikemer Uygulamalı Bilimler Yüksekokulu 25.05.2015 tarihli ve 2015/ 7723 sayılı kararname ile kurulmuştur. Üniversite senatosunun 27.01.2016 tarih ve 519 sayılı toplantısında bazı bölümlerin açılması için Yükseköğretim Kurulu Başkanlığı'na sunulmasına oybirliği ile karar verilmiştir.

Yükseköğretim Kurulu Başkanlığı'nın 03.03.2016 tarihli Yükseköğretim Yürütme Kurulu toplantısında 2547 Sayılı Kanun'un 2880 Sayılı Kanun'la değişik 7/d-2 maddesi ile 2809 Sayılı Kanun'un 3. Maddesi uyarınca karara bağlanmış olup bölümlerin açılmasına izin verilmiştir.

1. Yıllara Göre Öğrenci Sayısı

Öğrenci Sayısı	
2018	63

Kaynak: Muğla S.K. Üniversitesi Seydikemer Uygulamalı Bilimler Yüksekokulu

2. Bölümlere Göre Öğrenci Sayısı

BÖLÜMLER	2018	
	Kız	Erkek
Sosyal Hizmet	31	9
Muhasebe ve Finans Yönetimi	11	12
Toplam	42	21

Kaynak: Muğla S.K. Üniversitesi Seydikemer Uygulamalı Bilimler Yüksekokulu

3. 2018 Yılı Bölümlere Göre Öğrenci Sayıları

Bölüm Adı	I. Öğretim			II. Öğretim			Toplam		
	Kız	Erkek	Toplam	Kız	Erkek	Toplam	Kız	Erkek	Toplam
Sosyal Hizmet	31	9	40	-	-	Yok	31	9	40
Muhasebe ve Finans Yönetimi	11	12	23	-	-	Yok	11	12	23
Toplam	42	21	63				42	21	63

Kaynak: Muğla S.K. Üniversitesi Seydikemer Uygulamalı Bilimler Yüksekokulu

4. Yıllara Göre Akademik Personel Sayısı

	2017	2018
Profesör		
Doçent	1	2
Yardımcı Doçent	4	5
Öğretim Görevlisi		
Araştırma Görevlisi		
Uzman		
Çevirici		
Eğitim-Öğretim Planlamacısı		
Toplam	5	7

Kaynak: Muğla S.K. Üniversitesi Seydikemer Uygulamalı Bilimler Yüksekokulu

Fethiye Sağlık Hizmetleri Meslek Yüksekokulu

Fethiye'de bulunan Sağlık Bilimleri Yüksekokulu'nun fakülteye dönüşmesinin ardından Tıbbi Hizmetler ve Tekniker Bölümü ile eğitim vermeye devam etmektedir.

1. Yıllara Göre Öğrenci Sayısı

	Öğrenci Sayısı
2016	33
2017	61
2018	66

Kaynak: Muğla S.K. Üniversitesi Fethiye Sağlık Hizmetleri Meslek Yüksekokulu

2. Bölümlere Göre Öğrenci Sayısı

Bölümler	2016		2017		2018	
	Kız	Erkek	Kız	Erkek	Kız	Erkek
	18	15	34	27	35	31

Kaynak: Muğla S.K. Üniversitesi Fethiye Sağlık Hizmetleri Meslek Yüksekokulu

3. 2018 Yılı Bölümlere Göre Öğrenci Sayıları

Bölüm Adı	I. Öğretim			II. Öğretim			Toplam		
	Kız	Erkek	Toplam	Kız	Erkek	Toplam	Kız	Erkek	Toplam
Tıbbi Hizmetler ve Teknikler Bölümü	35	31	66	-	-	-	35	31	66

Kaynak: Muğla S.K. Üniversitesi Fethiye Sağlık Hizmetleri Meslek Yüksekokulu

4. 2018 Yılı Burs ve Kredi Alan Öğrenci Sayısı

Bölüm Adı	I. Öğretim			II. Öğretim			Toplam		
	Kız	Erkek	Toplam	Kız	Erkek	Toplam	Kız	Erkek	Toplam
Tıbbi Hizmetler ve Teknikler Bölümü	32	28	60	-	-	-	32	28	60

Kaynak: Muğla S.K. Üniversitesi Fethiye Sağlık Hizmetleri Meslek Yüksekokulu

5. Yıllara Göre Akademik Personel Sayısı

	2016	2017	2018
Profesör	-	-	-
Doçent	-	-	-
Yardımcı Doçent	1	1	1
Öğretim Görevlisi	4	4	4
Okutman	-	-	-
Araştırma Görevlisi	-	-	-
Uzman	-	-	-
Çevirici	-	-	-
Eğitim-Öğretim Planlamacısı	-	-	-
Toplam	5	5	5

Kaynak: Muğla S.K. Üniversitesi Fethiye Sağlık Hizmetleri Meslek Yüksekokulu

KÜLTÜR VE SANAT

Kuruluşu antik çağlara dayalı ilçemiz, Likya uygarlığının izlerini taşıyan önemli bir kenttir. Fethiye toplumu Likya, Grek ve Oğuz Türkmenlerinin uygarlık mozaiklerini çağdaş uygarlık ile harmanlayarak öz benliği içinde renkli ve uyumlu bir sosyal yapı oluşturmuştur. Şamanizm, Bektaşilik ve İslamiyet etkileri Fethiye’de halk arasında diğer inançlarla engin bir hoşgörü ortamını sağlamış ve hümanist bir toplum yapısı meydana gelmiştir.

Mitolojik dönemin “Güneş ve Işık Kenti”, Roma İmparatorluğu döneminin Meğrisi (Makri - “Uzak diyar”), 1934 sonrası modern genç Türkiye Cumhuriyetinin Fethiye’si olan ilçemiz, merkez ve çevresi ile son yıllarda tarım ve turizmde gösterdiği dinamizmle sosyal gelişimini hızla yükseltmektedir.

Yöresel müziği, dansları ve efsanevi halk edebiyatı ile zengin Anadolu folklorunun en güzel örneklerine sahip olan Fethiye, içinde yer aldığı Teke Yarımadasının yöreye has tipik folklorik özelliklerini taşır.

Fethiye köylerinde halkın büyük bir bölümü hayvancılık ve çiftçilikle geçinir. İlkbaharda sahil köylerinin dayanılmaz sıcaklığından korunmak için yaylalara göç edilir ve beş altı aylık yaz dönemi sonunda, sonbaharda tekrar Fethiye’deki sahil köylerine dönlür. Fethiye folklorunda tarlanın, yayla göçlerinin büyük etkisi vardır. Atasözlerinde, deyimlerinde ve türkülerinde bunları görmek mümkündür. Örneğin çekirge baskınları, çeteler, tütün tarlaları, pınarlar, bahçeler dile getirilmiştir. Atasözleri ve bilmecelelerinde de tarım ve hayvancılık ön planda yer alır.

Fethiye halk oyunları, rengârenk giysileri, kimi zaman durgun kimi zaman kıvrak hareketleriyle bazen hüznü bazen neşeli ritim ve melodilere sahiptir. Fethiye müzik ve enstrümanlar konusunda da hayli zengin bir yapıya sahiptir. Fethiye yöresinin özellikle dağ köylerinde düğünlerde ve bayramlarda ayrıca seyirlik oyunlar da oynanmaktadır. Bunlardan bazıları Arap Oyunu, Tilki Oyunu, Deve Oyunudur. Seyirlik oyunlarda bazen erkekler kadın kılığına girerek oyunlarını oynarlar.

1. Yörenin En Yaygın Müzik Aletleri

Üç Telli: Saz ailesinden bir enstrüman olup yüzyıllardan beri Fethiye ve yöresinde yapılan ve çalınan otantik bir çalgıdır.

Sipsi: Nefesli sazlardan, su kamışından yapılan kalem büyüklüğünde bir çalgıdır. Sesi tulum ve gaydaya benzer özellikler taşımaktadır.

Kabak Kemani: Gövdesi su kabağından, sapı ise ağaçtan yapılan üç telli bir yaylı enstrümandır. Atın kuyruk kılından yapılan bir yayla çalınır.



Delbek: Bir nevi zilsiz tef görünümünde, yalnızca hanımlar tarafından çalınmakta olan bir enstrümandır. Daha çok yöresel düğünlerde ve kına gecesi merasimlerinde davul, zurna yanında çalınmaktadır.

El sanatları Fethiye halk kültüründe önemli bir yere sahiptir.

2. Dokumacılık

Kaya Halısı: Asırlardır özgün motif ve renkleriyle dokunmakta olan bu halıların en önemli özelliklerinden biri iplerinin kökboyası ile boyanmasıdır. Temel rengi kırmızı olan Kaya halılarının ipleri yündür ve el tezgâhlarında dokunmaktadır.

Dastar: Daha çok Yeşilüzümlü kasabasına özgü bir el sanatıdır. Pamuk ipliğinden düz ve desenli olarak dokunan Üzümlü dastarlarının saf ipekten veya karışık dokunanları da vardır.

Kilim: Seydiler, Atlıdere, Karaçulha, Eldirek köylerinde değişik desenlerle dokunan kilimler ve bu kilimlerin desenleriyle yapılan heybeler de Fethiye ve Seydikemer'in aranan el ürünleridir.

Kolan: Çeşitli renklere boyanmış yün veya kıldan örülen ince uzun bir kuşaktır kolan. Dokunarak yapılanları da vardır.

3. Ağaç İşleri

Arsa, Bağlağaç ve Dodurga köylerinde dişbudak ağacının işlenerek şekil verilmesi ile yapılır. Yapılan ürünler arasında kaşık ve dibekler ile sedir ve ardıç ağacından yapılan sandıklar vardır. Geçmişte Kayaköy ve Üzümlü evlerinde el ile işlenmiş kapı, pencere ve ev içi dekorasyon malzemeleri yaygın olarak yapılmıştır; ancak artık bu tarz işlemler günümüzde devam ettirilmemektedir.

4. Toprak İşleri

Esenköy civarından elde edilen bir tür çamurun işlenmesi ve odun ağacında pişirilmesi ile yapılmış ürünlere sönmüş kireçle desenler verilir.

5. Kültür ve Sosyal İşler Müdürlüğü Faaliyetleri

Kültür Müdürlüğü tarafından Fethiye'nin kültürel ve sanatsal anlamda ilerlemesi amacıyla Fethiye Belediyesi Kültür Merkezi'nde çeşitli kültür ve sanat faaliyetleri yürütülmektedir.

2018 Yılı itibarıyla Kültür Müdürlüğüne Fethiye Belediye Kültür Merkezi'nde yapılan kültürel etkinlikler aşağıda verilmiştir.

1. Fethiye

Faaliyetler	2018
Toplantılar	5
Şiir Dinletileri	4
Kurultay-Seminer-Panel	18
Konferanslar	27
Sergiler	33
Yarışmalar	2
Tiyatrolar	40
Sınıf Geceleri	25
Konserler	24
Nikah Törenleri	44
Toplam	222

Kaynak: Fethiye Belediyesi Kültür ve Sosyal İşler Müdürlüğü

2. Seydikemer

Faaliyetler	2018	2017
Dini Günler(Kandil, Bayram, İftar, Aşure Günü vb.)	15	13
Önemli Gün ve Haftalar	30	25
Sporsal Faaliyetler (Yağlı Pehlivan Güreşleri, Süper Enduro vb.)	12	10
Kültürel ve Sosyal Faaliyetler (Yörük Şenlikleri, Festivaller, Yarışmalar vb.)	22	18
İlçemiz Geneli Hizmet Binaları Bakım Onarım (Cami, Okul vb.)	110	101
Toplam	189	167

Kaynak: Seydikemer Belediyesi Kültür ve Sosyal İşler Müdürlüğü

6. Fethiye Halk Kütüphanesi

Fethiye İlçe Halk Kütüphanesi, Fethiye Sağlık ve Kalkınma Derneği tarafından Çocuk Kütüphanesi olarak eski hükümet konağı bitişiğindeki büyük bir salonda 1948 yılında oluşturularak 1949 yılında hizmete açılmıştır. Kütüphane 1956 yılına kadar Fethiye Sağlık ve Kalkınma Derneği yönetiminde hizmetini sürdürmüştür. 1956 yılında Milli Eğitim Bakanlığı'na devredilmiştir.

24 Nisan 1957 Depremine kadar aynı yerde faaliyet gösteren kütüphane depremde yıkıldığı için Merkez Atatürk İlköğretim Okulu bahçesinde yapılan geçici barakaya nakledilmiştir. 01 Ekim 1962 tarihinde Çarşı Caddesi üzerindeki 5/A ev tipi binaya taşınmıştır. Halk evinin mevcut kitaplarını da devralan çocuk kitaplığı Özel İdare, Belediye, dernekler ve halktan gelen bağış desteği ile kitap sayısını çoğaltmıştır.

1960 yılında Kütüphaneyi Yaşatma Derneği kurulmuştur. Dernek çalışmaları kütüphaneye bugünkü arsasını kazandırmıştır.

1971 yılında kütüphane Cumhuriyet Mahallesi Okul Caddesi'ndeki kiralık binaya taşınarak 31 Ağustos 1982 tarihine kadar burada hizmetini sürdürmüştür.

Dernek tarafından sağlanan arsaya Kültür ve Turizm Bakanlığınca yaptırılan Kültür Sitesi içindeki binasına 31 Ağustos 1982 tarihinde taşınarak Kültür ve Turizm Bakanlığı Fethiye İlçe Halk Kütüphanesi Müdürlüğü olarak eğitim ve kültür hizmetini ilçemiz halkına ulaştırmaktadır.

Kütüphanede 1919 yılından 2014 yılına kadar YENİGÜN ve CUMHURİYET gazetelerinin arşivi vardır.

Yıl	Mevcut Kitap Sayısı	Yeni Alınan Kitap Sayısı	Kayıtlı Üye Sayısı	Kitap Alan Okuyucu Sayısı	İnternet Ortamından Yararlanan Sayısı	Yıl İçerisinde Okuyucuya Verilen Kitap Sayısı	Yıl İçerisinde Okuyucuya Sunulan Süreli Yayın Sayısı
2017	27.990	1.140	6.339	13.348	4.478	28.517	56
2018	23.746	2.470	8.521	16.907	6.693	35.290	56

Kaynak: Fethiye İlçe Halk Kütüphanesi Müdürlüğü

7. Seydikemer Halk Kütüphanesi

Seydikemer İlçe Halk Kütüphanesi 14.05.2018 tarihinde resmi açılışı yapılarak okuyucu hizmetine başlamıştır.

Yıl	Mevcut Kitap Sayısı	Yeni Alınan Kitap Sayısı	Kayıtlı Üye Sayısı	Kitap Alan Okuyucu Sayısı	İnternet Ortamından Yararlanan Sayısı	Yıl İçerisinde Okuyucuya Verilen Kitap Sayısı	Yıl İçerisinde Okuyucuya Sunulan Süreli Yayın Sayısı
2018	-	3.471	1.222	5.197	4.650	8.128	-

Kaynak: Seydikemer İlçe Halk Kütüphanesi Müdürlüğü

8. Fethiye Arkeoloji Müzesi

Antik Likya bölgesinin en batıdaki kenti Telmessos'un üzerinde kurulmuş olan ve Teke Yarımadası'nın liman kenti olan Fethiye'de ilk müze 1962 yılında, dönemin kaymakamı Recep Ceylan'ın girişimleri sonucu, 1957 yılı depreminden sonra yeniden yapılanan kentten ve çevresinden toplanan eserler ile oluşturulmaya başlanmıştır. İlk müze şimdiki belediye binasının altında iki küçük odada, depo müze olarak faaliyetlerine başlamıştır. 1987 tarihinden bu yana da şimdiki yerinde, Fethiye Arkeoloji Müzesi adını alarak ziyaretçilerini ağırlamaktadır.

Müze, 2010 yılı başında, yeni teşhir tanzim ve restorasyon çalışmaları ile çağdaş bir görünüm kazanmıştır.

Teşhirdeki eserlerin çoğunluğu Fethiye ve çevresinden vatandaşlarca müzeye getirilen eserler ve müzenin sorumluluk alanındaki kazılardan bulunan eserlerden oluşmakta olup kronoloji sırasıyla vitrinlerde sergilenmektedir.

Müze, arkeoloji ve bahçe teşhirinden ibarettir. Arkeoloji bölümündeki eserler MÖ 3. binden başlayarak Bizans Dönemi sonuna kadar tarihlenen heykeller, heykel başları, seramik, cam ve metal eserler ile sikkelerden oluşturulan gruplar halinde teşhir edilmektedir.

Arkeoloji salonunda ayrıca bölge tarihi ve bölge kültürü hakkında önemli bilgiler sunan yazıtlar da yer almaktadır. Bu yazıtlardan en önemlisi bölgenin klasik çağdaki halkının dili olan Likçe'nin çözümlenerek okunmasında önemli rol oynayan, dünyada bir eşi ve benzeri bulunmayan "Üç Dilli Yazıt"tır (trilingual stel).

Bu salonlarından biri bölgemizin en önemli ve halen kazı çalışmaları devam eden Tlos ve Kaunos antik kentlerinden bulunmuş eserleri için ayrılmıştır. Bu salonda Tlos ve Kaunos antik kentlerinden bulunmuş nadide eserler sergilenmektedir.

Müze bahçesinde de açık teşhir olarak müzenin sorumluluk sahasından koleksiyona kazı ve satın alma yolu ile kazandırılmış taş eserler, lahitler, Telmessos tiyatrosundan kazı sonucu çıkarılmış mimari parçalar, yazıtlar, sunaklar ve Likya kültürünün önemli eserlerinden Izraza Anıtı gibi önemli eserler sergilenmektedir.

Yoğun ilgi gören sergilemelerden bir diğeri ise sikke (eski para) koleksiyonudur. Sikkeler için ayrılmış bir vitrinde Fethiye ve çevresinden bulunmuş paralar, Klasik Dönem'den (MÖ 5. yüzyıl) başlayarak Geç Osmanlı Dönemi'ne (MS 19. yüzyıl) kadar bir kronoloji takip ederek sergilenmiştir.

1. Fethiye Müze Müdürlüğü Eser Sayısı

Eserler	2015	2016	2017	2018
Toplam	22.322	21.489	22.484	22.913

Kaynak: Fethiye Müze Müdürlüğü

2. Son İki Yıla Göre Müze ve Ören Yerleri Giriş Sayıları (2017, 2018)

Müze ve Ören Yerinin Adı	Ücretli Ziyaretçi		Ücretsiz Ziyaretçi		Müze Kart, Acente Geçiş, Toplu Bilet vb. Kartlı Ziyaretçi		Toplam Ziyaretçi	
	2017	2018	2017	2018	2017	2018	2017	2018
MÜZE	2.594	Ücretsiz	8.638	19.906	3.137	Ücretsiz	14.369	19.906
AMYNTHAS	11.640	17.650	3.667	8.126	3.487	8.556	18.784	34.332
GEMİLER	12.097	17.650	1.831	1.906	6.836	3.738	18.955	22.502
KADYANDA	2.399	Ücretsiz	1.494	2.360	1.523	Ücretsiz	5.416	2.360
PINARA	1.096	Ücretsiz	624	3.764	918	Ücretsiz	2.638	3.764
LETOON	3.420	5.452	985	2.628	3.317	3.972	7.772	12.131
TLOS	20.962	26.253	5.822	3.235	6.836	3.738	33.620	33.266
KAUNOS	17.919	31.268	4.779	6.126	4.798	5.059	32.471	43.090
KAYAKÖY	31.709	52.668	7.129	7.378	11.928	9.283	51.288	69.368
Genel Toplam	103.836	150.941	34.969	55.429	42.780	34.346	185.313	240.719

Kaynak: Fethiye Müze Müdürlüğü

2. 2018 Fethiye Müze Müdürlüğü Personel Sayısı

Sınıf	Unvan	Erkek	Kadın	Toplam
GİH	Müdür		1	1
GİH	Şef	2		2
GİH	Memur	2	1	3
THS	Arkeolog	3	3	6
THS	Tekniker	1		1
YHS	Bekçi	1		1
4/B Sözleşmeli	S.Tarihçisi		1	1
4/B Sözleşmeli	İşçi	1		1
Genel Müd. İşçisi	Kazı Evi Bekçisi	3		3
Genel Müd. İşçisi	Gişe Görevlisi	3		3
DÖSİMM İşçi	Gişe Görevlisi	15	2	17
DÖSİMM İşçi	Temizlik	7	1	8
DÖSİMM İşçi	Güvenlik	6	2	8
Toplam		44	11	55

Kaynak: Fethiye Müze Müdürlüğü

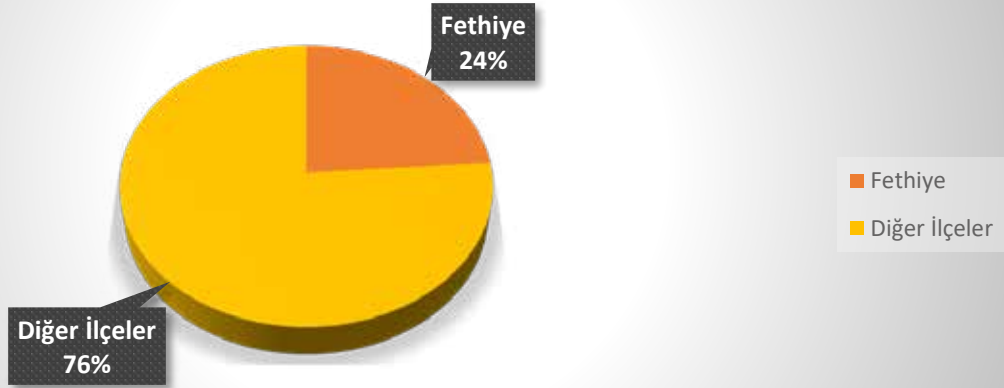
ADALET



	Muğla Barosuna Kayıtlı Avukat Sayısı	Fethiye	Seydikemer
2015	884	208	-
2016	959	218	-
2017	1048	252	-
2018	1132	270	1

Kaynak: Muğla Barosu Başkanlığı

Muğla Barosu Başkanlığı Avukat Sayıları Oranı



2018 Yılı Fethiye Adliyesi Personel Tablosu

Yıl	Personel	Hâkim	Savcı
2018	183	24	17

Kaynak: Fethiye Cumhuriyet Başsavcılığı

Fethiye Adliyesinde Bulunan Mahkemelere İlişkin Bilgiler

• Asliye Ceza Mahkemelerine gelen ve karara bağlanan dosya sayıları

Yıl	Gelen	Karara Çıkan
2017	342	361
2018	440	397

• Sulh Ceza Mahkemelerine gelen ve karara bağlanan dosya sayıları.

Yıl	Gelen	Karara Çıkan
2017	3138	3204
2018	4058	3967

• İcra Hukuk Mahkemelerine gelen ve karara bağlanan dosya sayıları.

Yıl	Gelen	Karara Çıkan
2017	716	698
2018	728	568

• İcra Ceza Mahkemelerine gelen ve karara bağlanan dosya sayıları.

Yıl	Gelen	Karara Çıkan
2017	1938	1945
2018	1906	1666

• Sulh Hukuk Mahkemelerine gelen ve karara bağlanan dosya sayıları

Yıl	Gelen	Karara Çıkan
2017	1761	1892
2018	2061	2073

• **Asliye Hukuk Mahkemelerine gelen ve karara bağlanan dosya sayıları**

Yıl	Gelen	Karara Çıkan
2017	1750	1228
2018	1830	1705

• **Aile Mahkemelerine gelen ve karara bağlanan dosya sayıları**

Yıl	Gelen	Karara Çıkan
2017	1243	1123
2018	1264	1137

• **Kadastro Mahkemelerine gelen ve karara bağlanan dosya sayıları**

Yıl	Gelen	Karara Çıkan
2017	62	35
2018	44	24

• **İcra Müdürlüklerinde açılan ve kapanan dosya sayıları**

	2017 Yılı Dosya Sayısı		2018 Yılı Dosya Sayısı	
	Açılan	Kapanan	Açılan	Kapanan
Açılan Dosya Sayısı (Esas ve Talimat Toplamı)	31.392	-	30.874	-
Kapanan Dosya Sayısı (Esas ve Talimat Toplamı)	-	5205	-	14055
İşlemde Kalan Toplam Dosya Sayısı	26.187	5205	16189	-

• **İcra Daireleri Esas Dosyalarına Ait İş Durumu Çizelgesi**

	2017 Yılından Devir	2018 Yılından Gelen	Toplam	Sonuçlanan	İşlemden Kalkan	Toplam	Kalan
İlamlı	2664	3133	5797	1560	746	2306	3491
İlamsız	23321	25274	48595	6775	9775	16550	32045
Toplam	25985	28407	54392	8335	10521	18856	43871

Yılı	İlamlı	İlamsız	Toplam
2017	3278	25638	28916
2018	3133	25274	28407
Toplam	6411	50912	57323

• **Derdest Esas Dosyaların Yıllara Göre Dağılımı**

	2017 Yılından devir	2018 yılından gelen	2018 yılından devir	Toplam	Sonuçla- nan	İşlemden kalkan	Toplam	Kalan
İlamlı	429	3133	4534	8096	1560	746	2306	5790
İlamsız	1845	25274	36207	63326	6775	9775	16550	46776
Toplam	2274	28407	40741	71422	8335	10521	18856	52566

Yılı	İlamlı	İlamsız	Toplam
2017	2664	23321	25985
2018	3133	25274	28407
Toplam	5797	48595	54392

• **Yıllara Göre Ağır Ceza Mahkemesi Sayısı**

Yıl	2015	2016	2017	2018
Mahkeme Sayısı	1	1	1	1

• **Yıllara Göre Asliye Ceza Mahkemesi Sayısı**

Yıl	2015	2016	2017	2018
Mahkeme Sayısı	6	6	6	6

• **Yıllara Göre Sulh Ceza Mahkemesi Sayısı**

Yıl	2015	2016	2017	2018
Mahkeme Sayısı	1	1	1	1

• **Yıllara Göre İcra Hukuk Mahkemesi Sayısı**

Yıl	2015	2016	2017	2018
Mahkeme Sayısı	1	1	1	1

• **Yıllara Göre İcra Ceza Mahkemesi Sayısı**

Yıl	2015	2016	2017	2018
Mahkeme Sayısı	1	1	1	1

• **Yıllara Göre Sulh Hukuk Mahkemesi Sayısı**

Yıl	2015	2016	2017	2018
Mahkeme Sayısı	2	2	2	2

• Yıllara Göre Asliye Hukuk Mahkemesi Sayısı

Yıl	2015	2016	2017	2018
Mahkeme Sayısı	4	4	4	4

• Yıllara Göre Asliye Ceza Mahkemesi Sayısı

Yıl	2015	2016	2017	2018
Mahkeme Sayısı	6	6	6	6

• Yıllara Göre Aile Mahkemesi Sayısı

Yıl	2015	2016	2017	2018
Mahkeme Sayısı	1	1	1	1

Kaynak: Fethiye Cumhuriyet Başsavcılığı

Cezaevi Bilgileri

1. Dalaman Açık Ceza İnfaz Kurumu

• Yıllar İtibariyle Tutuklu ve Hükümlü Sayıları

		2015	2016	2017	2018
Giren	Tutuklu	-	19	-	2
	Hükümlü	2193	1677	2122	2948
Tahliye	Tutuklu	-	27	10	3
	Hükümlü	1136	2581	1517	2195
Devir Eden	Tutuklu	13	5	12	1
	Hükümlü	1501	597	1202	1955

Kaynak: Dalaman Açık Ceza İnfaz Kurumu



• Yıllar İtibari ile Hükümlü ve Tutuklu Sayılarının Cinsiyete Göre Dağılımı

		2015	2016	2017	2018
Giren	Kadın	-	-	-	-
	Erkek	2193	1677	2122	2948
Tahliye Devir Eden	Kadın	-	-	-	-
	Erkek	1136	2581	1517	2195
	Kadın	-	-	-	-
	Erkek	1501	597	1202	1955

Kaynak: Dalaman Açık Ceza İnfaz Kurumu

• 2018 Yılı Hükümlü ve Tutukluların Eğitim Durumu

2018	Tutuklu	Hükümlü
Okur-Yazar Olmayan		23
İlkokul Mezunu		1409
Ortaokul Mezunu		1594
Lise Mezunu	1	618
Yüksekokul ve Lisans Mezunu		141
Toplam	1	3785

Kaynak: Dalaman Açık Ceza İnfaz Kurumu

2. Seydikemer-Eşen T Tipi Kapalı Ceza İnfaz Kurumu

• Yıllar İtibariyle Tutuklu ve Hükümlü Sayıları

		2015	2016	2017	2018
Giren	Tutuklu	322	383	397	445
	Hükümlü	1103	792	813	1030
Tahliye	Tutuklu	131	164	234	318
	Hükümlü	597	935	756	829
Devir Eden	Tutuklu	38	75	176	221
	Hükümlü	265	978	815	914

Kaynak: Seydikemer Eşen T Tipi Kapalı Ceza İnfaz Kurumu

• Yıllar İtibari ile Hükümlü ve Tutuklu Sayılarının Cinsiyete Göre Dağılımı

		2015	2016	2017	2018
Giren	Kadın	51	53	72	70
	Erkek	1374	1117	1138	1405
Tahliye	Kadın	33	42	79	75
	Erkek	695	1057	911	1072
Devir Eden	Kadın	2	26	47	34
	Erkek	301	1027	944	1109

Kaynak: Seydikemer Eşen T Tipi Kapalı Ceza İnfaz Kurumu

• 2018 Yılı Hükümlü ve Tutukluların Eğitim Durumu

2018	Tutuklu	Hükümlü
Okur-Yazar Olmayan	1	7
İlkokul Mezunu	73	461
Ortaokul Mezunu	95	491
Lise Mezunu	55	202
Yüksekokul ve Lisans Mezunu	32	52
Toplam	256	1213

Kaynak: Seydikemer Eşen T Tipi Kapalı Ceza İnfaz Kurumu

MÜFTÜLÜK HİZMETLERİ



Yıllara Göre Cami, Kuran Kursu ve Din Görevlisi Sayıları

Fethiye

Yıl	Cami Sayısı	Kuran Kursu Sayısı	Din Görevlisi Sayısı
2011	306	24	280
2012	306	29	283
2013	110	20	141
2014	111	51	174
2015	111	51	178
2016	112	25	123
2017	113	25	124
2018	114	25	125

Kaynak: Fethiye Müftülüğü

Seydikemer

Yıl	Cami Sayısı	Kuran Kursu Sayısı	Din Görevlisi Sayısı
2013	190	27	174
2014	194	24	169
2015	195	14	165
2016	196	14	172
2017	196	14	175
2018	196	14	175

Kaynak: Seydikemer Müftülüğü

SPOR



1. Antrenör ve Sporcu Sayıları

Fethiye

Branşlar	Antrenör Sayısı
Basketbol	15
Voleybol	15
Yüzme	10
Kick Boks	10
Muaythai	10
Taekwondo	4
Boks	7
Güreş	5
Futbol	30
Yelken	3
Eskrim	2
Badminton	10
Jimnastik	10
Judo	2
Satranç	35
Hentbol	12
Tenis	15
Halk Oyunları	6
Okçuluk	2
Özel Sporcular	2
TOPLAM	205

Kaynak: Fethiye Gençlik ve Spor İlçe Müdürlüğü

Yıllar	Lisanslı Kadın Sporcu Sayısı	Lisanslı Erkek Sporcu Sayısı	Lisanslı Toplam Sporcu Sayısı
2017	2016	4055	6071
2018	4013	7586	11599

Kaynak: Fethiye Gençlik ve Spor İlçe Müdürlüğü

Seydikemer

Branşlar	Antrenör Sayısı
Kick Boks	1
Muaythai	1
Güreş	2
Futbol	5
Badminton	1
Cimnastik	1
Santraç	5
Tenis	1
Toplam	17

Kaynak: Seydikemer Gençlik ve Spor İlçe Müdürlüğü

Lisanslı Kadın Sporcu Sayısı	Lisanslı Erkek Sporcu Sayısı	Lisanslı Toplam Sporcu Sayısı
266	578	844

Kaynak: Seydikemer Gençlik ve Spor İlçe Müdürlüğü

2. Spor Tesisleri ve Altyapısı



Kaynak: www.fethiyespor.com.tr

Fethiye

1-) Fethiye İlçe Stadı: Mülkiyeti Genel Müdürlüğümüze ait olan stat 1985 yılında hizmete girmiştir. Oyun alanı standart ölçülerde, 8500 kişilik oturma kapasiteli koltuklu tribünlü, tel örgü ihatalı ve çim zeminlidir. UEFA kriterlerine uygun yapılmıştır.

2-) Fethiye Spor Salonu: Mülkiyeti Genel Müdürlüğümüze ait olan salon 1979 yılında hizmete girmiştir. 350 seyirci kapasiteli tribünü olan salonun zemini parkedir. Oyun alanı tüm salon sporlarının yapılmasına elverişli ölçülerdedir.

3-) Kayıkhanesi: Mülkiyeti Genel Müdürlüğümüze ait olan Karagözler mevkiinde deniz kenarında bulunan bina, tüm su sporlarının yapılmasına elverişli durumdadır.

4-) Günlükbaşı Futbol Sahası: Düzenleme Ortaklık Payından oluşmuş Fethiye Belediye Başkanlığına ait olan saha 90x45m. ölçülerinde çevre tel örgü ihatalı soyunma odaları bulunan çim zeminli 500 seyirci kapasiteli portatif tribünlü futbol sahasıdır. Resmi futbol müsabakaları yapılmaktadır.

5-) Beşkaza Spor Kompleksi: Mülkiyeti Genel Müdürlüğümüze ait olan salon 2015 yılında hizmete girmiştir. 2500 seyirci kapasiteli tribünü olan salonun zemini parkedir. Oyun alanı tüm salon sporlarının yapılmasına elverişli ölçülerdedir.

6-) Fethiye Sentetik Futbol Sahası: Mülkiyeti Genel Müdürlüğümüze ait olan Fethiye Eldirek Mahallesi Değirmen Başı Mevkiinde 500 seyirci kapasiteli, 4 soyunma odalı, ışıklandırılmalı, 68X105 metre sentetik çim saha 2016 yılında hizmete girmiştir. Oyun alanı tüm futbol müsabakalarını yapılmasına elverişlidir.

7-) Göcek Futbol Sahası: Mülkiyeti Muğla Büyükşehir Belediye Başkanlığına ait olan saha oyun alanı standart ölçülerde olup, soyunma odalı hizmet binası ve çevre tel örgü ihatası mevcut olup çim zeminli sahadır. Resmi müsabakalar yapılmaktadır.

8-) Üzümlü Futbol Sahası: Mülkiyeti Fethiye Belediye Başkanlığına ait olan sahanın oyun alanı standart ölçülerde olup, soyunma odalı hizmet binası ve çevre duvarı mevcut olup, çim zeminli sahadır.

9-) Karaçulha Futbol Sahası: Mülkiyeti Fethiye Belediye Başkanlığına ait olan saha standart ölçülerde olup, tel örgü ihatalı, toprak zemini 2008 Yılında çimlendirilmiş nizami sahadır. Soyunma odaları ve hizmet binası yapılmıştır.

10-) Çiftlik Mahallesi: Doğal spor alanı mevcuttur.

11-) Çamköy Mahallesi: Doğal spor alanı ve Atış Poligonu mevcuttur.

12-) Ölüdeniz Futbol Sahası: Mülkiyeti Gençlik ve Spor Genel Müdürlüğü kullanımı Fethiye Belediyesine ait futbol sahaları vardır; sahanın biri nizami profesyonel futbol müsabakalarına uygun Diğeri amatör müsabakalar oynanabilecek çim yüzeyli, hizmet binası ve soyunma odalarının tamamı Ölüdeniz Belediyesi tarafından yapılmıştır.

13-) Esenköy Motokros Sahası: Mülkiyeti Orman ve Su İşleri Bakanlığına ait olan Esenköy Mahallesinde 20.000metre kare orman alanı 2 yıllığına Fethiye Gençlik ve Spor İlçe Müdürlüğüne kiralama usulü ile yapılmıştır. Saha Motokros yarışlarına ve Tramp atışlarına elverişlidir.

14-) Babadağ Yamaç Paraşütü: İlçemiz sınırları içerisindeki Babadağ da yapılmakta olan Paragliding (Yamaç Paraşütü) uluslararası boyutta giderek popüler olan bir spordur.

Babadağ 1975 metreye varan yüksekliği, kötü koşullarda da doruk noktaya varan yolu, turizm merkezine yakınlığı, termik noktaların zengin ve yaygın olması, manzara açısından olağanüstü güzellik sergilemesi vb. pek çok özelliği ile dünyadaki en önemli on parkurdan biridir.

15-) Fethiye Körfezi Su Sporları: İlçemiz Merkez Belediye Başkanlığınca “Fethiye Bölgesinin su sporları merkezine dönüştürülmesi” yönünde yürütülen çalışmaların desteklenmesi, İlçemizin tanıtımında, Fethiye Körfezinin değerlendirilmesinde, su sporlarının bölgemizin ve dolaylı olarak da Ülkemizin gelişmesine önemli bir katkı sağlayacaktır. Fethiye Körfezi doğal yapısı ile su sporları için önemli bir konuma sahiptir. Su sporlarının Fethiye Körfezinde maya tutması halinde Yamaç paraşütü gibi, Fethiye’yi yurt dışında tanıtan ikinci bir spor faaliyeti doğacaktır. Bu da Fethiye için büyük bir kazanım olacaktır.

16-) Gençlik Merkezi: İlçemiz spor salonu yanındaki yapılmış olan Gençlik Merkezi binası ilgili firmanın gelip teşrifatını kurmasıyla kullanıma başlanacaktır.

Seydikemer

1-) Seydikemer Mehmet Günay İlçe Stadı: Amatör futbol müsabakalarının oynanması için uygun çim zemine sahiptir.

2-) Seydikemer Spor Salonu: Mülkiyeti Muğla Gençlik ve Spor İl Müdürlüğüne ait olan salon 2015 yılında hizmete girmiştir. 500 seyirci kapasiteli tribünü olan salonun zemini pvc dir. Oyun alanı tüm salon sporlarının yapılmasına elverişli ölçülerdedir.

3-) Seki Güreş Sahası: Mülkiyeti Genel Müdürlüğümüze ait olan saha yaz aylarında güreş için kullanılmaktadır.

3. Spor Kulüpleri

Fethiye

Kulüp Adı	Kulüp Türü	Faaliyet Durumu	Forma Rengi	Derbis Vergi No	Kuruluş Tarihi	Tescil Tarihi
Aile Ve Sosyal Politikalar Gençlik Ve Spor Kulübü Derneği Fethiye Şubesi	Spor Kulübü	Faal	Kırmızı-Beyaz-Turkuaz	100566390	16.10.2015	21.11.2016
Ata Gençlik Ve Spor Kulübü Derneği	Spor Kulübü	Faal	Turuncu-Mavi	920424772	16.07.2008	17.11.2008
Çamköy Spor Kulübü Derneği	Spor Kulübü	Faal	Yeşil-Beyaz		19.12.2006	4.06.2018
Çiftlik Belediye Spor Kulübü Derneği	Müessese	Faal	Mavi-Beyaz	2550361782	27.02.2008	18.05.2011
Doğan Budokan Spor Kulübü Derneği	Spor Kulübü	Faal	Mavi-Beyaz-Kırmızı	3060395554	17.08.2001	18.11.2002
Esenköy Spor Kulübü Derneği	Spor Kulübü	Faal	Turuncu-Lacivert	3790366903	24.12.2008	17.02.2011
Fethiye Akdeniz Çevre Eğitim Gençlik Ve Spor Kulübü Derneği	Spor Kulübü	Faal	Mavi-Turkuaz-Yeşil		31.10.2013	25.03.2014
Fethiye Avcılar Ve Atıcılar Spor Kulübü Derneği	Spor Kulübü	Faal	Mavi-Yeşil-Beyaz	3850211299	18.09.1986	16.09.2005
Fethiye Basketbol Spor Kulübü Derneği	Spor Kulübü	Faal	Lacivert-Beyaz-Turuncu	3850726019	29.06.2016	1.08.2016
Fethiye Belediye Spor Kulübü Derneği	Müessese	Faal	Lacivert-Beyaz-Yeşil	3850291825	31.07.2000	28.01.2002
Fethiye Beşkazagençlik Spor Kulübü Derneği	Spor Kulübü	Faal	Kırmızı-Siyah		16.09.2015	4.06.2018
Fethiye Bisiklet Ve Doğa Sporları Kulübü Derneği	Spor Kulübü	Faal	Yeşil-Mavi-Siyah	3850594930	30.03.2012	3.01.2013
Fethiye Boğaları Spor Kulübü Derneği	Spor Kulübü	Faal	Mor-Sarı-Beyaz	385073979	8.09.2016	26.10.2016
Fethiye Briç Spor Kulübü Derneği	İhtisas	Faal	Kırmızı-Beyaz	3850533725	19.10.1989	19.02.2002
Fethiye Can Savunma Spor Kulübü Derneği	Spor Kulübü	Faal	Beyaz-Kırmızı-Siyah	3850573600	11.07.2011	12.10.2011

Fethiye Eskrim Spor Kulübü Derneği	Spor Kulübü	Faal	Mavi-Beyaz	3850766888	17.03.2017	5.12.2017
Fethiye Gazi İlkokulu Spor Kulübü Derneği	Spor Kulübü	Faal	Mavi-Beyaz	3851376127	25.06.2019	15.08.2019
Fethiye Gençlik Hizmetleri Ve Spor Kulübü Derneği	Spor Kulübü	Faal	Mavi-Bordo-Beyaz	3850698792	22.10.2015	12.11.2015
Fethiye Gençlik Ve Spor Kulübü Derneği	Spor Kulübü	Faal	Kırmızı-Lacivert-Beyaz	3850551382	18.11.2008	21.04.2010
Fethiye Gücü Spor Kulübü Derneği	Spor Kulübü	Faal	Sarı-Beyaz	3850736382	31.08.2016	27.09.2017
Fethiye Güreş İhtisas Spor Kulübü Derneği	İhtisas	Faal	Lacivert-Beyaz	3850097771	4.01.1995	19.02.2002
Fethiye Halk Oyunları Spor Kulübü Derneği	Spor Kulübü	Faal	Lacivert-Beyaz	3850709910	28.01.2016	29.02.2016
Fethiye Motorsiklet Spor Kulübü Derneği	Spor Kulübü	Faal	Lacivert - Beyaz	3850666358	13.11.2013	23.02.2018
Fethiye Orman Spor Kulübü Derneği	Müessese	Faal	Yeşil-Mavi-Beyaz	3850560718	8.11.2010	30.11.2010
Fethiye Ölüdeniz Cimnastik İhtisas Gençlik Ve Spor Kulübü Derneği	İhtisas	Faal	Sarı-Lacivert-Beyaz	3850424548	18.03.2004	12.07.2004
Fethiye Özel Sporcular Spor Kulübü Derneği	Spor Kulübü	Faal	Mavi-Yeşil-Beyaz	3850601207	5.11.2012	21.12.2012
Fethiye Satranç Akıl Ve Zeka Oyunları Spor Kulübü Derneği	Spor Kulübü	Faal	Yeşil-Mavi-Beyaz	3851216084	4.07.2018	4.10.2018
Fethiye Sörf Ve Yelken Kulübü Derneği	Spor Kulübü	Faal	Sarı-Siyah	3850534411	16.08.2007	6.01.2009
Fethiye Tenis Akademi Spor Kulübü Derneği	Spor Kulübü	Faal	Mavi-Beyaz	3850614286	29.11.2012	24.12.2013
Fethiye Tenis Kayak Ve Dağcılık Spor Kulübü Derneği	Spor Kulübü	Faal	Portakal Rengi-Açık Mavi-Beyaz	3850432644	31.07.1997	11.07.2003
Fethiye Voleybol Gençlik Ve Spor Kulübü Derneği	Spor Kulübü	Faal	Mavi-Beyaz-Kırmızı	3850756152	24.02.2017	28.03.2017
Fethiye Yıldızları Spor Kulübü Derneği	Spor Kulübü	Faal	Siyah-Kırmızı-Lacivert-Beyaz	3850850022	18.08.2017	17.11.2017

Fethiyespor Kulübü Derneği	Spor Kulübü	Faal	Lacivert-Beyaz	3850066653	23.03.1933	14.01.2002
Göcek Spor Kulübü Derneği	Müessese	Faal	Kırmızı-Beyaz	396009151	27.01.1986	24.05.2013
Göcek Yat Kulübü Spor Derneği	Spor Kulübü	Faal	Mavi-Yeşil	3960453506	4.01.1999	28.03.2002
Günlükbaşı Spor Kulübü Derneği	Spor Kulübü	Faal	Sarı-Lacivert	4380374660	13.04.1978	16.04.2002
Habeş Gençlik Ve Spor Kulübü Derneği	Spor Kulübü	Faal	Siyah-Kırmızı-Beyaz	4540630137	19.03.2015	25.02.2016
Karaçulha Spor Kulübü Derneği	Spor Kulübü	Faal	Yeşil Beyaz	5070702197	10.01.1989	6.06.2007
Likya Dağcılık Ve Doğa Sporları İhtisas Kulübü Derneği	İhtisas	Faal	Mavi-Yeşil	6080483208	20.08.2008	29.12.2008
Likya Spor Kulübü Derneği	Spor Kulübü	Faal	Kırmızı-Beyaz-Siyah		8.08.2017	4.06.2018
Muğla Folklor Gençlik Eğitim Merkezi Gençlik Spor Kulübü Derneği	Spor Kulübü	Faal	Yeşil-Mavi-Beyaz		15.02.2002	6.06.2002
Ölüdeniz Belediyespor Kulübü Derneği	Spor Kulübü	Faal	Mavi-Beyaz	6540188610	22.02.1989	15.04.2002
Ölüdeniz Yamaç Paraşütü Kulübü Derneği	Spor Kulübü	Faal	-	6540397441	28.01.2003	23.12.2009
Yeşil Üzümlüspor Kulübü Derneği	Spor Kulübü	Faal	Yeşil-Sarı		3.12.2007	4.06.2018
Zirve Dağcılık Ve Doğa Sporları Kulübü Derneği Fethiye Şubesi	Spor Kulübü	Faal	Siyah-Beyaz	9980829883	5.04.2016	5.04.2018

Kaynak: Fethiye Gençlik ve Spor İlçe Müdürlüğü

Seydikemer

Kulüp Adı	Kulüp Türü	Faaliyet Durumu	Forma Rengi	Derbis Vergi No	Kuruluş Tarihi	Tescil Tarihi
Seydikemer Belediyespor Kulübü Derneği	Spor Kulübü	Faal	Bordo-Mavi	3850093125	19.6.1978	30.1.2002

Kaynak: Seydikemer Gençlik ve Spor İlçe Müdürlüğü

SAĞLIK



Fethiye Hükümet Tabipliği, Cumhuriyetin İlanı ile birlikte 1923'te hizmete girmiştir. 1938 yılında tabiplikte 15 hasta yatağı yer almıştır. 1965li yıllarda Hükümet Tabipliği'nde 1 tabip, 3 gezici sağlık memuru, 5 köy grubu sağlık memuru ve 10 köy ebesi görev yapmıştır.

1926-1927 yıllarında Fethiye'de 1 dispanser, bir de Özel İdare'nin 5 yataklı hastanesi yer almıştır. Bataklıklar yüzünden sık sık görülen sıtma hastalığının önlenmesini sağlamak amacı ile Muğla'da kurulan Sıtma Mücadele Kurumu'nun 1942 yılında Fethiye'de bir şubesi kurulmuştur.

1950 yılında 20 yataklı Fethiye Sağlık Merkezi hizmete girmiştir. 1950 yılından beri 20 yataklı olarak faaliyetine devam eden Sağlık Merkezi 1957 depreminde yıkılmıştır. 1962 yılında yeniden yapılan Sağlık Merkezi, 25 yataklı yeni binasına taşınmıştır. 1966 yılı sonunda yeniden inşa edilerek 30 yataklı Devlet Hastanesi haline getirilmiştir.

Fethiye'de 1922 yılında Rumlara ait bir eczane yer almıştır. Bu sırada Kayaköy'de Rumlar tarafından işletilen 2 eczane yer almıştır.

Seydikemer İlçesinde kamu ya da özel hastane bulunmamaktadır. Seydikemer'de yaşayan nüfus sağlık hizmetlerini Fethiye'de bulunan sağlık kuruluşlarından almaktadır.

Fethiye ve Seydikemer ilçelerinde toplam nüfus 219.997'dir

Kaynak: Pınar GÜN.Sosyal Siyasal ve Ekonomik Yönüyle Fethiye, Kasım 2006

1. Devlet ve Özel Sağlık Meslek Kuruluşlarında Yapılan Muayene Sayısı

Sıra No	Hastane Adı	2017		2018	
		Acil Poliklinik Sayısı	Muayene Sayısı	Acil Poliklinik Sayısı	Muayene Sayısı
1	Fethiye Devlet Hastanesi	164.463	523.787	182.770	576.500
2	Fethiye Özel Lokman Hekim Esnaf Hastanesi	34.916	322.367	37.060	297.952
3	Fethiye Özel Letoon Hastanesi	25.839	67.135	27.845	70.485
	Toplam	225.218	913.289	247.675	944.937

Kaynak: Fethiye İlçe Sağlık Müdürlüğü

2. Devlet ve Özel Hastanelerin Yatak Sayıları

Hastane Adı	Yatak Sayısı	
	2017	2018
Fethiye Devlet Hastanesi	223	223
Fethiye Özel Lokman Hekim Esnaf Hastanesi	108	108
Fethiye Özel Letoon Hastanesi	50	50
Toplam	381	381

Kaynak: Fethiye İlçe Sağlık Müdürlüğü

3. Devlet ve Özel Sağlık Kuruluşlarındaki Sağlık Çalışanları Dağılımı

Hastane Adı	2018											
	Uzman Doktor	Pratisyen Hekim	Diş Hekimi	Eczacı	Biyolog	Fizyoterapist	Hemşire	Ebe	Sağlık Teknisyeni	Diyetisyen	Att	Toplam
Fethiye Devlet Hastanesi	82	17	0	3	2	6	223	68	2	3	1	407
Fethiye Özel Lokman Hekim Esnaf Hastanesi	38	8	0	1	6	2	61	8	29	1	38	192
Fethiye Özel Letoon Hastanesi	16	5	0	1	1	2	18	3	2	1	12	61
Toplam	136	30		5	9	10	302	79	33	5	51	660

Kaynak: Fethiye İlçe Sağlık Müdürlüğü

Hastane Adı	Muayene Sayısı	Sevk Sayısı	Adli Vaka Sayısı	Organ Bağış Sayısı	Yatak Kapasitesi
Fethiye Devlet Hastanesi	759.270	6.039	4.606	0	223

4. 2018 Kamuya Bağlı Sağlık Merkezlerinde Yapılan İşlemler (Fethiye Devlet Hastanesi)

	2016	2017	2018
Mr	23.259	28.263	30.674
Ultrason	1.725	800	500
Tomografi	19.829	23.150	29.546
Ekokardiyografi	17.268	17.974	18.378
Direk Grafiler	80.521	95.321	115.606
Mamografi	7.197	5.250	4.949
Doplerusg	58.761	61.893	69.960
Kemik Dansitometresi	3.438	3.184	3.186
Patolojik Tetkikler	24.987	27.946	25.296
Fizik Rehabilitasyon İşlemleri	26.641	26.949	35.160
Diyalize Giren Hasta Sayısı/ Seans Sayısı	35 / 4.395	36 / 5.050	37 / 5.251
Kemoterapi Uygulanan Hasta Sayısı	335 / 2.642	424 / 3.137	472 / 3.028

Kaynak: Fethiye İlçe Sağlık Müdürlüğü

5. 2018 Özel Sağlık Merkezlerinde Yapılan İşlemler

Hastane Adı	Muayene Sayısı	Sevk Sayısı	Adli Vaka Sayısı	Organ Bağış Sayısı	Yatak Kapasitesi
Fethiye Özel Lokman Hekim Esnaf Hastanesi	357.283	446	738	1	108
Fethiye Özel Letoon Hastanesi	70.485	–	387	–	50

Özel Lokman Hekim Esnaf Hastanesi	2016	2017	2018
Mr	9.152	9.301	7.976
Ultrason	24.989	24.932	25.230
Tomografi	13.009	12.432	10.485
Ekokardiyografi	13.250	8.301	14.815
Direk Grafiler	54.161	57.807	56.403
Mamografi	877	800	835
Doplerusg	9.041	9.227	5.976
Kemik Dansitometresi	755	769	546
Patolojik Tetkikler	7.114	7.075	8.241
Fizik Rehabilitasyon İşlemleri	14.449	16.620	17.693
Diyalize Giren Hasta Sayısı/Seans Sayısı	–	–	–
Kemoterapi Uygulanan Hasta Sayısı	–	–	–

Fethiye Özel Letoon Hastanesi	2016	2017	2018
Mr	5.446	4.310	3.631
Ultrason	5.471	5.987	6.163
Tomografi	4.063	5.031	4.306
Ekokardiyografi	2.339	2.658	2.184
Direk Grafiler	22.157	20.459	21.945
Mamografi	315	275	251
Doplerusg	1.617	1.108	831
Kemik Dansitometresi	1.328	510	667
Patolojik Tetkikler	1.399	1.236	1.143
Fizik Rehabilitasyon İşlemleri	–	–	–
Diyalize Giren Hasta Sayısı/Seans Sayısı	–	–	–
Kemoterapi Uygulanan Hasta Sayısı	–	–	–

Kaynak: Fethiye İlçe Sağlık Müdürlüğü

6. Özel Sağlık Kuruluşlarında Görev Yapan Sağlık Çalışanlarının Sayısı- 2018

	Uzman Doktor	Pratisyen Hekim	Hemşire	Ebe	Eczacı	Att	Paramedik
Özel Hastaneler	54	13	79	11	2	47	0
Özel Poliklinikler	–	5	5	–	–	5	5
Özel Muayenehaneler	20	4	5	–	–	–	–
Toplam	74	22	89	11	2	52	5

Kaynak: Fethiye İlçe Sağlık Müdürlüğü

	Uzman Doktor	Pratisyen Hekim	Hemşire	Ebe	Eczacı	ATT - Paramedik
Özel Muayenehaneler		1				

Kaynak: Seydikemer İlçe Sağlık Müdürlüğü

7. Devlet ve Özel Hastanelere Tedavi Amaçlı Başvuran Yabancı Ülke Vatandaşları Sayıları

Hastane Adı	2016	2017	2018
Fethiye Devlet Hastanesi	719	736	748
Fethiye Özel Lokman Hekim Esnaf Hastanesi	2.472	1.873	2.717
Fethiye Özel Letoon Hastanesi	1.233	1.300	1.450
Toplam	4.424	3.909	4.915

Kaynak: Fethiye İlçe Sağlık Müdürlüğü

8. Diş Hekimi ve Muayenehane Sayıları

Fethiye

	Muayenehane Sayısı	Diş Hekimi Sayısı
Özel Diş Muayenehaneleri	45	45
Müşterek Diş Muayenehaneleri	5	12
Özel Diş Poliklinikleri	8	19
Toplam	58	76

Kaynak: Fethiye İlçe Sağlık Müdürlüğü

Seydikemer

	Muayenehane Sayısı	Diş Hekimi Sayısı
Özel Diş Muayenehaneleri	3	3
Müşterek Diş Muayenehaneleri		
Özel Diş Poliklinikleri	3	3
Toplam	6	6

Kaynak: Seydikemer İlçe Sağlık Müdürlüğü

9. Acil Sağlık Hizmetleri

9.1. Acil Sağlık Hizmetleri İstatistikî Bilgiler

Fethiye

	2016	2017	2018
Acil İstasyon Sayısı	5	5	5
112 Acil İstasyonu Başına Düşen Nüfus	30.295	30.793	31.549
112 Acil Vaka Sayısı	11.687	14.168	15.378
Toplam	11.687	14.168	15.378

Kaynak: Fethiye İlçe Sağlık Müdürlüğü

Seydikemer

	2016	2017	2018
Acil İstasyon Sayısı	4	4	5
112 Acil İstasyonu Başına Düşen Nüfus			
112 Acil Vaka Sayısı			
TOPLAM	11.687		

Kaynak: Seydikemer İlçe Sağlık Müdürlüğü

9.2. Acil İstasyonları Çalışan Sayısı

Fethiye

İstasyon Adı	Pratisyen Hekim	Hemşire	Sağlık Teknikeri	Sağlık Memuru	Şoför	Hizmetli
1 No.Lu Merkez 112 Ashi	5	–	1	7	2	1
2 No.Lu Göcek 112 Ashi	–	–	5	8	4	1
4 No.Lu Çamköy 112 Ashi	–	–	5	10	1	2
7 No.Lu Ölüdeniz 112 Ashi	–	1	9	11	2	–
8 No.Lu Üzümlü 112 Ashi	–	–	5	10	2	–
Toplam	5	1	25	46	11	4

Kaynak: Fethiye İlçe Sağlık Müdürlüğü

Seydikemer

İstasyon adı	Pratisyen Hekim	Hemşire	Sağlık Teknikeri	Sağlık Memuru	Şoför	Hizmetli
1 No.lu Seydikemer 112 ASHİ			5	10	4	
2 No.lu Bekçiler 112 ASHİ			5	5	4	1
3 No.lu Eşen 112 ASHİ			5	7	4	1
4 No.lu Karadere 112 ASHİ			5	5	4	
Toplam			20	27	16	2

Kaynak: Seydikemer İlçe Sağlık Müdürlüğü

9.3. Kamuya Bağlı Acil Sağlık İstasyonu Vaka Sayısı

Fethiye

İstasyon Adı	2016	2017	2018
1 No.Lu Merkez 112 Ashi	4.743	6.465	5.346
2 No.Lu Göcek 112 Ashi	1.199	1.146	1.066
4 No.Lu Çamköy 112 Ashi	2.587	2.915	3.312
7 No.Lu Ölüdeniz 112 Ashi	1.177	2.328	4.860
8 No.Lu Üzümlü 112 Ashi	1.281	1.314	794
Toplam	10.987	14.168	15.378

Kaynak: Fethiye İlçe Sağlık Müdürlüğü

Seydikemer

İstasyon adı	2016	2017	2018
1 No.lu Seydikemer 112 ASHİ	2034	3158	3364
2 No.lu Bekçiler 112 ASHİ	802		1101
3 No.lu Eşen 112 ASHİ	1728	1627	1746
4 No.lu Karadere 112 ASHİ	1168	1119	1245
Toplam	5732	5904	7456

Kaynak: Seydikemer İlçe Sağlık Müdürlüğü

10. Toplum Sağlığı Merkezi Sorumlu Tabipliği, Aile Sağlığı Merkezleri ve Koruyucu Sağlık Hizmetleri

10.1. Toplum Sağlığı Merkezine Bağlı Kuruluşların Sayısı ve Personel Durumu

Fethiye

	Sayısı	Uzman Tabip	Pratisyen Hekim	Diş Hekimi	Hemşire	Sağlık Memuru (Toplum Sağ.)	Ebe
İlçe Sağlık Müdürlüğü	1	1	10	–	14	8	38
Aile Sağlığı Merkezi	16	7	41	–	10	–	33

Kaynak: Fethiye İlçe Sağlık Müdürlüğü

Seydikemer

	Sayısı	Uzman Doktor	Pratisyen Hekim	Diş Hekimi	Hemşire	Sağlık Memuru	Ebe
Toplum Sağlığı Merkezi			3		12	2	22
Aile Sağlığı Merkezi			19		1	1	9

Kaynak: Seydikemer İlçe Sağlık Müdürlüğü

10.2. Toplum Sağlığı Merkezine Bağlı Kuruluşların Muayene ve Sevk Sayıları

Fethiye

	Muayene Sayısı	
	2017	2018
Toplum Sağlığı Merkezi	10.486	8.309
Aile Sağlığı Merkezi	738.879	748.033

Kaynak: Fethiye İlçe Sağlık Müdürlüğü

Seydikemer

	Muayene Sayısı	
	2017	2018
Toplum Sağlığı Merkezi	331	919
Aile Sağlığı Merkezi	290.000	305.000

Kaynak: Seydikemer İlçe Sağlık Müdürlüğü

10.3. Toplum Sağlığı Merkezine Bağlı Kuruluşların Aşı Çizelgesi

Fethiye

	0 Yaş	1 Yaş	2-4 Yaş	5-9 Yaş	10-14 Yaş	15+ Yaş	Toplam
Dabt-İpa-Hib	6.278	2.129	41	–	–	–	8.448
Dabt-İpa	–	–	–	2.805	26	–	2.831
Konjuge Pnömok Aşısı	6.276	2.064	8	–	–	–	8.348
Oral Palio Aşısı	2.076	2.109	43	40	26	1.039	5.333
Kızamık, Kızamıkçık, Kabakulak Aşısı	–	2.054	25	2.061	26	813	4.979
Ppd	44	14	20	18	13	886	995
Bcg	2.056	5	3	–	–	–	2.064
Hepatit B Aşısı	5.688	14	17	15	23	1.864	7.621
Kamıkçık Aşısı	–	–	–	–	–	–	–
Okul Td Aşısı	–	–	–	–	3.029	–	3.029
Diğer Td Aşısı	–	–	13	15	62	9.845	9.935
Genel Toplam	22.418	8.389	170	4954	3205	14.447	53.583

Kaynak: Fethiye İlçe Sağlık Müdürlüğü

Seydikemer

	0 Yaş	1 Yaş	2-4 Yaş	5-9 Yaş	10-14 Yaş	15+ Yaş	Toplam
Dabt-İpa-Hib	1756	562	6				2324
Dabt-İpa				718	1		719
Konjuge Pnömok Aşısı	1757	590	1				2348
Oral Palio Aşısı	592	555	1			3	1151
Kızamık, Kızamıkçık, Kabakulak Aşısı	0	595		716	1	109	1421
Ppd							
Bcg	548	1					549
Hepatit B Aşısı	1179	7	2	1	5	313	1507
Kamıkçık Aşısı							
Okul Td Aşısı					827	2	829
Diğer Td Aşısı					3	1134	1137
Genel Toplam	5832	2310	10	1435	837	1561	11985

Kaynak: Seydikemer İlçe Sağlık Müdürlüğü

10.4. 15 Yaş Üstü Kadınların Aşı Çizelgesi

Fethiye

	Gebe	Gebe Değil
15-49 Yaş Kadın Td Aşısı T1	1.129	275
15-49 Yaş Kadın Td Aşısı T2	1.051	90
15-49 Yaş Kadın Td Aşısı T3	189	523
15-49 Yaş Kadın Td Aşısı T4	159	303
15-49 Yaş Kadın Td Aşısı T5	112	224
Toplam	2.640	1.415

Kaynak: Fethiye İlçe Sağlık Müdürlüğü

Seydikemer

	Gebe	Gebe Değil
15-49 Yaş Kadın Td Aşısı	701	629

Kaynak: Seydikemer İlçe Sağlık Müdürlüğü

11. Engelli Evde Bakım Başvuruları

Yıllar	Bakım Başvuru Sayısı
2016	12
2017	21
2018	34

Kaynak: Fethiye İlçe Sağlık Müdürlüğü

12. İlçe Sağlık Müdürlüğüne Bağlı Kuruluşların Sayısı ve Personel Durum**Fethiye**

	Sayı	Sağlık Teknikeri (İlk ve Acil Yardım)	Sağlık Memuru (İlk ve Acil Yardım)	Sağlık Memuru (Toplum Sağ.)	Hemşire Hizmetli	Şoför	İşçi (Sözleşmeli)	
Acil Sağlık Hizmetleri İstasyonları	5	25	45	1	1	4	11	1

Kaynak: Fethiye İlçe Sağlık Müdürlüğü

Seydikemer

	Kuruluş Sayısı	Uzman Doktor	Pratisyen Hekim	Hemşire	Sağlık Teknikeri	Sağlık Memuru	Ebe
İlçe Sağlık Müdürlüğü			3	11		5	26
Acil Sağlık Hizmetleri İstasyonları					47		

Kaynak: Seydikemer İlçe Sağlık Müdürlüğü

13. İlçe Sağlık Müdürlüğüne Bağlı Kuruluşların Sayısı ve Araç Durumu**Fethiye**

	Hizmet Aracı	Ambulans	Atv Motor	Motosiklet (Acil Sağlık Aracı)
İlçe Sağlık Müdürlüğü	7	–	–	–
Acil Sağlık Hizmetleri İstasyonları	–	8	1	1

Kaynak: Fethiye İlçe Sağlık Müdürlüğü

Seydikemer

	Hizmet Aracı	Ambulans	ATV Motor	Motosiklet (Acil Sağlık Aracı)
İlçe Sağlık Müdürlüğü	4			
Acil Sağlık Hizmetleri İstasyonları	4	5		

Kaynak: Seydikemer İlçe Sağlık Müdürlüğü

14. Faaliyet Gösteren Eczane, Ecza Deposu, Optikçi, Baharatçı Sayısı ve 2018 Yılında Yapılan

Fethiye

	Sayıları	Yıllık Denetim Sayısı
Eczane	76	2
Ecza Deposu	2	2
Optikçi	24	2
Baharatçı	10	2

Kaynak: Fethiye İlçe Sağlık Müdürlüğü

Seydikemer

	Sayıları	Denetim Sayısı
Eczane	14	30
Ecza Deposu		
Optikçi	1	3
Baharatçı		

Kaynak: Seydikemer İlçe Sağlık Müdürlüğü

15. Fethiye Özel Diyaliz Merkezleri

Diyaliz Merkezinin Adı	2016		2017		2018	
	Toplam Hasta Sayısı	Seans Sayısı	Toplam Hasta Sayısı	Seans Sayısı	Toplam Hasta Sayısı	Seans Sayısı
Fethiye Can Diyaliz Merkezi	1.644	19.091	1.748	19.980	1.712	19.850
Fethiye Diyaliz Merkezi	2.280	23.873	2.275	23.643	2.297	24.010
Toplam	3.924	42.964	4.023	43.623	4.009	43.860

Kaynak: Fethiye İlçe Sağlık Müdürlüğü





4

EKONOMİK YAPI VE MAKROEKONOMİK GÖSTERGELER



TARIM VE HAYVANCILIK



1. İlçe Arazi Dağılımı ve Arazi Kullanımı

Fethiye

Arazi Çeşidi	2018(Hektar)
Tarım Arazisi	12.584
Orman	71.207
Diğer	8.659
Toplam	92.450

Kaynak: Fethiye İlçe Tarım ve Orman Müdürlüğü

Seydikemer

Arazi Çeşidi	2018(Hektar)
Tarım Arazisi	51300
Çayır-Mera	4809
Orman	111600
Ürün Getirmeyen	31303
Toplam	199012

Kaynak: Seydikemer İlçe Tarım ve Orman Müdürlüğü

2. Kuru-Sulu Tarım Alanı

Fethiye

Arazinin Sulama Durumu	2018 (Da.)
Sulu	53.300
Kuru	72.535
Toplam	125.835

Kaynak: Fethiye İlçe Tarım ve Orman Müdürlüğü

Seydikemer

Arazinin Sulanabilirliği	2018(Hektar)
Sulu	23000
Kuru	28300
Toplam	51300

Kaynak: Seydikemer İlçe Tarım ve Orman Müdürlüğü

3. Tarımsal Sulamanın Kimler Tarafından Sağlandığı (Da.)

Fethiye

Sulama Durumu	2018
Devlet Kanalıyla	36.950
Halk Kanalıyla	16.350
Sulanabilir Olduğu Halde Sulanmayan	17.515

Kaynak: Fethiye İlçe Tarım ve Orman Müdürlüğü

* İlçemizdeki Yanıklar ve Karaçulha Sulama birliklerinin 7.730 adet üyesi bulunmaktadır.

4. Arazi Büyüklüklerine Göre Çiftçimizin Durumu

Fethiye

Yıllar	Toplam Tarım Alanı(Da)	Kayıtlı Çiftçi Sayısı	Kayıtlı Arazi Varlığı (Da)	Kayıtlı Tarım Alanı Yüzdesi
2015	164.011	1.215	32.133	%19,6
2016	140.828	1.194	27.256	%19,35
2017	140.828	1.268	28.369	%20,14
2018	125.835	1.265	29.032	%23,07

5. Üretim Şekline Göre Arazi Dağılımı

• Tarla Bitkileri

*Tarımsal üretimde öne çıkanlar öncelikli olmak üzere

Fethiye

Ürün Adı	Ekiliş Alanı (Da)	2018	
		Verim (Kg/Da)	Üretim (Ton)
Buğday (Kuru)	14.500	280	4.060
Buğday (Sulu)	2.500	350	875
Arpa (Kuru)	3.500	300	1.050
Fiğ (Yeşil ot)	1.050	2.000	2.100
Fiğ (Dane)	55	180	10
Yulaf (Dane)	280	200	56
Yulaf (Yeşil Ot)	90	2.500	225
Mısır (Dane)	75	640	48
Mısır (Slaj)	265	4.094	1.085
Nohut	150	200	30
Tritikale (Dane)	150	400	60
Patates	90	2.750	248
Yonca (Yeşil Ot)	87	8000	696
Susam	10	90	1
Toplam	22.802	21.984	10.544

Kaynak: Fethiye İlçe Tarım ve Orman Müdürlüğü

Seydikemer

Ürün Cinsi	Alan (Da.)	Verim (Kg / Da.)	Toplam Ürün (Ton)
Silajlık Mısır	23000	5000	107600
Buğday	1428	268	382
Diğer (Fiğ)	9000	2750	24750
Toplam	33.428	8018	132.732

Kaynak: Seydikemer İlçe Tarım ve Orman Müdürlüğü

Bahçe Bitkileri (Meyve)

*Tarımsal üretimde öne çıkanlar öncelikli olmak üzere

Fethiye

Ürün Adı	2018		
	Ekiliş Alanı (Da)	Verim (Kg/Da)	Üretim (Ton)
Zeytin (Yağlık)	61.850	174	10.762
Zeytin (Sofralık)	6.200	828	5.134
Kiraz	1.450	1.488	2.158
Badem	1.183	437	517
Portakal (Washington)	1.307	4.955	6.476
Toplam	71.990	7.882	25.047

Kaynak: Fethiye İlçe Tarım ve Orman Müdürlüğü

Seydikemer

Meyve Adı	Toplu Meyveliklerin Alanı (Dekar)	Üretim (Ton)	Ağaç Başına Ortalama Verim (Kg)
Zeytin	70000	6500	22,5
Elma	10,680	8,779	42
Toplam	80.680	15.279	64.5

Kaynak: Seydikemer İlçe Tarım ve Orman Müdürlüğü

• Bahçe Bitkileri (Açıkta Sebze)

*Tarımsal üretimde öne çıkanlar öncelikli olmak üzere

Fethiye

Ürün Adı	2018		
	Ekiliş Alanı (Da)	Verim (Kg/Da)	Üretim (Ton)
Marul (Göbekli)	1.400	2.350	3.290
Lahana (Beyaz)	1.200	5.250	6.300
Lahana (Kırmızı)	250	3.300	825
Karnabahar	950	3.000	2.850
Fasulye (Taze)	900	1.500	1.350
Brokoli	340	1.000	340
Barbunya Fasulye (Taze)	250	1.500	375
Biber (Sivri)	220	2.000	440
Pırasa	130	4.000	520
İspanak	40	1.200	48
Karpuz	100	6.500	650
Kavun	30	4.500	135
Börülce	20	1.000	20
Patlıcan	8	3.500	28
Toplam	5.838	40.600	17.171

Kaynak: Fethiye İlçe Tarım ve Orman Müdürlüğü

Seydikemer

Ürün Cinsi	Alan (Da.)	Üretim (Ton)
Domates	2200	11.370
Biber	1550	2402
Patlıcan	1500	4800
Toplam	5.250	18.572

Kaynak: Seydikemer İlçe Tarım ve Orman Müdürlüğü

• Bahçe Bitkileri (Örtü altı Sebzeçilik)

*Tarımsal üretimde öne çıkanlar öncelikli olmak üzere

Fethiye

Ürün Adı	2018		
	Ekiliş Alanı (Da)	Verim (Kg/Da)	Üretim (Ton)
Domates (Sofralık)	13.030	13.066	170.250
Hıyar (Sofralık)	1.600	13.000	20.800
Kabak (Sakız)	4.498	5.713	25.697
Patlıcan	888	12.319	10.939
Çilek	375	2.500	938
Fasulye	200	4.000	800
Toplam	20.591	50.598	229.424

Kaynak: Fethiye İlçe Tarım ve Orman Müdürlüğü

Seydikemer

Ürün Cinsi	Alan (Da)	Üretim (Ton)
Domates	19000	380000
Patlıcan	2000	40000
Toplam	21000	420000

Kaynak: Seydikemer İlçe Tarım ve Orman Müdürlüğü

Seydikemer Üretim Şekline Göre Arazi Dağılımı

Ürün Grubu	2018(Hektar)
Tarla Arazisi	33400
Açıkta Sebze Alanı	790
Örtü Altı Sebze Tarımı	2100
Meyvelik	9676
Nadas	524,3
Zeytinlik	7476
Süs Bitkileri	0,7
Diğer Ürünler	-
Toplam	53967

Kaynak: Seydikemer İlçe Tarım ve Orman Müdürlüğü

6. Ekiliş Durumunu Göre Tarım Arazileri 2018 (Dekar)

Fethiye

Tarla Bitkileri	Ekilen-Dikilen Alan	22.883
	Nadas Alan	500
	Çayır-Mera Alanı	9.644
	Toplam Alan	33.027
Bağ-Bahçe	Meyvecilik	73.491
	Açıkta Sebze	5.500
	Örtü altı	12.110
	Süs Bitkileri	0
İşlenmeyen Alan	Toplam Alan	91.101
		1.707
Genel Toplam		125.835

Kaynak: Fethiye İlçe Tarım ve Orman Müdürlüğü

Seydikemer

Tarım Alanı	Toplam Alan (Dekar)
Tarla Bitkileri	33400
Meyvecilik	9676
Sebzeçilik	790
Örtüaltı Yetiştiricilik	2100
Süs Bitkileri	0,7
Tarıma Elverişli Olup Kullanılmayan Arazi	524,3
Nadas	
Toplam Alan (Dekar)	46.491

Kaynak: Seydikemer İlçe Tarım ve Orman Müdürlüğü

7. İlçemiz Tarımının İhracat Değerleri

Seydikemer’ de üretilen pek çok ürünün ihracatı Fethiye’den yapılmaktadır. Aşağıdaki veriler bu bilgi doğrultusunda değerlendirilmelidir.

Aylar	2017		2018	
	Miktar (Kg)	Bss Adedi	Miktar (Kg)	Bss Adedi
Ocak	12.876.193	654	18.208.853	926
Şubat	24.493.166	1.236	19.104.345	973
Mart	29.172.899	1.471	22.438.876	1.141
Nisan	10.146.239	519	13.118.720	670
Mayıs	7.028.657	364	11.433.864	590
Haziran	2.374.149	118	628.721	35
Temmuz	43.500	2	133.305	6
Ağustos	125.900	6	174.400	9
Eylül	384.450	19	434.626	22
Ekim	968.812	49	1.609.346	90
Kasım	4.296.653	217	5.397.468	277
Aralık	14.505.114	739	13.476.266	676
Toplam	106.415.732	5.394	106.158.790	5.415

Kaynak: Fethiye İlçe Tarım ve Orman Müdürlüğü

8. İhraç Edilen Yaş Meyve Sebze Miktarı

S.No	Ürün	2017 Miktar (Kg)	2018 Miktar (Kg)
1	Domates	103.738.416	102.987.678
2	Kabak	543.448	152.828
3	Biber	534.585	541.666
4	Nar	734.506	1.788.054
5	Hıyar	254.525	306.488
6	Limon	529.900	304.592
7	Marul	19.350	0
8	Greyfurt	44.400	32.600
9	Portakal	13.143	0
10	Mantar	1.188	7.253
11	Patlıcan	2.291	14.034
12	Taze Armut	0	3.500
13	Taze Avakado	0	5.020
14	Taze Çilek	0	2
15	Taze Kayısı	0	15
16	Taze Mandarin	0	14.430
17	Taze Nektarin	0	722
18	Taze Şeftali	0	661
19	Taze Barbunya	0	200
20	Taze Kırmızı Lahana	0	5.300
21	Taze Börülce	0	1.000
22	İşlenmiş Zeytin	0	13.892
23	Lokum-Helva	0	2.914
	Toplam	106.415.752	106.182.849

Kaynak: Fethiye İlçe Tarım ve Orman Müdürlüğü

9. İhracat Yapılan Ülkeler ve Ürün Miktarları

S.No	Ülke	2017 Ürün Mik.(Kg)	2018 Ürün Mik.(Kg)
1	Almanya	1.298.872	924.778
2	Arnavutluk	0	29.880
3	Beyaz Rusya	55.352.186	34.270.419
4	Bosna Hersek	0	196.678
5	Bulgaristan	0	506.485
6	Çek Cumhuriyeti	0	41.000
7	Fransa	0	3.431
8	Güney Af. Cum.	0	716
9	Gürcistan	7.605.969	11.546.880
10	Hollanda	0	77.180
11	Hong Kong	0	60
12	Irak	1.879.860	838.950
13	İngiltere	0	232.373
14	İsrail	1.661.150	64.500
15	İsveç	0	132.642
16	İtalya	0	38.580
17	Katar	643.530	478.195
18	Kazakistan	993.735	556.200
19	Kosova	0	299.176
20	Letonya	2.254.630	520.910
21	Litvanya	0	335.850
22	Macaristan	0	20.040
23	Makedonya	0	567.480
24	Malezya	0	12
25	Moldova	0	377.625
26	Özbekistan	0	19.800
27	Polonya	12.190.556	12.659.070
28	Romanya	10.875.449	14.089.861
29	Rusya	40.000	12.209.208
30	Sırbistan	0	140.010
31	Slovenya	0	20.000
32	S. Arabistan	913.675	20.000
33	Ukrayna	5.997.204	14.964.204
34	USA	0	656
Toplam		106.415.752	106.182.849

Kaynak: Fethiye İlçe Tarım ve Orman Müdürlüğü

10. Sera Alanı

Fethiye

	2018
Sera Çeşidi	Alan(Dekar)
Plastik Örtülü Sera	7.310
Cam Örtülü Sera	2.250
Alçak Tünel	2.550
Toplam	12.110

Kaynak: Fethiye İlçe Tarım ve Orman Müdürlüğü

Seydikemer

	2018	
Sera Çeşidi	Adet	Alan(Dekar)
Plastik Örtülü Sera	1623	17460
Cam Örtülü Sera	315	3540
Alçak Tünel	Yok	Yok
Toplam	1938	21000

Kaynak: Seydikemer İlçe Tarım ve Orman Müdürlüğü

11. Tarımsal Örgütlenme

Fethiye

Kooperatif Ve Birlik İsmi	Adet	Üye Sayısı
Tarımsal Kalkınma Kooperatifi	8	1.394
Su Ürünleri Kooperatifi	2	69
Damızlık Sığır Yetiştiricileri Birliği		11
Arı Yetiştiricileri Birliği		291
Koyun-Keçi Yetiştiricileri Birliği		220
Süt Üreticileri Birliği		5 Koop, 15 Gerçek Kişi
Toplam	10	1985

Kaynak: Fethiye İlçe Tarım ve Orman Müdürlüğü

Seydikemer

Birlik & Kooperatif Adı	Sayısı	Üye/ Ortak Sayısı
Kalkınma Kooperatifi	22	3982
Sulama Kooperatifi	4	500
Üretici Birliği	2	597
Toplam	28	5079

Kaynak: Seydikemer İlçe Tarım ve Orman Müdürlüğü

12. Hayvancılık ve Su Ürünleri

Fethiye

	2016(Ton/Baş)	2017 Ton/Baş)	2018 (Ton/Baş)	
Büyükbaş	İnek (Yerli)	500 Baş	472	507
	İnek (Melez)	1.500 Baş	1.433	1.431
	İnek (Saf ırk)	1.500 Baş	1.545	1.592
Küçükbaş	Koyun	22.000 Baş	22.990	20.598
	Keçi	50.000 Baş	48.360	46.850
	Tavuk	27.000 Baş	28.000	28.500
Kanatlı	Hindi	2.000 Baş	1.300	1.350
	Kaz	350 Baş	250	300
	Ördek	400 Baş	280	210
Tek Tırnaklı	At		83	82
	Katır		31	31
	Eşek		149	158
Kültür Balıkçılığı	Alabalık	1.300 Ton	1.300	251
	Yavru			-
	Yumurta			-
Deniz Balıkçılığı	Küpez (Lopa)	21 Ton	20	25
	Sardalya	19 Ton	18	14
	İstavrit (Kraça)	15 Ton	16	17

*İlçemizde 1 adet Lagün, 4 adet Alabalık çiftliği, 220 adet ruhsatlı tekne ve 2 adet Su ürünleri kooperatifi mevcuttur.

Kaynak: Fethiye İlçe Tarım ve Orman Müdürlüğü

Seydikemer

	2017	2018
Sığır	30478	38386
Koyun	57235	71530
Keçi	43957	54823
Kanatlı	54275	90700
Tektırnaklı	400	402
Arı	41497	42858

Kaynak: Seydikemer İlçe Tarım ve Orman Müdürlüğü

13. Tarımsal Destekler

Fethiye

Destek Adı	2016	2017	2018
Mazot Ve Kimyevi Gübre	323.211	438.511	470.927
Toprak Analiz Desteği	0	0	0
Kütlü Pamuk	378	0	0
Dane Mısır	0	1.943	0
Zeytin Yağı Ve Kanola	0	0	0
Hububat	11.062	7.232	0
Sertifikalı Fidan	16.680	2.164	844
Sertifikalı Tohum	2.158	1.900	2.055
Yem Bitkisi Desteklemeleri	50.066	43.983	73.251
Bombus Arısı	242.642	311.160	0
Arı Aktif Koloni	293.790	274.150	271.600
Buzağı	136.500	304.120	0
Süt	51.787	40.034	0
Anaç Sığır Desteği	0	0	0
Anaç Koyun-Keçi Desteği	409.850	343.850	0
Besi Desteği	32.800	0	0
Alabalık (Porsiyon)	167.700	171.000	0
Organik Tarım	89.963	101.091	0
İyi Tarım	46.287	50.442	0
Biy. Vebiyotek. Müc. Dest. (Örtüaltı)	27.782	27.490	0
Biy. Vebiyotek. Müc. Dest. (Naren- ciye)	0	1.080	2.355
Küçük Aile İşletmesi Desteği	20.199	36.942	61.744
Sertifikalı Tohum Üretimi Desteği	18.990	2.400	0
Genç Çiftçi Desteği	0	240.000	270.000
Arıcılık İpekböcekçiliği, Kaz Ve Hin- di	0	47.750	0
Toplam	1.941.845	2.447.242	1.152.776

Kaynak: Fethiye İlçe Tarım ve Orman Müdürlüğü

Seydikemer

Destek Adı	2017	2018
Doğrudan Gelir	-	-
Mazot + Gübre	1.941.125,29	2.368.938,34 TL
Kimyevi Gübre		
Toprak Analiz Desteği	Yok	Yok
Kütlü Pamuk	28.433,53	41.066,40
Dane Mısır	-	903,47
Zeytin Yağı Ve Kanola	34.479,33	Daha Verilmedi
Fark Ödemeleri Desteği	120.468,81	136.550,00
Sertifikalı Fidan	-	15.616,90 TL
Sertifikalı Tohum	-	29.579,35 TL
Yem Bitkisi Desteklemeleri	-	2.312.870,01 TL
Süzme Bal	Yok	Yok
Ana Arı	Yok	1200 TL
Bombus Arısı	736.980	754.560
Arı Aktif Koloni	414970	428580
Suni Tohumlama	Yok	Yok
Buzağı	2651153	-
Gebe Düve	Yok	Yok
Aşılama Desteklemesi	Yok	Yok
Süt	1907006	4479138
Anaç Koyun Desteği	1140000	1236200
Anaç Sığır Desteği	Yok	Yok
Besi Desteği	Yok	371000
Alabalık (Porsiyon)		-
Alabalık (Yavru)		2.241.785,81 TL
Organik Tarım	-	44.177,18
İyi Tarım	132.318,05	143.053,25
Biy. Ve Biyotek. Müc. Desteği	-	--
Makine Ekipman Desteği	-	-
*Başka Varsa Lütfen Ekleyiniz	-	-
Toplam	9.106.934,01	7.635.228,3

Kaynak: Seydikemer İlçe Tarım ve Orman Müdürlüğü

14. Hayvancılık Ürünleri

Fethiye

Ürün	2016	2017	2018
	Üretim (Ton/Adet)	Üretim	Üretim
Kırmızı Et	410 Ton	970 Ton	1.101 Ton
Beyaz Et	0	0	0
Süt	625 Ton	725 Ton	922 Ton
Yumurta	850.000 Adet	900.000 Adet	900.000 Adet
Küçükbaş Derisi	3.600 Adet	4.750 Adet	5.250 Adet
Büyükbaş Derisi	1.400 Adet	2.350 Adet	3.600 Adet

Kaynak: Fethiye İlçe Tarım ve Orman Müdürlüğü

Seydikemer 2018 Yılı Ortalama Süt Hayvanı Sayısı ve Hayvan Başına Süt Üretimi

Sağılan	Hayvan Sayısı(Baş)	Hayvan Başına Günlük Süt Üretimi	Ortalama Yıllık (Ton)
Sığır(Yerli)	1427	10	2982
Sığır(Melez)	6247	17	14000
Sığır(Kültür)	10175	22	31000
Koyun	49111	-	-
Keçi	30922	-	-
Toplam	97882	58	47982

Kaynak: Seydikemer İlçe Tarım ve Orman Müdürlüğü

15. Görev Yapan Serbest Veteriner Sayısı

2016	2017	2018
14	17	22

16. İlçemiz Tarımının Yıllara İtibariyle Gayri Safı Geliri

Fethiye

Üretim Gurupları	2016 (TL)	2017 (TL)	2018 (TL)
Örtü Altı Sebze	182.727.637	351.604.513	399.387.584
Açıkta Sebze	17.341.150	31.662.071	49.922.340
Tarla Bitkileri	6.997.150	8.306.340	9.263.340
Meyvecilik	7.011.800	116.565.215	75.852.082
Hayvancılık	21.750.000	40.000.000	45.250.000
Su Ürünleri	11.000.000	3.000.000	3.250.000
Arıcılık	7.864.350	6.162.442	9.344.730
Toplam	254.692.087	557.300.581	592.270.076

Kaynak: Fethiye İlçe Tarım ve Orman Müdürlüğü

Seydikemer

Tarımsal Üretim Grupları	2018
Örtü Altı Sebze Tarımı	18500
Açıkta Sebze Tarımı	8750
Tarla Bitkileri Tarımı	6667
Meyvecilik ve Narenciye Tarımı	2559
Çiğ Süt (Ton)	45859
Et (Ton)	1065
Yumurta (Adet)	7468000

Kaynak: Seydikemer İlçe Tarım ve Orman Müdürlüğü

17. Arıcılık Üretim Miktarı

Fethiye

Yıllar	Arıcı Hane Sayısı	Kolon Sayısı (Adet)	Bal Üretimi (Kg)
2015	446	42.251	422.510
2016	416	40.330	524.290
2017	417	38.636	424.996
2018	424	36.646	622.982

*Ülkemizde üretilen 880.000.000 kg balın yaklaşık %0,5'i ilçemizden sağlanmaktadır.

Kaynak: Fethiye İlçe Tarım ve Orman Müdürlüğü

Seydikemer

		2017	2018
Arıcılık Yapan Aile Sayısı		310	314
Kovan Sayısı (Kovan Türü)	Kara Kovan	-	-
	Fenni Kovan	41497	42858
	Toplam	-	-

Kaynak: Seydikemer İlçe Tarım ve Orman Müdürlüğü

18. İlçemizde Tarımsal Araç-Gereç Miktarı

Fethiye

İlçemizin Alet Makine Varlığı	2016 (Adet)	2017 (Adet)	2018 (Adet)
Traktör	2.149	2.189	2.200
Biçerdöver	1	0	0
Mibzer	0	0	0
Balya Makinesi	7	7	7
Biçer Bağlar	10	10	10
Kimyevi Gübre Dağıtım Makinası	53	56	76
Kulaklı Traktör Pulluğu	1.490	1500	1510
Kazayağı	0	0	0
Kültivatör	628	635	640
Sırt Pülverizatörü	3.540	3718	3954
Tarım Arabası Römork	1.562	1579	1584
Silaj Makinası			8
Toplam	9.440	9.694	9.989

Kaynak: Fethiye İlçe Tarım ve Orman Müdürlüğü

Seydikemer

Tarımsal Alet-Makinalar	2017	2018
Ark Açma Pulluğu	241	243
Atomizör	95	95
Balya Makinası	17	18
Biçerbağlar Makinası	130	125
Biçerdöver	4	8
Cıvciv Ana Makinası	0	0
Damla Sulama Tesisi	15992	15992
Derin Kuyu Pompa	207	207
Dip Kazan(Subsoiler)	38	40
Diskli Tırmık(Diskarolar)	62	63
Döven	4	4
Elektropomp	6514	6514
Fide Dikim Makinası	12	12
Hayvan Pulluğu	132	132
Hayvan Ve Traktörle Çekilen Ara Çapa Mak.	0	0
Kara Saban	13	13
Kepçe(Tarımda Kullanılan)	24	24
Kimyevi Gübre Dağıtma Makinası	59	60
Kombine Hububat Ekim Makinası	14	14
Kombine Pancar Hasat Makinası	3	3
Kombine Patates Hasat Makinası	6	6
Kulaklı Traktör Pulluğu	3946	3946
Kuluçka Makinası	-	-
Kuyruk Mil Hareketli Pulverizatör	1687	1690
Kültüvatör	3520	3520
Merdane	634	634
Mısır Daneleme Makinası	2	2
Mısır Silaj Makinası	61	63

Motopomp(Termik)	514	514
Motorlu Pulverizatör	2226	2227
Orak Makinası	58	60
Ot Silaj Makinası	4	4
Ot Tırnığı	43	42
Pancar Sökme Makinası	-	-
Patates Dikim Makinası	17	18
Patates Sökme Makinası	6	6
Pnömatik Ekim Makinası	7	7
Römork	3929	3929
Santrifüj Pompa	367	367
Sap Döver Ve Harman Makinası(Batöz)	402	400
Selektör(Sabit Veya Seyyar)	0	0
Seyyar Süt Sağım Makinası	2932	2932
Sırt Pulverizatörü	9345	9345
Su Tankeri(Tarımda Kullanılan)	579	582
Süt Sağım Tesisi	19	20
Taş Toplama Makinası	2	2
Tarım Arabası	3929	3930
Toprak Burgusu	43	43
Toprak Frezesi(Potovatör)	190	190
Toprak Tesviye Makinası	17	17
Tozlayıcı	0	0
Traktör	6190	6221
Traktörle Çekilen Çayır Biçme Mak.	55	55
Traktörle Çekilen Hububat Ekim Mak.	11	11
Üniversal Ekim Mak.(Mekanik)(Pancar Mibzeri Dahil)	1251	1250
Yağmurlama Tesisi	50	50
Yayık	2312	2310
Yem Hazırlama Makinası	41	41
Toplam	67.956	68.001

Kaynak: Seydikemer İlçe Tarım ve Orman Müdürlüğü

19. Tarıma Dayalı Sanayi Varlığı

Fethiye

İşletme Tipi	2018
Buz Fabrikası	5
Bal Dolum Tesisi	5
Meyve Sebze Paketleme Ve İşleme	88
Süt Toplama Ve İşleme Merkezi	4
Zeytin Yağ Fabrikası	5
Yumurta Paketleme	2
Un Fabrikası	8
Dondurma Üretimi	10
Ekmek Ve Çeşitleri Üretim Tesisi	50
Kesimhane Ve Et Parçalama Tesisi	2
Pastacılık	21
Zeytin İşleme, Fermente Ve Salamura T.	4
Hazır Yemek Fabrikası	6
Şekerleme Üretim İşletmesi	7
Kuruyemiş İşletmesi	2
Unlu Mamuller	36
Soğuk Hava Deposu	1
Aromatik Yağ Üretimi	1
Balıkçılık Ürünleri Tesisi	1
Gıda Ambalajlama	10
Kahve Ürünleri Üretim İşletmesi	2
Toplam İşletme	270

Kaynak: Fethiye İlçe Tarım ve Orman Müdürlüğü

Seydikemer

İşletme Tipi	2017	2018
Soğuk Hava Deposu	5	5
Zeytinyağı Fabrikası	11	12
Meyve Sebze Paketleme Ve İşleme	1	1
Toplam İşletme	17	18

Kaynak: Seydikemer İlçe Tarım ve Orman Müdürlüğü

20. 2018 Yılında Yapılan Denetimler

Fethiye

- 2018 yılında toplam 5643 adet gıda denetlemesi yapılmıştır. Bu denetlemelerin 508 adedi üretim yeri 5135 adedi ise satış ve toptan tüketim işletmeleridir.
- 2018 yılında Müdürlüğümüze 139 adet ALO 174 başvurusu yapılmış ve gerekli denetimleri yapılmıştır.
- Toplam 74 adet gıda numunesi alınmıştır.
- 67 tane gıda işletmesine 255.582TL İdari Para Cezası uygulanmıştır.
- Toplam gıda işletme sayımız 2.741 olup 2.471 adedi satış ve tüketim yeri, 270 adedi üretim yeridir.
- İlçemizde 2.117 adet TABDK ruhsatlı işletme mevcut olup yıl içerisinde 414 adet yeni başvuru kabul edilmiştir.

Seydikemer

2018				
Gıda İşletmesinin Türü	Adet	Yılı Yapılan Denetim Sayısı	Verilen Ceza Sayısı	Ceza Miktarı
Onaya Tabi İşletmeler	31	36	5	50.144,00 TL
Kayıt Kapsamında Üretim	82	84	3	32.637,00 TL
Kayıt Kapsamında Satış	229	273	2	4.925 TL
Toplu Tüketim	226	310	3	2.876 TL
Birincil Üretici			1	1.603 TL
Toplam	568	703	14	92.185 TL

ORMANCILIK



1. Toplam Orman Durumu (Hektar)

İlçe Adı	Ormanlık Alan	Açık Alan	Toplam Ormanlık Alan
Fethiye	71.208	21.039	92.247
Seydikemer	109.062,10	86.543,10	195.605,20

Kaynak: Fethiye ve Seydikemer Orman İşletme Müdürlükleri

2. Orman Yangınlarının Yıllara Göre Dağılımı

Fethiye

Orman Yangınları	Adet	Alan (Ha)
2016	21	1.39
2017	20	6.61
2018	23	2.73
Toplam	64	10.73

Seydikemer

Orman Yangınları	Adet	Alan (Ha)
2016	36	9.31
2017	22	5.5
2018	37	32.22
Toplam	95	47.03

Kaynak: Fethiye ve Seydikemer Orman İşletme Müdürlükleri

3. Orman Yangınları Nedenleri

Fethiye

Yangın Nedeni	2016		2017		2018	
	Adet	Hektar	Adet	Hektar	Adet	Hektar
Yıldırım	3	0,07	4	0,31	10	1,49
Sigara	1	0,01				
Avcı Ateşi						
Kamp Ateşi					1	0,1
Enerji Nakil Hattı					1	0,3
İnsan Unsuru (Kasıt, İhmal-Dikkatsizlik)	17	1,31	15	6,29	11	0,84
Çoban Ateşi			1	0,01		
Toplam	21	1,39	20	6,61	23	2,73

Seydikemer

Yangın Nedeni	2016		2017		2018	
	Adet	Hektar	Adet	Hektar	Adet	Hektar
Yıldırım	6	1.5	11	1.2	11	0.57
Sigara						
Avcı Ateşi						
Enerji Nakil Hattı					1	0.01
İnsan Unsuru (Kasıt, İhmal-Dikkatsizlik)	2	0.3	2	0.2	6	16.28
Çoban Ateşi						
Faili Meçhul	28	7.51	9	4.1	19	10,795
Toplam	36	9,31	22	5,5	37	11.811,86

Kaynak: Fethiye ve Seydikemer Orman İşletme Müdürlükleri

4. Orman İşletme Müdürlüğü Üretimi

Fethiye

Orman ürünleri	Tomruk (m ³)	Odun (Ster)
2015	21593	7012
2016	2037	9991
2017	18731	10000
2018	15249	7455

Seydikemer

Orman ürünleri	Tomruk (m ³)	Odon (Ster)
2015	29.295,00	53.883
2016	38.480,00	55.720
2017	26.928,00	58.425
2018	27.718,00	49.084

Kaynak: Fethiye ve Seydikemer Orman İşletme Müdürlükleri

5. Tali Ürünler

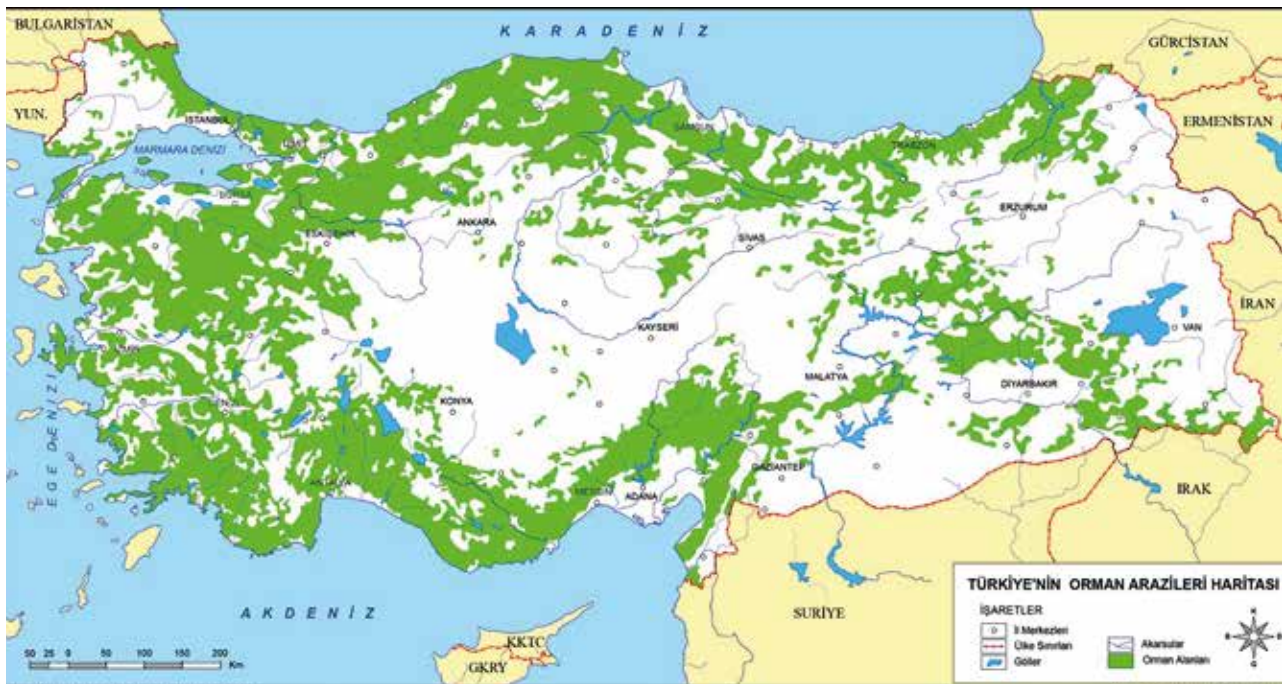
Fethiye

Tali Ürünler (Kg)	2017	2018
Kekik	11500	0
Adaçayı	0	0
Defne	0	0
Diğer	292000	867.000
Toplam	303.500	867.000

Seydikemer

Tali Ürünler (Kg)	2017	2018
Kekik	5.000	4.000
Adaçayı		
Yaban Elma	12.000	60.000
Diğer		5.000
Toplam	17.000	69.000

Kaynak: Fethiye ve Seydikemer Orman İşletme Müdürlükleri



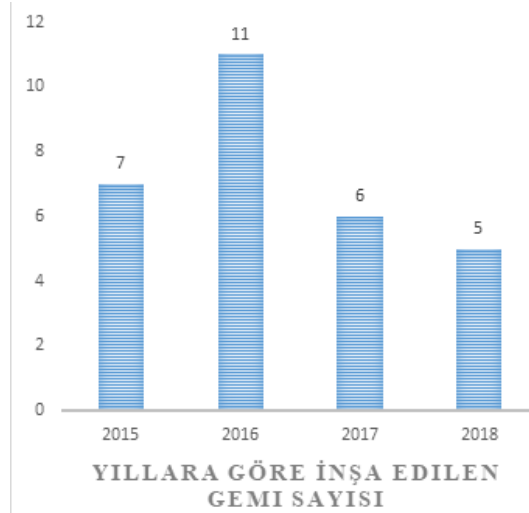
DENİZCİLİK



1. Yıllara Göre İnşa Edilen Gemi Sayısı

2015	7
2016	11
2017	6
2018	5

Kaynak: Fethiye ve Göcek Liman Başkanlıkları



2. Yıllara Göre Bölgemiz Limanlarına Giriş-Çıkış yapan Türk ve Yabancı Bayraklı Yat Sayısı

Bölge	2016	2017	2018
Fethiye	4608	3902	4425
Göcek	3695	3713	4161

Kaynak: Fethiye ve Göcek Liman Başkanlıkları

3. Yıllara Göre Bölgemize Gelen Kruvaziyer ve Yolcu Sayısı

Bölge	2016	2017	2018
Fethiye	10083	12190	14894

Kaynak: Fethiye ve Göcek Liman Başkanlıkları

4. Türkiye'deki Marinalar

Marina	
1	West İstanbul Marina
2	Setur Yalova Marina
3	Çanakkale Marina
4	Setur Ayvalık Marina
5	IC Çeşme Marina
6	Port Alaçatı Marina
7	Teos Marina
8	D-Marin Didim Marina
9	Setur Kuşadası Marina
10	Port Atami
11	D-Marin Turgutreis Marina
12	Milta Bodrum Marina
13	Ağanlar Marina
14	Yat Lift Çekek Yeri
15	Neta Marina Yat Çekek Yeri
16	Marintürk Göcek Exclusive
17	Marintürk Göcek Village Port
18	İltur Club Marina
19	Skopea Marina
20	Port Lasos
21	D-Marin Göcek Marina
22	Göcek Çekek Yeri
23	Ece Saray Marina
24	My Marina Yacht Club
25	Kumlubükü Yat Club
26	Netsel Marmaris Marina
27	Albatros Marina
28	G Marina Kemer
29	Setur Anlatya Marina
30	Alanya Marina
31	Mersin Marina
32	Ataköy Marina
33	Marina İstanbul
34	Ayvalık Yat Çekek Yeri
35	Burhaniye Limanı
36	Palmarina Yalıkavak
37	Alacatur Turistik Tesisleri Yat Limanı
38	Kalkedon Marina
39	Ege Yat Çekek Yeri
40	Meersea Körmen Yat Limanı
41	Martı Marina
42	Palmiye İskelesi
43	Marmarin Yat Çekek Yeri

44	Marmaris Yat Marin Yat Çekek Yeri
45	Adaköy Marina
46	Gökova Ören Marina
47	Mandalıya Yat Limanı
48	Güllük Yat Limanı
49	Ataport Yat Limanı
50	Güzelce Marina
51	Büyükçekmece Belediye Yat Limanı
52	Setur Kalamış ve Fenerbahçe Marinaları
53	İSTMARİNA
54	Marintürk İstanbul City Port
55	İSTMARİN İstinye Tekne Parkı
56	İSTMARİN Tarabya Tekne Parkı
57	Viaport Tuzla Marina
58	Atabay Marina
59	Bozcaada Marina
60	Levent Marina
61	Dalyanköy Yat Yanaşma Yeri
62	Setur Altinyunus Marina
63	Foça Marina
64	Bodrum Belediye Limanı
65	ATM Yat Çekek Yeri
67	Göcek Belediye Marina
68	Fethiye Belediye Marina
69	Letoonia Jetty
70	Atapark
71	Fethiye Balıkçı Barınağı
72	Marina Vista
73	Yes Marina
74	Yat Hotel
75	Global Sailing Butik Marinette
76	Bozburun Limanı
77	Pupa Yat Marina
78	Martı Marina Karacasöğüt
79	Marmaris Belediye Marina
80	Kalkan Belediye Marina
81	Makmarin Kış Marina
82	Kaş Belediye Marina
83	Setur Finike Marina
84	Kaleiçi Yat Limanı
85	Kumkuyu Yat Limanı
86	Karpaz Gate Marina
87	Gemyat Delta Marina

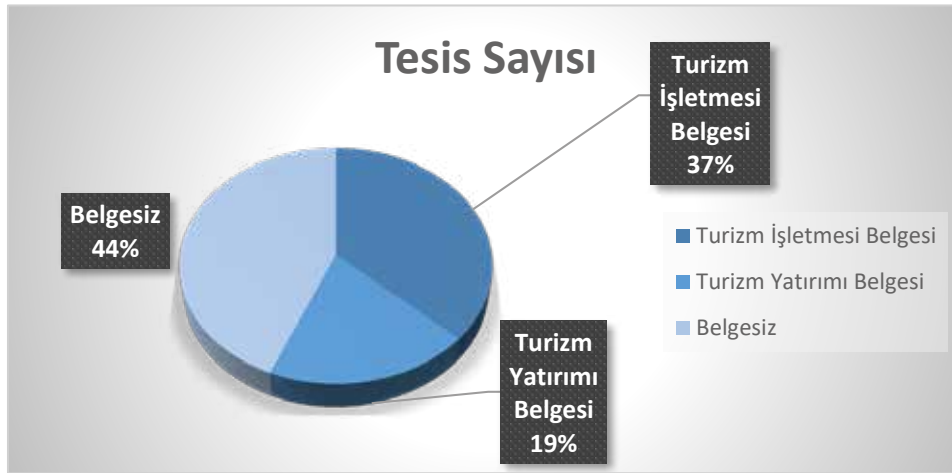
Kaynak: İMEAK Deniz Ticaret Odası Fethiye Şubesi

5. 2018 Yılı Belge Türüne Göre Türkiye'deki Marinalar ve Bağlama Kapasiteleri

Türkiye genelinde yat limanı, rıhtım & iskele, çekek yeri, balıkçı barınağı olmak üzere toplamda 87 adet deniz turizm tesisi bulunmaktadır. Bu tesisler Turizm İşletmesi Belgesi, Turizm Yatırımı Belgesi ve Belgesiz olmak üzere 3 farklı şekilde yer almakla birlikte aşağıdaki gibidir.

	Tesis Sayısı	Kapasite
Turizm İşletmesi Belgesi	32	10.434
Turizm Yatırımı Belgesi	17	5.080
Belgesiz	38	12.847
Toplam	87	28.361

Kaynak: İMEAK Deniz Ticaret Odası Fethiye Şubesi



Denizde	Karada	Toplam
20.414	7.947	28.361

1.

6. Bölgemizde Bulunan Marinalar ve Kapasiteleri

Marinalar	Kapasiteleri	
	Deniz	Kara
Ece Marina - Fethiye	400	
Skopea Marina – Göcek	80	
Marintürk Göcek Village Port	200	250
Marintürk Exclusive – Göcek	140	
D-Marin – Göcek	380	150
Clup Marina – Göcek	195	
Fethiye Belediye Marina	140	
Göcek Belediye Marina	150	
Toplam	1685	400

Kaynak: İMEAK Deniz Ticaret Odası Fethiye Şubesi

7. Bölgemizdeki Marinet/İskele Sayısı ve Bağlama Kapasitesi

Marinet /İskele	Kapasite (Deniz)
Yes Marina – Fethiye	30
Yat Classic Otel İskele – Fethiye	30
My Marina Yat Clup – Ekincik	50
Buba İvest Marina	50
Marina Butik Otel	35
Hillside Holiday Village	15
Letonya Holiday Village	25
Toplam	235

Kaynak: İMEAK Deniz Ticaret Odası Fethiye Şubesi

8. 2018 Yılı Sonu İMEAK Deniz Ticaret Odası Faal ve Askı Üye Sayısı

2018 Yılı Sonu	
Aktif	491
Askı	19

9. 2018 Yılında Bölgemizde Faaliyet Gösteren Tekne Sayıları

Tekne Cinsi	Tekne Sayısı	Kapasite (Yatak Sayısı)
Bakanlık TC Bayraklı Belgeli Yat İşletmeleri	230	2550
Yabancı Bayraklı Firmaların Yat Ve Yatak Sayıları	58	460
Günübirlik Gezi Tekneleri	177	8486
Toplam	465	11.496

Kaynak: İMEAK Deniz Ticaret Odası Fethiye Şubesi

10. Fethiye ve Civarı Önemli Dalış Bölgeleri

Dalış Bölgesi	Dalış Bölgesi
Turunç Pınarı	İblis Burnu
Rüzgârlı Koy, Kalemia	Yeni Mağaralar
Şahin Burnu	Likya Duvarı
Akvaryum Koyu	Kelebekler Vadisi
Sarıyarlar	Kabak Koyu Tüneli
Dalyan(Gökçe Koy)	Sancaklı Koyu
Dalyan Deresi	Kızıl Ada
Küçük Reef	Boncuklu Koyu
Büyük Reef	Zeytin Ada
Afkule	Peksimet Adası
Balaban Adası	Nar Adası
İblis Burnu Duvarı	Aşı Koyu

Kaynak: İMEAK Deniz Ticaret Odası Fethiye Şubesi

KAMU GELİRLERİ



1. Çalışan Ve Ücretleri Ödenen Personel Sayısı

Fethiye

Yıllar	Ücretleri Ödenen Çalışan Sayısı
2015	3982
2016	3987
2017	3874
2018	4205

Kaynak: Fethiye Mal Müdürlüğü



Seydikemer

Yıllar	Ücretleri Ödenen Çalışan Sayısı
2015	964
2016	1189
2017	1173
2018	1172

Kaynak: Seydikemer Mal Müdürlüğü



2. Hazineye Kayıtlı Olup Satılan Araziler

Yıllar	Tutar (TL)
2014	41.796.891,54
2015	77.024.230,44
2016	45.643.451,60
2017	49.024.667,11
2018	41.686.405,36

Kaynak: Fethiye Kaymakamlığı Milli Emlak Müdürlüğü

3. Hazineye Kayıtlı Olup Kiraya Verilen Araziler

Yıllar	Tutar (TL)
2014	8.427.216,77
2015	8.357.970,73
2016	533.653,26
2017	4.645.190,75
2018	191.307,27

Kaynak: Fethiye Kaymakamlığı Milli Emlak Müdürlüğü

4. Ecr-i Misil Talep Edilen Araziler

Yıllar	Tutar (TL)
2014	519.322,54
2015	3.977.417,84
2016	4.016.659,88
2017	2.541.243,85
2018	3.545.175,76

Kaynak: Fethiye Kaymakamlığı Milli Emlak Müdürlüğü

SOSYAL GÜVENLİK



1. Muğla İli Öncelikli Yaşam Kalitesi Göstergeleri

Dönemi	İlin Toplam Nüfusu(TÜİK-ADNKS' ye göre Nüfus)	Toplam Sosyal Güvenlik Kapsamı(Aktif+Pasif+GSS kapsamında Tescil Edilenler)	Sosyal Sigorta Kapsamı(4/a, 4/b, 4/c)	Sosyal Sigorta Kapsamı İl Nüfusuna Oranı(%)	Sosyal Güvenlik Kapsamı Dışında Kalan Nüfus
2018/ Ocak	938.751	927.628	858.841	91.49	11.123
2018/ Şubat	938.751	929.853	860.413	91.66	8.898
2018/ Mart	938.751	931.639	865.149	92.16	7.112
2018/ Nisan	938.751	933.277	867.797	92.44	5.474
2018/ Mayıs	938.751	930.747	868.954	95.56	8.004
2018/ Haziran	938.751	932.303	872.863	92.98	6.448
2018/ Temmuz	938.751	932.596	871.431	92.83	6.155
2018/ Ağustos	938.751	931.379	871.068	92.79	7.372
2018/ Eylül	938.751	927.992	865.771	91.19	10.759
2018/ Ekim	938.751	927.992	865.419	91.19	10.759
2018/ Kasım	938.751	918.854	855.095	91.09	19.897
2018/ Aralık	967.487	942.181	872.630	90.20	25.306

Kaynak: Muğla Sosyal Güvenlik İl Müdürlüğü

2. Muğla İli Sosyal Güvenlik Kapsamında Aktif Çalışan Kişi Sayısı

Dönemi	4/a (SSK)	4/b (Bağ-Kur)	4/c (Emekli Sandığı)	Toplam	Sosyal Güvenlik Kapsamındaki Aktif Çalışanların Toplam İl Nüfusuna Oranı (%)
2018/ Ocak	201.809	50.976	37.288	290.073	30.90
2018/ Şubat	202.833	51.898	37.361	292.092	31.11
2018/ Mart	211.864	51.605	37.240	300.709	32.03
2018/ Nisan	232.080	51.757	37.218	321.055	34.20
2018/ Mayıs	256.163	51.208	37.104	344.475	36.70
2018/ Haziran	268.048	48.560	37.129	353.737	37.68
2018/ Temmuz	269.600	51.966	37.112	358.678	38.21
2018/ Ağustos	259.354	52.077	36.924	348.355	37.11
2018/ Eylül	255.615	51.353	37.365	344.333	36.68
2018/ Ekim	233.731	52.660	37.683	324.074	34.52
2018/ Kasım	208.888	52.662	37.719	299.269	31.88
2018/ Aralık	201.342	52.045	37.742	291.129	30.09

Kaynak: Muğla Sosyal Güvenlik İl Müdürlüğü

3. Muğla İli Sosyal Güvenlik Kapsamındaki Aylık Alan (Pasif) Kişi Sayısı

Dönemi	4/a (SSK)	4/b (Bağ-Kur)	4/c (Emekli Sandığı)	Toplam	Sosyal Güvenlik Kapsamındaki Emeklilerin Toplam İl Nüfusuna Oranı (%)
2018/ Ocak	96.584	47.309	33.715	177.608	18.92
2018/ Şubat	97.020	47.346	33.774	178.140	18.98
2018/ Mart	97.278	47.342	34.635	179.255	19.10
2018/ Nisan	97.703	47.407	34.807	179.917	19.17
2018/ Mayıs	98.001	47.530	34.898	180.429	19.22
2018/ Haziran	98.720	47.531	34.994	181.245	19.31
2018/ Temmuz	98.956	47.523	35.050	181.529	19.34
2018/ Ağustos	99.104	47.817	35.151	182.072	19.40
2018/ Eylül	99.229	47.991	35.306	182.526	19.44
2018/ Ekim	99.799	48.213	35.411	183.423	19.54
2018/ Kasım	100.666	48.336	35.493	184.495	19.65
2018/ Aralık	101.227	48.385	35.528	185.410	19.14

Kaynak: Muğla Sosyal Güvenlik İl Müdürlüğü

4. Genel Sağlık Sigortalı Sayısı

Dönemi	Genel Sağlık Sigortası Kapsamında Tescil Edilenler	Genel Sağlık Sigortası Devlet Tarafından Ödenenler	Genel Sağlık Sigortası Primleri Kendileri Tarafından Ödenenler
2018/ Ocak	68.787	44.960	23.827
2018/ Şubat	69.440	45.214	24.226
2018/ Mart	66.490	42.694	23.796
2018/ Nisan	65.480	42.831	22.649
2018/ Mayıs	61.793	38.052	23.741
2018/ Haziran	59.440	38.017	21.423
382018/ Temmuz	61.165	38.115	23.050
2018/ Ağustos	60.311	38.498	21.813
2018/ Eylül	62.116	39.544	22.572
2018/ Ekim	62.573	39.935	22.638
2018/ Kasım	63.759	39.589	24.170
2018/ Aralık	69.551	40.701	28.850

Kaynak: Muğla Sosyal Güvenlik İl Müdürlüğü

5. 2018 Yılı Toplam İş Yeri Sayısı

Dönemi	Sayısı
2018/ Ocak	34.400
2018/ Şubat	34.388
2018/ Mart	34.864
2018/ Nisan	35.770
2018/ Mayıs	37.301
2018/ Haziran	37.845
382018/ Temmuz	37.757
2018/ Ağustos	37.458
2018/ Eylül	37.596
2018/ Ekim	36.955
2018/ Kasım	35.938
2018/ Aralık	35.624

Kaynak: Muğla Sosyal Güvenlik İl Müdürlüğü

6. İş Kazası Geçiren Sigortalı Sayısı İstatistikleri 4/1-a (2018 Tüm Aylar)

İş Göremezlik Sürelerine (Gün) Göre İş Kazası Geçiren Sigortalı Sayıları		
Erkek Toplam	Kadın Toplam	Genel Toplam
5136	1880	7016

Kaynak: Muğla Sosyal Güvenlik İl Müdürlüğü

7. 2018 Yılı Resmi İş Yeri ve Toplam Gün Sayısı

Aylar	Faal İşyeri	Kadın Sayısı	Erkek Sayısı	Toplam Çalışan	Toplam Gün
Ocak	652	6.899	13.539	20.438	44.755
Şubat	644	6.410	13.619	20.029	465.265
Mart	772	7.809	14.509	22.318	536.111
Nisan	843	9.059	20.025	29.084	766.029
Mayıs	875	9.670	19.404	29.074	762.111
Haziran	863	10.837	21.318	32.155	704.406
Temmuz	808	10.683	21.033	31.716	712.911
Ağustos	806	9.496	19.783	29.279	655.243
Eylül	855	9.501	20.057	29.558	708.164
Ekim	876	10.399	20.381	30.780	822.269
Kasım	875	10.585	20.354	30.939	804.948
Aralık	878	10.294	20.540	30.834	819.856

Kaynak: Muğla Sosyal Güvenlik İl Müdürlüğü

8. 2018 Yılı Özel İş Yeri ve Toplam Gün Sayısı

Aylar	Faal İşyeri	Kadın Sayısı	Erkek Sa- yısı	Toplam Çalışan	Toplam Gün
Ocak	33.823	46.599	133.514	180.113	4.514.815
Şubat	33.904	46.729	135.198	181.927	4.524.423
Mart	34.397	48.927	144.116	193.043	4.745.425
Nisan	35.163	54.254	153.098	207.352	4.873.076
Mayıs	36.541	60.043	167.146	227.189	5.511.170
Haziran	37.056	65.117	173.517	238.634	5.792.238
Temmuz	37.050	66.744	174.784	241.528	6.097.865
Ağustos	36.732	66.221	167.527	233.748	6.069.929
Eylül	36.848	65.513	162.646	228.159	5.672.481
Ekim	36.193	59.147	145.723	204.870	5.114.782
Kasım	35.106	50.256	128.190	178.446	4.386.496
Aralık	34.791	47.574	123.201	170.775	4.300.566

Kaynak: Muğla Sosyal Güvenlik İl Müdürlüğü

TÜKETİCİ SORUNLARI VE ŞİKAYETLERİ



1. Tüketici Sorunları Hakem Heyeti

Tüketicinin Korunması Hakkında Kanun'da getirilen en önemli oluşumlardan biri tüketici sorunları hakem heyetleridir. Hakem heyetleri, ilçelerde kaymakamlıklar bünyesinde, illerde ise sanayi ve ticaret il müdürlüklerinde görevlerini yürütmektedir.

İl hakem heyetleri il merkezi sınırları içinde, ilçe hakem heyetleri ise ilçe sınırları içinde görevli ve yetkilidir. Tüketici başvuruları, tüketicinin mal ve hizmeti satın aldığı veya tüketicinin ikametgâhının bulunduğu yerdeki hakem heyetine yapılır.

2. 2018 Yılı Tüketici Başvuruları Tablosu

Fethiye

Şikâyetin Konusu	Dönem İçinde Yapılan Başvuru sayısı	Tüketici Lehine Sonuçlanan	Tüketici Aleyhine Sonuçlanan	Sonuçlanan Toplam
Mesafeli Sözleşmeler, Abonelik Sözleşmeleri	1500	79	62	141
Tüketici Kredisi, KrediKartı, Konut Finansmanı Sözleşmeleri, Haksız Şartlar	351	295	82	377
Taksitli Kamp. Kapıdan Satışlar	36	15	4	19
Turistik, Devre Tatili Paket Tur	15	15	7	22
Ayıplı Mal ve Hizmetler	575	399	177	576
Diğer	-	-	-	-
Genel Toplam	2477	803	332	1135

Kaynak: Fethiye İlçe Tüketici Hakem Heyeti Başkanlığı

Seydikemer

Şikâyetin Konusu	Dönem İçinde Yapılan Başvuru sayısı	Tüketici Lehine Sonuçlanan	Tüketici Aleyhine Sonuçlanan	Sonuçlanan Toplam
Mesafeli Sözleşmeler, Abonelik Sözleşmeleri	16	9	7	16
Tüketici Kredisi, KrediKartı, Konut Finansmanı Sözleşmeleri, Haksız Şartlar	19	16	3	19
Taksitli Kamp. Kapıdan Satışlar	-	-	-	-
Turistik, Devre Tatili Paket Tur	-	-	-	-
Ayıplı Mal ve Hizmetler	33	27	6	33
Diğer	-	-	-	-
Genel Toplam	68	52	16	68

Kaynak: Seydikemer İlçe Tüketici Hakem Heyeti Başkanlığı

3. Yıllara Göre Tüketici Sorunları Hakem Heyetine Yapılan Başvuruların Sonuçları

Fethiye

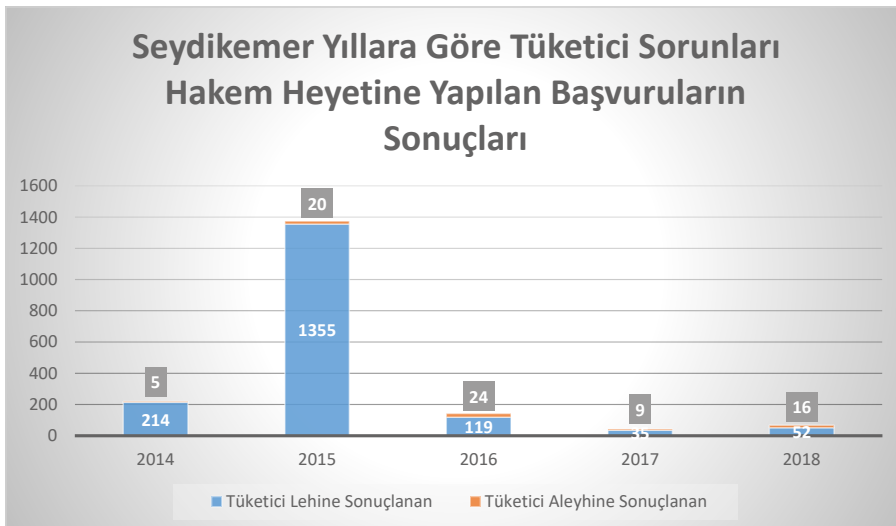
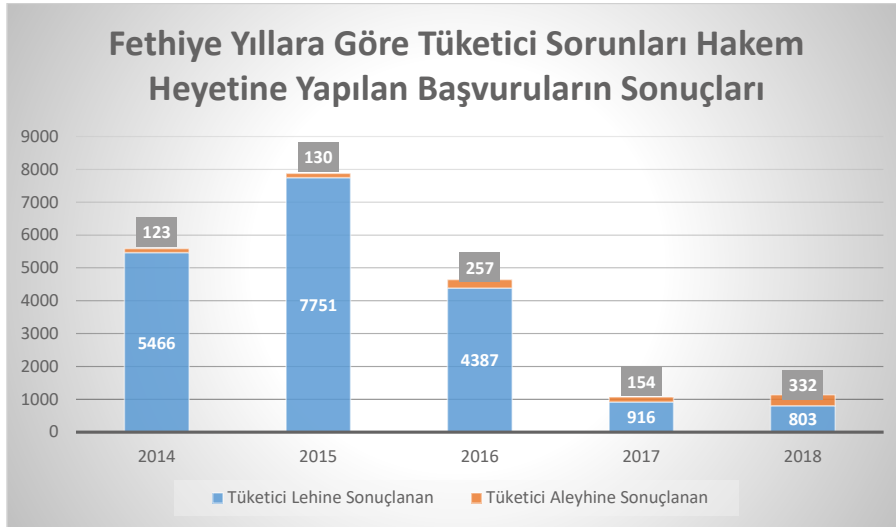
Şikâyetin Konusu	Tüketici Lehine Sonuçlanan					Tüketici Aleyhine Sonuçlanan				
	2014	2015	2016	2017	2018	2014	2015	2016	2017	2018
Mesafeli Sözleşmeler, Abonelik Sözleşmeleri		5	18	33	79	3	0	8	7	62
Tüketici Kredisi, KrediKartı, Konut Finansmanı Sözleşmeleri, Haksız Şartlar	5312	7578	4054	563	295	61	39	121	54	82
Taksitli Kamp. Kapıdan Satışlar	6	1	0	1	15	0	0	0	0	4
Turistik, Devre Tatili Paket Tur	0	0	0	3	15	0	0	0	1	7
Ayıplı Mal ve Hizmetler	148	167	315	316	399	59	91	128	92	177
Diğer	-	-	-	-	-	-	-	-	-	-
Genel Toplam	5466	7751	4387	916	803	123	130	257	154	332

Kaynak: Fethiye İlçe Tüketici Hakem Heyeti Başkanlığı

Seydikemer

Şikâyetin Konusu	Tüketici Lehine Sonuçlanan					Tüketici Aleyhine Sonuçlanan				
	2014	2015	2016	2017	2018	2014	2015	2016	2017	2018
Mesafeli Sözleşmeler, Abonelik Sözleşmeleri	-	7	2	6	9	1	1	1	1	7
Tüketici Kredisi, Kredi Kartı, Konut Finansmanı Sözleşmeleri, Haksız Şartlar	210	1324	108	21	16	3	14	19	2	3
Taksitli Kamp. Kapıdan Satışlar	-	-	-	-	-	-	-	-	-	-
Turistik, Devre Tatili Paket Tur	-	-	-	-	-	-	-	-	-	-
Ayıplı Mal ve Hizmetler	2	22	8	4	27	1	5	-	5	6
Diğer	2	2	1	1	-	-	-	4	1	-
Genel Toplam	214	1355	119	32	52	5	20	24	9	16

Kaynak: Seydikemer İlçe Tüketici Hakem Heyeti Başkanlığı

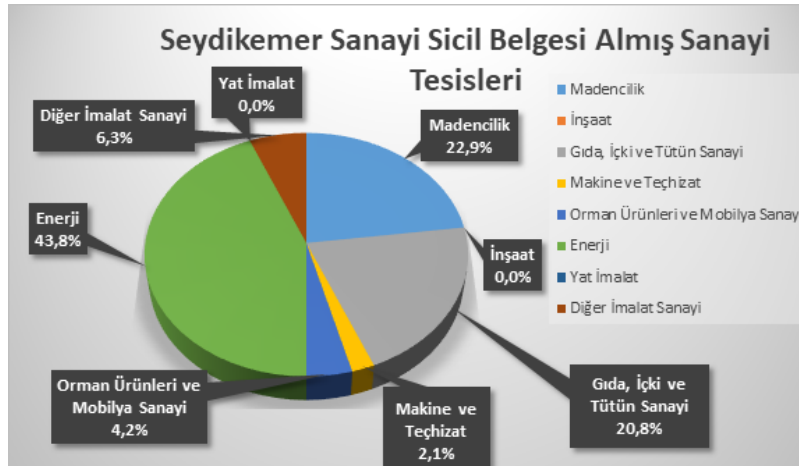
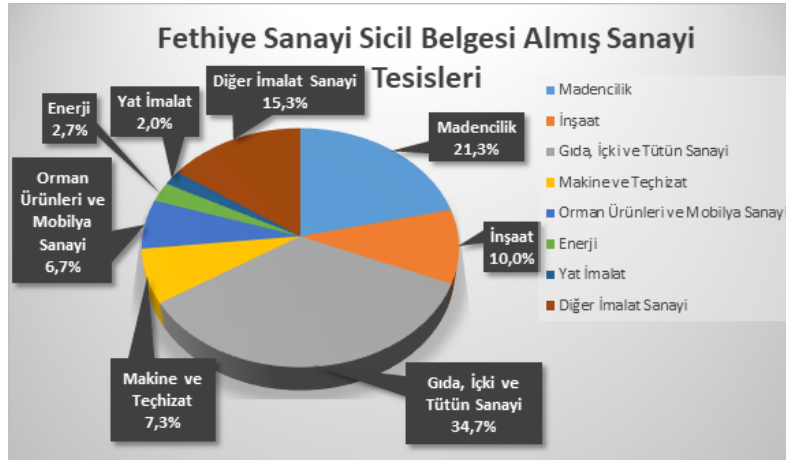


SANAYİ



1. 2018 Yılı Fethiye/Seydikemer İlçesi Sanayi Sicil Belgesi Almış Sanayi Tesislerinin Sektörel Dağılımı

İmalat Sanayi Türü	Fethiye	Seydikemer
Madencilik	32	11
İnşaat	15	0
Gıda, İçki ve Tütün Sanayi	52	10
Makine ve Teçhizat	11	1
Tekstil	0	0
Orman Ürünleri ve Mobilya Sanayi	10	2
Enerji	4	21
Yat İmalat	3	0
Diğer İmalat Sanayi	23	3
Toplam	150	48



Kaynak: Muğla Valiliği Bilim, Sanayi Ve Teknoloji İl Müdürlüğü

2. 2018 Yılı Muğla Sanayi ve Ticaret İl Müdürlüğü Tarafından Verilen Cezalar

Kanun Adı	Fethiye		Seydikemer	
	Firma Sayısı	Ceza Miktarı	Firma Sayısı	Ceza Miktarı
4703 Sayılı Ürünlerle İlişkin Teknik Mevzuatın Hazırlanması ve Uygulanmasına Dair Kanun	0	0	0	0
3516 Sayılı Ölçüler ve Ayarlar Kanunu	9	35.717	1	2.101
6948 Sayılı Sanayi Sicil Kanunu	4	4.184	0	0
1705 Sayılı Ticarete Tağışın Men'i ve İhracatın Murakabesi ve Korunması Hakkında Kanun	6	6.294	2	1.966
Toplam	19	46.195	3	4.067

Kaynak: Muğla Valiliği Bilim, Sanayi Ve Teknoloji İl Müdürlüğü

3. Seydikemer Küçük Sanayi Sitesine İlişkin Bilgiler

Sıra No	Küçük Sanayi Sitesi Ünvanı	Kuruluş Yılı	Faaliyete Geçiş Yılı	İş Yeri Sayısı	Boş İş Yeri	İş Yeri Doluluk Oranı	İstihdam
1	S.S Fethiye Kemer K.S.S. Yapı Kooperatifi		1989	47	0	100	62
2	S.S(Tasfiye Halinde) Eşen ve Havalisi K.S.S. Yapı Kooperatifi (Fethiye)		1988	31	23	25,8	15

Kaynak: Muğla Valiliği Bilim, Sanayi Ve Teknoloji İl Müdürlüğü



4. 2018 Yılında Kapasite Raporu Düzenlenen Firmaların Üretim Kapasiteleri

Ürün	Miktar	Cinsi
Mermer Blok Kesimi	12.247.000	kg
Tren Yıkama, Suları Katı Maddelerden Arıtma Sistemi vb. Makineler	12	adet
PVC Sera	143.208	kg
PVC Lambri	18.360	kg
Su Yosunu(katı)	4.811	kg
Su Yosunu (Sıvı)	8.743.188	kg
Taş Tozu	358.176.000	kg
Mıdır (1nolu)	239.616.000	kg
Mıdır (2 nolu)	138.323.000	kg
Mıdır (3 nolu)	199.805.000	kg
Beton Baca	2.608.640	kg
Beton Briket	1.826.048	kg
Beton Parke	74.048.760	kg
Beton Boru	18.432.000	kg
Beton Kutu Menfez	9.216.000	kg
Beton Blok	21.196.800	kg
Kent Mobilyaları ve Çevre Düzenleme Elemanları	1.440.000	kg
Ham Zeytinyağı	380.000	kg
Yağlı Prina	840.000	kg
14,18 ve 22 ayar altından mamül çeşitli yüzük, alyans, kolye, künye, bilezik ve broşlar	708	kg
Kırmızı Et Parçalama	126.000	kg
Kıyma	28.000	kg
Sucuk	24.000	kg
Taze ve Donmuş Alabalık	969.320	kg
Taze ve Donmuş Fleto	550.750	kg
Kağıt ve Mukavva Preslenmiş İkincil Hammaddeler	14.346.720	kg
Plastik, PET vb. Preslenmiş İkincil Hammaddeler	2.239.488	kg
Atıklarından Ayrıştırılmış Cam İkincil Hammaddeler	1.119.744	kg
Teneke, Alüminyum vb. Diğer Metallerden İkincil Hammaddeler	746.496	kg
İç Cephe (Dizayn) Şekil verme Ürünleri	810.000	kg
Dış Cephe (Dizayn) şekil verme Ürünleri	148.500	kg
Un	7.400.000	kg

Kepek	2.600.000	kg
Ahşap Palet	164.937	adet
Muhtelif Ferforje malzemeleri (demirden mamül lama ,kapalı kutu , yuvarlak) ve Saç Malzemeler	565.000	kg
Hazır Beton	288.000.000	kg
Hazır Sıva	36.000.000	kg
15 metre uzunluğunda ahşap yat	4	adet
9 metre uzunluğunda polyester yat	4	adet
Mutfak mobilyaları	276	adet
Ahşap yatak odası mobilyaları (duvarlara gömme dolaplar için bağlantı parçaları, yatak destekleri, lambalar ve aydınlatma parçaları, ayaklı aynalar, koltuklar hariç)	198.900.000	kg
Mıdır	107.100.000	kg
Taştozu	230	adet
MDF Doğrama	198.900.000	kg
Kaymaklı Yoğurt	107.100.000	kg
Süzme Yoğurt	55.102	kg
Ayran	276.464	kg
Alüminyum Panel Camlı Giydirme Cephe	70.372	kg
Demirden (lama ,kapalı kutu , H ve I profiller, yuvarlak ve Saç Malzemelerden) mamül,Çelik Konstrüksiyonlar	100.532	kg
Tabldot Yemek	4.320	m ³
Oto Mekanik Servis Hizmeti	1.200	adet
Oto Kaporta Boya Hizmetleri	365.000	kg
Balık yemi	10.083.125	adet
Kırılmış Elenmiş Mıdır ve Kum	6.800	adet
Lambri	1.200	adet
Rabıta	300.000	kg
Dek Tahtası	37.440.000	kg
İşlenmiş Kereste	725	m ³
Kapak Tahtası	725	m ³
Gemi yapımı (Tersane) ağacı	725	m ³
Ağaç Talaşı ve Yongaları	1209	m ³
Bahçe Mobilyası	2419	m ³
Şezlong	2.544.000	kg
	21.772	adet
	7.257	adet

PARA VE BANKA



1. Fethiye Banka Bilgileri

Banka	Şube Adı	Adres	Telefon	Faks	Açılış
Akbank T.A.Ş.	Fethiye	Atatürk Cad. No : 6	252-6141190	252-6146999	12.10.1966
Akbank T.A.Ş.	Likya	Muğla Makası Fethiye Otogarı A Blok No : 1	252-6121410	252-6120132	18.12.2007
Anadolubank A.Ş.	Fethiye/Muğla Şubesi	Cumhuriyet Mahallesi Çarşı Caddesi No:31/A 48000	252-612 15 70	216-659 12 52	22.10.2012
Denizbank A.Ş.	Fethiye	Atatürk Cad. Çavdar İş Hanı No:29-31 48300 Fethiye / Muğla	2526142307	2122148482	31.01.2002
Denizbank A.Ş.	Karaçulha	Çalica Mah. Atatürk Bulvarı No:198 Karaçulha-Fethiye/ Muğla	2526464025	2122148657	28.09.2010
HSBC Bank A.Ş.	Fethiye	Cumhuriyet Mah. Çarşı Cad. No:43/A 48300	252 6144272	212 3706455	31.03.2006
ING Bank A.Ş.	Fethiye	Cumhuriyet Mahallesi Çarşı Caddesi No:29	252-612 34 80	212- 304 90 52	11.01.2002
QNB Finansbank A.Ş.	Fethiye	Cumhuriyet Mahallesi Atatürk Caddesi No:34 48300	252-612 67 40	252-612 67 52	31.12.1998
QNB Finansbank A.Ş.	Fethiye Likya	Kesikkapı Mahallesi Mustafa Kemal Bulvarı No:26 48300	252-612 90 96	252-612 82 29	08.09.2008
Şekerbank T.A.Ş.	Fethiye	Cumhuriyet Mah. Çarşı Cad. No:62 Fethiye/Muğla 48300	252 - 612 06 02	2164537254	20.11.2002
Türk Ekonomi Bankası A.Ş.	Fethiye İnönü Bulvarı Şubesi	Taşyaka Mahallesi İnönü Bulvarı No:82/A 48300	850 204 01 68	216 636 36 08	09.06.2006
Türk Ekonomi Bankası A.Ş.	Fethiye Likya Şu-Şubesi	Taşyaka Mahallesi İnönü Bulvarı No:4 4/A 4/B 48300	850 204 04 96	216 636 32 74	24.04.2002
Türk Ekonomi Bankası A.Ş.	Fethiye Seydikemer Şubesi	Cumhuriyet Mahallesi İnönü Caddesi No:40 Kemer 48300	850 204 07 09	216 636 32 66	16.08.2013
Türk Ekonomi Bankası A.Ş.	Fethiye Şubesi	Cumhuriyet Mahallesi, Çarşı Caddesi, No:25 48300	850 204 01 33	216 636 35 74	23.12.2005

Türkiye Cumhuriyeti Ziraat Bankası A.Ş.	Fethiye/Muğla Şubesi	Cumhuriyet Mah. Atatürk Cd. No: 15 48300 Fethiye Muğla 48300	252-614 36 27	252-614 13 90	30.12.1899
Türkiye Cumhuriyeti Ziraat Bankası A.Ş.	Likya-Fethiye/Muğla Şubesi	Taşyaka Mah. İnönü Blv. No: 88 C 48300 Fethiye Muğla 48300	252-614 00 24	252-614 22 99	15.06.2011
Türkiye Garanti Bankası A.Ş.	Fethiye	Mustafa Kemal Paşa Bulvarı No: 28 48300	0252 661 00 30	0252 661 00 31	19.07.1971
Türkiye Garanti Bankası A.Ş.	Fethiye Çarşı	Cumhuriyet Mahallesi Atatürk Caddesi No: 28 48300	0252 661 01 20	0252 661 01 40	22.01.2007
Türkiye Garanti Bankası A.Ş.	Göcek	Göcek Mahallesi Gençlik Sokak No: 2 / C 48300	0252 661 01 50	0252 661 01 70	08.03.1998
Türkiye Halk Bankası A.Ş.	Fethiye Şubesi/Muğla	Cumhuriyet Mah. Hükümet Cad. No 15 48300	252-661 20 00	252-614 12 53	27.12.1968
Türkiye Halk Bankası A.Ş.	Likya Fethiye/Muğla Şubesi	Taşyaka Mah. Ölüdeniz Cad. No:29A 48300	252-614 67 73	252-612 68 47	13.02.2017
Türkiye İş Bankası A.Ş.	Fethiye/Muğla	Cumhuriyet Mahallesi Atatürk Caddesi No:66 48300	2526141203	2526123231	19.06.1967
Türkiye İş Bankası A.Ş.	Göcek/Muğla	Göcek Mahallesi Deniz Temiz Caddesi No:2/1 48310	2526453124	2526453126	05.06.2007
Türkiye İş Bankası A.Ş.	İnönü Bulvarı-Fethiye/Muğla	İnönü Caddesi No:88 48300	2526149577	2526149087	06.01.2009
Türkiye İş Bankası A.Ş.	Karaçulha-Fethiye/Muğla	Karaçulha Mahallesi Atatürk Bulvarı No:212 48300	2526468750	2526468792	16.06.2015
Türkiye Vakıflar Bankası T.A.O.	Fethiye	Cumhuriyet Mahallesi Çarşı Caddesi No:6 Fethiye/Muğla 48300	252-612 31 06	252-612 86 78	19.10.1979
Türkiye Vakıflar Bankası T.A.O.	Fethiye Meğri Muğla	Taşkaya Mahallesi İnönü Bulvarı No:86/B Fethiye/Muğla 48300	252-614 60 86	252-614 60 81	24.07.2013
Yapı ve Kredi Bankası A.Ş.	Fethiye	Cumhuriyet Mah. Atatürk Cad. No:22 48300	2526141236	2522113003	22.05.1969
Yapı ve Kredi Bankası A.Ş.	Fethiye Likya	Tuzla Mahallesi Mustafa Kemal Bulvarı No: 38 48300	2526126393	2522113014	13.07.1998
Yapı ve Kredi Bankası A.Ş.	Göcek	İskele Mah.Göcek 48310	2526452723	2526452725	25.12.1998

Kaynak: www.tbb.org.tr

2. Seydikemer Banka Bilgileri

Banka	Şube Adı	Adres	Telefon	Faks	Açılış
Türkiye Cumhuriyeti Ziraat Bankası A.Ş.	Seydikemer/Muğla Şubesi	Cumhuriyet Mah. İnönü Cad. No: 14 48850 Seydikemer Muğla 48850	252-656 10 03	252-656 10 02	25.07.1979
Türkiye Halk Bankası A.Ş.	Seydikemer Muğla Şubesi	Cumhuriyet Mah. İnönü Cad. No: 59/2 48850	252-656 35 00	252-656 35 07	05.11.2018

Kaynak: www.tbb.org.tr

3. İllere Göre Mevduat Dağılımı (İlk 15 İl)

Sıra No.	İller	Mevduat (Milyon TL)		2013-2018 % Değişme	%	Kümülatif % Dağılım
		2013	2018			
1	İstanbul	428.002	976.595	128,2	49,6	49,6
2	Ankara	142.347	265.291	86,4	13,5	63,1
3	İzmir	48.551	111.952	130,6	5,7	68,8
4	Antalya	23.357	54.343	132,7	2,8	71,6
5	Bursa	20.320	48.263	137,5	2,5	74,0
6	Kocaeli (İzmit)	12.677	29.992	136,6	1,5	75,6
7	Adana	14.341	29.729	107,3	1,5	77,1
8	Muğla	10.328	24.320	135,5	1,2	78,3
9	İçel (Mersin)	9.534	22.919	140,4	1,2	79,5
10	Konya	9.266	20.926	125,8	1,1	80,5
11	Kayseri	8.503	20.621	142,5	1,0	81,6
12	Gaziantep	7.051	19.411	175,3	1,0	82,6
13	Balıkesir	7.762	18.830	142,6	1,0	83,5
14	Denizli	8.111	18.703	130,6	1,0	84,5
15	Aydın	7.395	18.150	145,4	0,9	85,4

Kaynak: www.tbb.org.tr

4. İllere Göre Kredi Dağılımı (İlk 15 İl)

Sıra No.	İller	Kredi (Milyon TL)		2013-2018	%	Kümülatif
		2013	2018	% Değişme	Dağılım	% Dağılım
1	İstanbul	399.163	944.939	136,7	42,6	42,6
2	Ankara	109.613	292.675	167,0	13,2	55,8
3	İzmir	56.858	120.800	112,5	5,4	61,3
4	Antalya	33.703	85.122	152,6	3,8	65,1
5	Bursa	29.440	64.385	118,7	2,9	68,0
6	Gaziantep	22.221	53.253	139,7	2,4	70,4
7	Kocaeli (İzmit)	24.063	43.976	82,8	2,0	72,4
8	Denizli	12.643	43.421	243,4	2,0	74,4
9	Konya	15.859	43.072	171,6	1,9	76,3
10	Adana	20.198	39.484	95,5	1,8	78,1
11	İçel (Mersin)	13.586	26.544	95,4	1,2	79,3
12	Hatay (Antakya)	12.336	24.437	98,1	1,1	80,4
13	Kayseri	11.939	22.552	88,9	1,0	81,4
14	Manisa	9.726	21.615	122,3	1,0	82,4
15	Muğla	8.942	19.331	116,2	0,9	83,2

Kaynak: www.tbb.org.tr

5. Muğla İli Kredi Dağılımı (TL)

Kredi	2014	2015	2016	2017	2018
İht.Dışı Krediler	10.015.504.430	11.579.427.317	13.091.556.977	16.705.565.622	17.554.271.520
İht.Kred./ Denizcilik		5.052.000	6.691.000	7.896.000	8.588.000
İht.Kred./ Diğer	231.205.000	276.988.000	315.178.000	360.977.000	415.655.000
İht.Kred./ Gayrimenkul		34.657.000	44.715.000	53.459.000	65.920.000
İht.Kred./ Mesleki	152.561.000	1.096.000	879.000	928.000	1.588.000
İht.Kred./ Tarım	465.985.000	625.135.000	768.862.000	888.064.000	1.069.037.000
İht.Kred./ Turizm	6.510.000	132.912.000	186.988.000	219.599.000	216.015.650
Toplam	10.871.765.430	12.655.267.317	14.414.869.977	18.236.488.622	19.331.075.170

Kaynak: www.tbb.org.tr

6. Atm, Pos ve Üye İşyeri Sayıları

	2016			2017			2018		
	ATM Sayısı	POS Sayısı	Üye İşyeri Sayısı	ATM Sayısı	POS Sayısı	Üye İşyeri Sayısı	ATM Sayısı	POS Sayısı	Üye İşyeri Sayısı
Muğla	1113	49439	48081	1133	44366	49166	1140	54640	55047
İstanbul	11225	720016	737385	11601	566110	606169	11823	800497	784339
Aydın	772	39160	40253	784	35223	39990	779	42754	44056
Çanakkale	361	18203	19380	367	15921	19943	371	20593	21515
Denizli	535	31838	32825	549	29572	33690	554	37688	37817
Isparta	235	12689	13277	248	10965	13072	245	13998	14037
İzmir	3165	172641	172916	3231	149055	170614	3279	185456	187291
Kütahya	259	13568	14960	270	13088	15780	262	16350	16781
Manisa	701	35522	36762	737	31066	36926	759	36541	38153
Ege	7026	368776	374128	7208	327676	375793	7293	404236	410243
Türkiye	44547	2499320	2553167	45970	2169471	2449900	46590	2792176	2792735

Kaynak: www.tbb.org.tr

TURİZM



Fethiye’de turizm konusu “turistik arz ve talep kaynakları” olmak üzere iki başlık halinde incelenmiştir. İlk aşamada, ilçenin arz kaynakları hakkında bilgiler aktarılmıştır. İkinci aşamada ise, ilçeye olan talep ve yapısı hakkında bilgi verilmiştir.

TURİSTİK ARZ KAYNAKLARI

Doğal Turistik Arz Kaynakları

İlçe sınırları içinde yerli ve yabancı turistler tarafından ziyaret edilen çok sayıda doğal turistik kaynak yer almaktadır. Bu değerlendirme raporunda, bu kaynaklardan öncelikle “Milli park ve tabiat parkı” olarak tanınmış iki kaynak ile ören yerlerine yer verilmiştir.

Saklıkent Milli Parkı

Saklıkent, Muğla-Antalya il sınırında yer alan bir kanyondur. Kanyonun, Fethiye ilçe merkezine olan uzaklığı ortalama 45 km’dir. 1996 yılında Bakanlar Kurulu kararıyla milli park ilan edilmiştir. Milli parkın ana kaynak değerlerini, 1000-1100 m yükseklikte ve oldukça dik vadi yamaçlarına sahip Saklıkent Kanyonu oluşturmaktadır.

Kanyon iki havza arasında uzanan antesedan (çığırı tektonik değişmelerden eski olan akarsu veya akarsu parçası) bir özellik sunmaktadır. Kanyonun uzunluğu 18 km ve derinliği ortalama 200 m'dir. Kanyon, 1990'lı yıllardan itibaren turistik amaçlı olarak değerlendirilmektedir.

Ölüdeniz- Kıdrak Tabiat Parkı

Tabiat parkı, Fethiye ilçe merkezine 16 km. mesafede, Ölüdeniz beldesi sınırları içinde yer almaktadır. 1980'li yıllardan önce orman içi dinlenme yeri olarak kullanılmıştır. 29/12/1983 tarihinde flora zenginliğini ve orman-deniz-sarp kayalıkların oluşturduğu doğal peyzajı koruyabilmek amacıyla tabiat parkı yapılmıştır. Park alanı, hem 1. derece doğal sit alanıdır hem de Özel Çevre Koruma Bölgesi sınırları içinde yer almaktadır. Tabiat parkı içinde, otopark, yeme içme ve diğer turistik destek hizmeti sunan çok sayıda ünite yer almaktadır. İlçe sınırları içinde, en fazla yerli ve yabancı ziyaretçi çeken doğal turistik arz kaynağıdır.

Katrancı

1965 yılından itibaren kullanılan, kızılçam alanları ile kaplı, A tipi mesire alanıdır. Fethiye ilçe merkezine 15 km mesafededir. Kızılçam koru ormanları içinde yer almaktadır. 1965 yılında tesis edilmiştir. Balkanlarda (Yugoslavya'da) yaşanan iç savaşa kadar yabancı karavancılardan da önemli uğrak yerlerinden biriydi. Kamp yapmak, karavan ve çadır kurmak amacıyla gelen kişiler tarafından kullanılmaktadır. Ortalama 200 çadır kurulabilecek bir alana sahiptir. Ayrıca, çadır ve karavanlara destek hizmeti sunacak soyunma kabinleri, su, elektrik, telefon ve kanalizasyon gibi altyapı olanaklarına sahiptir.

Küçükkgı

Sığla (günlük) ağaçlarıyla kaplı, A tipi mesire alanıdır. Fethiye ilçe merkezine 17 km mesafede ve Muğla yolu üzerindedir. Ortalama 250 çadır ve karavanlık bir alana sahiptir. Çadır ve karavanlara destek hizmeti sunacak soyunma kabinleri, su, elektrik, telefon ve kanalizasyon gibi altyapı olanaklarına sahiptir. Futbol, voleybol ve basketbol oynanabilecek alanlar ile doğa yürüyüşü yapılabilecek parkurlar bulunmaktadır.

Değirmenbaşı

Fethiye ilçe merkezine 7 km mesafede kızılçam ağaçlarıyla kaplı B tipi mesire alanıdır. Fethiye-Çameli yolu üzerindedir. Gününbirlik ziyaretlerde piknik amacıyla yararlanılmaktadır. Piknik yapmaya gelenler için destek hizmeti sunacak birimlere sahiptir.

Babadağ

Ölüdeniz' de yamaç paraşütü atlayışı için Babadağ üzerinde kurulmuş B tipi mesire alanıdır. Ortalama 810 hektarlık bir alanı kaplamaktadır. İşletmeciliği ihale yoluyla Fethiye Ticaret ve Sanayi Odası'nın kurmuş olduğu Fethiye Güçbirliği Ltd. Şirketi'ne verilmiştir. Paraşüt atlayışı ve manzara izlemek amacıyla gelenler tarafından ziyaret edilmektedir. Ulaşım bir mesafeye kadar asfalt yol ile kalanı parke taş ile sağlanmaktadır ve her araca uygundur.



Kültürel ve Tarihi Arz Kaynakları

Fethiye, tarihte Antalya-Dalaman Çayı arasında hüküm süren Likya Krallığı'nın önemli şehirlerinden biri olmuştur. Likya Dönemi'nde ilçenin ismi Telmessos'tur. Telmessos, Fethiye Körfezi'nin güney köşesinde, kuzeye bakan bir yamaçta kurulmuştur. İlçe sınırları içinde, Likya Dönemi'nden kalma Xanthos, Letoon, Cadianda, Tlos, Pınara, Sdyma gibi tarihi ve kültürel kaynaklar yer almaktadır. Bu kaynakların çoğunluğu, turistik amaçla özellikle yabancılar tarafından ziyaret edilmektedir.

Cadianda

Fethiye'nin Üzümlü beldesinde ve ilçenin 19 km kuzeydoğusundadır. Ortalama 400 m yüksekliğindeki tepe üzerine kurulan yerleşim yeri, deniz seviyesinden 915 m yüksekliktedir. Kent, Likya Dönemi'nden sonra Roma Dönemi'nde de varlığını sürdürmüş, bu dönemde kente stadyum¹, hamam ve sarnıçlar yapılmıştır. Kentin içinde olduğu düşünülen eserlerin büyük çoğunluğu tahrip olmuştur. Cadianda antik kenti, özellikle seyahat acenteleri tarafından düzenlenen organize turlarla yabancı turistler tarafından ziyaret edilmektedir.

Letoon

Fethiye-Kaş yolu üzerinde, Patara ve Ksanthos antik kentleri arasında yer almaktadır. Likyalıların dini merkezi ve kültür şehri olarak bilinir. Antik kent içinde üç mabet ortaya çıkarılmıştır. Bunlar, MÖ 150-100 yıllarında Leto için inşa edilen mabet, dor düzeninde² 11 x 6 m sütun sayılı ve 27 x 15 m boyutlarında ikinci mabet ve 18 x 8 m boyutunda inşa edilmiş küçük bir tapınaktan oluşmaktadır. Tapınakların güney kısmında, MS 7. YY'da terk edildiği sanılan bir bazilika ve manastır bulunmaktadır. Bunların dışında şehirde, nymphaeum³, stoa⁴, stadyum ve Grek tarzda yapılmış tiyatro yer almaktadır. Letoon antik kenti, seyahat acenteleri tarafından düzenlenen organize turlarla yabancı turistler tarafından ziyaret edilmektedir.

1 stadium: Açık havada yapılacak spor karşılaşmaları için kullanılan, çevresinde seyirciler için oturma basamakları bulunan oval şekilli yapı.

2 dor düzeni: Yunanistan'daki tapınaklarda çok sık, Anadolu'da ise ender kullanılan mimari düzene verilen ad. Bu düzende sütunlar doğrudan taban düzlemine oturur ve sütun kaidesi yoktur. Sütun gövdesinde genellikle yirmi adet sığ yiv, keskin bir kenar oluşturacak biçimde birleşir.

3 nymphaeum: Çeşme.

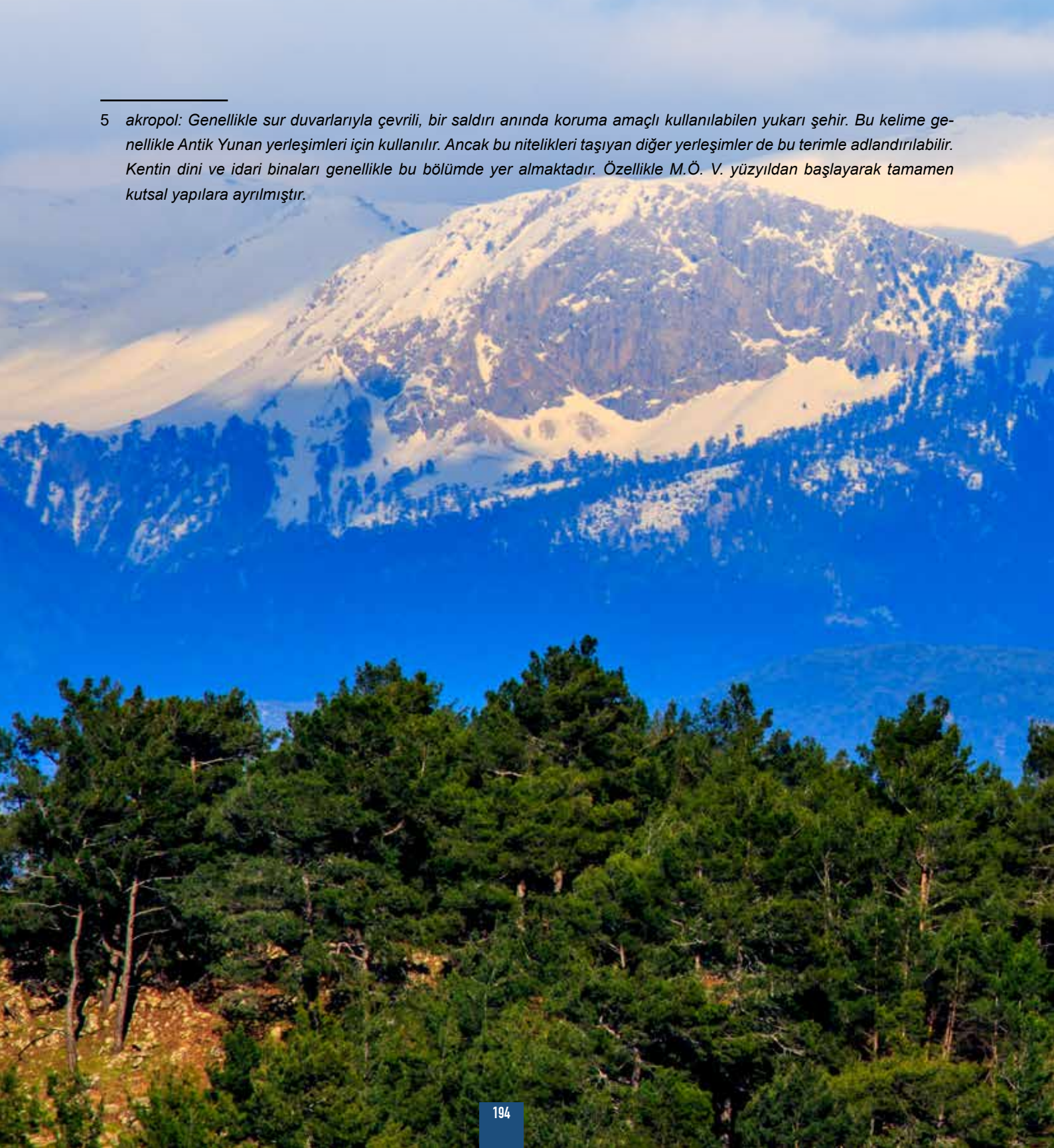
4 stoa: Bir sokak, meydan ya da başka bir yapının yanında yer alan, üstü kapalı, sütunlu galerilere verilen ad.



Tlos

Fethiye'ye 35 km mesafede olan Yaka köyünde bulunmaktadır. Kent çok geniş bir alana yayılmıştır. Ancak bugün görülebilen kalıntılar akropol⁵ çevresindedir. Kentin en önemli özelliği, çok korunaklı ve yüksek surlarla çevrilmiş bir akropolün yer almasıdır. Akropolü çevreleyen sur duvarları Roma Dönemi'nde yapılmıştır. Akropolün eteğinde kısmen tahrip olmuş bir stadyum, hamam, tiyatro ve bazilika kalıntıları yer almaktadır. Tlos antik kenti, seyahat acenteleri tarafından düzenlenen organize turlarla yabancı turistler tarafından ziyaret edilmektedir. Son yıllarda, Yakapark mesire alanının daha fazla ilgi çekmeye başlamasıyla birlikte, Tlos antik kentine olan ziyaretlerin sayısında artış olmuştur.

5 akropol: Genellikle sur duvarlarıyla çevrili, bir saldırı anında koruma amaçlı kullanılabilen yukarı şehir. Bu kelime genellikle Antik Yunan yerleşimleri için kullanılır. Ancak bu nitelikleri taşıyan diğer yerleşimler de bu terimle adlandırılabilir. Kentin dini ve idari binaları genellikle bu bölümde yer almaktadır. Özellikle M.Ö. V. yüzyıldan başlayarak tamamen kutsal yapılara ayrılmıştır.



Pınara

Fethiye'ye 45 km mesafede olan Minare köyü yakınında yer almaktadır. Başkent Ksanthos'ta nüfusu artınca, Ksanthos'tan göç etmek zorunda kalan halk üç gruba ayrılırlar. Bir grup, Kragos Dağı yönüne gider ve burada bir yerleşim kurar. Bu yerleşim yeri, Likya dilinde yuvarlak anlamına gelen Pınara'dır. Kentten günümüze, kaya mezarları ve lahit mezarlar ile sur duvarları, hamam, tiyatro, agora, odeon gibi yapıların kalıntıları ulaşmıştır. Kent, MS 8. yüzyıldan sonra önemini bütünüyle yitirmiştir.

Mianthos

Mianthos, Fethiye'ye 46 km uzaklıkta, Kınık beldesinde yer alan, Fethiye-Kaş yolu üzerinde, Eşen Çayı'nın ayırdığı Muğla-Antalya il sınırındadır. Kent, Likya Birliği'nin idarî merkezidir. Kentte ilk dik-kati çeken eserler, Likya kültürüne özgü kaya mezarlarıdır. Şehrin Eşen Çayı'na ve ovasına doğru uzanan farklı tarzda bir akropolü yer almaktadır. Şehir, birkaç defa deprem geçirmiş ve eserlerin bir kısmı tahrip olmuştur. Bugün, kaya mezarları, tiyatro, akropol ziyaret edilebilecek önemli eserler arasındadır.

Diğerleri

İlçe sınırları içinde, yukarıda anlatılan antik kentler dışında Sdyma (Dodurga), Araksa (Ören) gibi yerli ve yabancı ziyaretçiler tarafından kısmen ziyaret edilen arz kaynakları da yer almaktadır.

Yapısal Arz Kaynakları

Fethiye'nin yapısal arz kaynakları, konaklama işletmeleri, seyahat acenteleri aşağıda sınıflandırılmıştır. Yapısal arz kaynakları kapsamında mavi bayraklı plajlara da yer verilmiştir.

Seyahat Acentelerinin Bölgesel Dağılımı

TÜRSAB Batı Akdeniz BTK' ya bağlı acentelerin dağılımı aşağıdaki gibidir.

Bölge	Merkez	Şube	Toplam
Fethiye	66	16	82
Hisarönü	48	19	67
Ölüdeniz	22	14	36
Çalış	13	9	22
Göcek	14	3	17
Dalaman/ Sarigerme	17	7	24
Dalyan	22	3	25
Köyceğiz (1C)	4	1	5
Toplam	206	72	278

Kaynak: TÜRSAB Batı Akdeniz BTK

Konaklama İşletmeleri Yatak Kapasitesi

Konaklama işletmeleri, turizm işletme belgeli tesisler, turizm yatırım belgeli tesisler ve belediye belgeli tesisler olmak üzere üç şekilde sınıflandırılmaktadır.

Fethiye Konaklama Tesisleri			
	Tesis Sayısı	Oda Sayısı	Yatak Sayısı
Yerel (Belediye) Belgeli	320	7.503	15.954
İşletme Belgeli	68	7.576	16.385
Yatırım Belgeli	11	1.048	2.238
Toplam	399	16.127	34.577

Kaynak: Fethiye Belediyesi, Kültür ve Turizm Bakanlığı

Seydikemer Konaklama Tesisleri			
	Tesis Sayısı	Oda Sayısı	Yatak Sayısı
Yerel (Belediye) Belgeli	9	85	210
Yatırım Belgeli	1	82	164
Toplam	10	167	374

Kaynak: Seydikemer Belediyesi, Kültür ve Turizm Bakanlığı



Fethiye Yerel (Belediye) Belgeli Tesisler			
	Tesis Sayısı	Oda Sayısı	Yatak Sayısı
Apart	22	284	570
Hotel	7	272	549
Kamp	31	65	112
Motel	4	52	104
Otel	178	5.974	12.816
Otel(Apart)	5	58	125
Pansiyon	73	798	1.678
Toplam	320	7503	15954

Kaynak: Fethiye Belediyesi

Fethiye İşletme Belgeli Tesisler			
	Tesis Sayısı	Oda Sayısı	Yatak Sayısı
Tatil Köyü	5	1.747	3.807
5 Yıldızlı	5	1.822	4.194
4 Yıldızlı	15	1.868	3.946
3 Yıldızlı	27	1.735	3.590
2 Yıldızlı	6	175	358
Pansiyon	3	53	104
Butik	3	92	190
Özel Konaklama	4	84	196
Toplam	68	7.576	16.385

Kaynak: Kültür ve Turizm Bakanlığı

Fethiye Yatırım Belgeli Tesisler			
	Tesis Sayısı	Oda Sayısı	Yatak Sayısı
4 Yıldızlı	3	646	1.422
3 Yıldızlı	4	331	662
Butik	4	71	154
Toplam	11	1.048	2.238

Kaynak: Kültür ve Turizm Bakanlığı

Muğla İli İlçelerine Ait Bakanlık Belgeli Yat İşletmeleri

Kültür ve Turizm Bakanlığı'ndan T.C Bayraklı Belgeli Yat İşletmeleri		
İlçeler	Yat sayısı	Yatak sayısı
Bodrum	416	4473
Milas	4	30
Fethiye	288	3010
Dalaman	9	67
Marmaris	544	5854
Datça	27	255
Ortaca	7	70
Ula	6	55
Genel Toplam	1.301	13.814

Kaynak: Muğla İl Kültür Turizm Müdürlüğü

2018 Yılı Muğla İli İlçelerine Göre Bakanlık Belgeli Marinalar

İlçe	Marina Sayısı	Kapasite
Bodrum	9	3389
Fethiye	6	1282
Marmaris	6	1714
Datça	1	302
Köyceğiz	1	82
Milas	1	1016
Toplam	24	7.785

Kaynak: Muğla İl Kültür Turizm Müdürlüğü

Muğla İli İlçelerine Ait Yabancı Bayraklı Firmaların Yat ve Yatak Sayıları

İlçeler	Firma Sayısı	Yat Sayısı	Yatak Sayısı
Bodrum	2	45	333
Fethiye	4	58	460
Marmaris	23	195	1614
Genel Toplam	29	298	2407

Kaynak: Muğla İl Kültür Turizm Müdürlüğü

Günübirlik Gezi Tekneleri

İlçeler	Tekne Sayısı	Kapasitesi (kişi)
Bodrum	186	7217
Fethiye	177	8486
Datça	12	531
Milas	19	772
Marmaris	115	7556
Ortaca	12	159
Ula	19	1436
Toplam	540	26.157

Kaynak: Muğla İl Kültür Turizm Müdürlüğü

2018 Yılı Fethiye'ye Gelen Turist Sayısı

2018 yılında ilçemizde konaklamış yabancı sayısının **630,000** olduğu iç turizm hareketliliğinden giriş sayısının ise **820,000** olduğu toplamda **1.450,000** yerli ve yabancı turist ağırlandığı değerlendirilmiştir.

2018 yılında Dalaman havalimanından giriş yapan yolcu sayısı 1,523.677 dir. Gelen yolcunun yatak kapasitesine uygun olarak %60 Marmaris'e %40 da Fethiye'ye geldiği değerlendirilmektedir. Buna göre 610.000 civarında yolcunun Fethiye'ye geldiği, Fethiye ve Göcek deniz hudut kapısından giriş yapan yolcu ilavesi ile birlikte yaklaşık 630.000 kişinin Fethiye'de konakladığı tahmini, ilçemizde mevcut konaklama tesislerinin doluluk oranları göz önüne alınarak hesaplanmıştır.

İlimize giriş yapan ilk beş ülke; 1- İngiltere, 2- Rusya Federasyonu, 3- Almanya, 4- Ukrayna, 5- Polonya, şeklindedir.

Kaynak: Fethiye İlçe Turizm Danışma Bürosu

Fethiye ve Seydikemer İlçesinde Bulunan Tabiat Parklarına Ait Ziyaretçi Sayıları

Yer	Ziyaret Sayısı
Küçükkargı Tabiat Parkı	76.701
Katrancı Tabiat Parkı	76.074
Ölüdeniz Kıdrak Tabiat Parkı	80.056
Saklıkent Milli Parkı	575.686
Ömer Eşen Tabiat Parkı	10.508
Toplam	819.025

Kaynak: Fethiye Orman İşletme Müdürlüğü

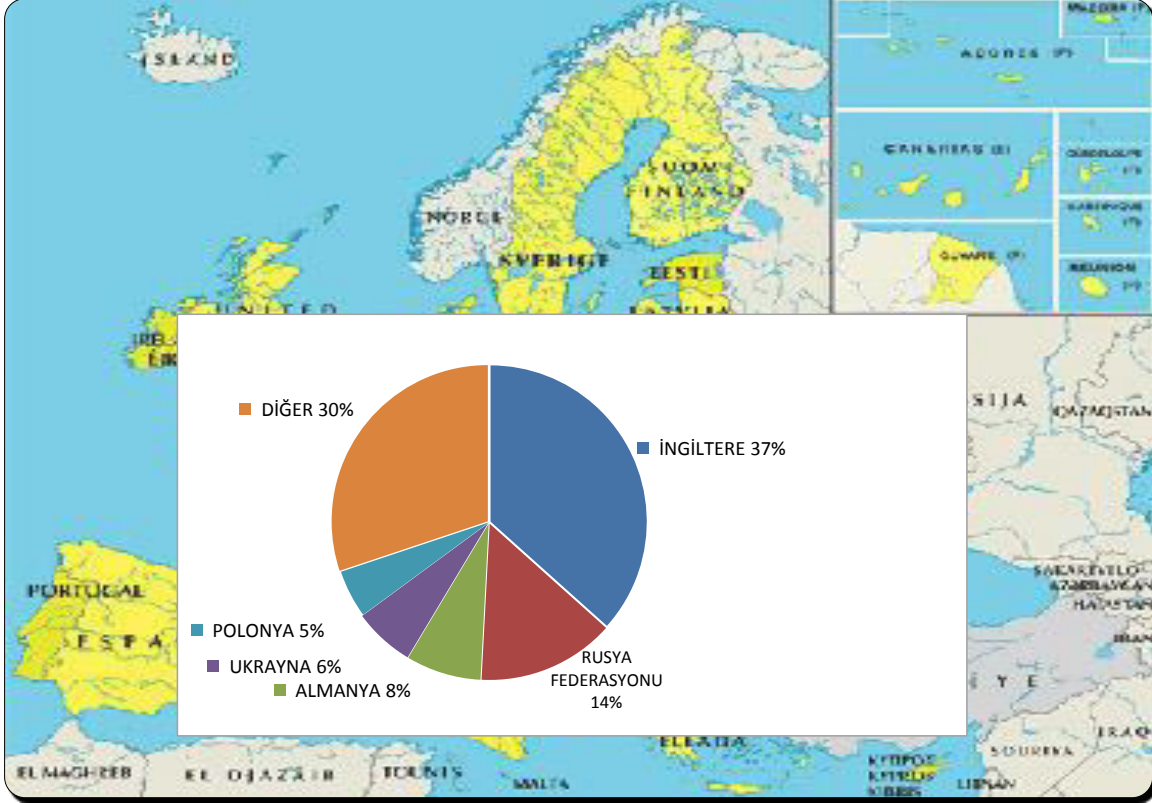
Fethiye'de Turizm Amaçlı Sportif Faaliyetler

2018 Yılı Turizm Amaçlı Sportif Faaliyetler	Fethiye	
	Müşteri Sayısı	İşletme Sayısı
Jeep Safari	80.000	11
Yamaç Paraşütü	160.000	16
Quad Safari	20.000	11
Sualtı	20.000	14
Suüstü	37.000	21
Rafting	30.000	3
Atlı Doğa		
Günübirlik Gezi Teknesi	9.830	184



2018 YILINDA MUĞLA İLİ HUDUT KAPILARINDAN İLİMİZE GİRİŞ YAPAN İLK BEŞ ÜLKENİN DAĞILIMI

MİLLİYETİ	TOPLAM
İNGİLTERE	1.027.304
RUSYA FEDERASYONU	398.596
ALMANYA	218.195
UKRAYNA	176.871
POLONYA	138.948
DİĞER	845.201
TOPLAM	2.805.115



NOT: BU VERİLER YAZDIRILDIĞI TARİHTEN ÖNCEKİ AYLARI KAPSAR.

KAYITLARIMIZDAN YAZDIRILDIĞI TARİH:

07.01.2019

BAŞMÜDÜRLÜKLERİNDEN

ALINARAK MUĞLA İL KÜLTÜR VE TURİZM MÜDÜRLÜĞÜNCE KÜBRA KAYRAK TARAFINDAN HAZIRLANMIŞTIR.

2018 YILI AYLARA VE MİLLİYETLERİNE GÖRE
MUĞLA HUDUT KAPILARINDAN ÜLKEMİZE GİRİŞ YAPAN TURİSTLERİN DAĞILIMLARI

STRA	MİLLİYETİ	OCAK	ŞUBAT	MART	NISAN	MAYIS	HAZİRAN	TEMMUZ	AĞUSTOS	EYLÜL	EKİM	KASIM	ARALIK	TOPLAM
1	ALMANYA	57	64	1.974	6.622	30.364	30.564	35.529	33.803	38.115	37.873	3.103	127	218.195
2	AMERİKA	36	26	63	198	551	2.020	2.604	2.478	2.200	782	204	56	11.218
3	AVUSTRALYA	12	17	34	97	352	733	1.201	1.121	1.016	427	66	29	5.105
4	AVUSTURYA	10	3	50	65	471	948	2.585	2.310	1.515	511	33	10	8.511
5	AZERBEYCAN	11	2	9	9	61	1.431	8.000	7.834	596	115	10	6	18.084
6	BELÇİKA	9	4	8	1.384	6.725	8.626	16.688	11.342	10.392	2.843	22	16	58.059
7	BEYAZRUSYA	2	2	3	17	1.434	3.426	3.544	3.263	1.664	382	6	5	13.748
8	BULGARİSTAN	31	21	36	298	1.664	2.416	832	1.325	3.919	2.367	149	62	13.120
9	ÇEK CUMHU.	4	2	15	31	638	5.223	5.341	5.283	4.316	701	104	3	21.661
10	ÇİN HALK CUM.	2	2	46	129	110	213	255	315	196	118	11	12	1.409
11	DANİMARKA	2	9	9	57	1.932	3.507	9.809	4.713	2.833	1.542	21	9	24.443
12	FİNLANDİYA	2	1	10	125	479	1.446	1.453	1.361	1.381	1.265	9	7	7.539
13	FRANSA	34	23	53	2.979	2.923	3.100	8.197	12.918	4.636	2.185	585	49	37.682
14	G.AFRİKA C.	4	4	14	56	155	354	414	302	223	146	18	12	1.702
15	HOLLANDA	22	17	45	8.684	18.423	15.601	24.721	25.753	21.600	13.674	67	31	128.638
16	HİNDİSTAN	2	5	20	65	763	262	555	182	199	215	29	19	2.316
17	İNGİLTERE	549	152	8.195	51.629	141.535	164.245	181.910	184.062	167.798	120.411	3.976	2.842	1.027.304
18	İRAN	4	1	33	127	192	252	421	413	186	128	9	0	1.766
19	İRLANDA	5	0	68	356	1.225	1.969	2.712	2.236	2.337	1.276	45	38	12.267
20	İSPANYA	0	4	21	66	178	487	677	1.132	387	220	26	13	3.211
21	İSRAİL	0	0	2.352	11.544	1.672	3.234	5.923	7.773	6.251	3.650	620	488	43.507
22	İSVEÇ	9	2	23	94	1.232	4.627	6.412	4.547	3.341	609	38	17	20.951
23	İSVİÇRE	7	9	28	169	372	680	3.056	1.768	2.222	1.504	38	25	9.878
24	İTALYA	17	17	48	184	718	2.018	3.277	5.751	2.058	671	53	29	14.841
25	JAPONYA	27	37	6	16	60	39	58	114	64	45	9	5	480
26	KANADA	7	7	41	92	296	516	823	875	691	278	52	20	3.698
27	KAZAKİSTAN	0	0	0	16	255	1.544	1.411	1.149	191	140	3	2	4.711
28	LETONYA	1	1	99	359	422	222	248	404	384	340	9	9	2.498
29	LİTVANYA	0	1	80	627	2.377	2.591	2.066	2.377	2.998	1.732	28	25	14.902
30	LÜBNAN	5	2	5	13	171	5.335	15.377	22.035	6.761	301	7	10	50.022
31	MACARİSTAN	5	1	6	108	149	338	620	639	834	211	13	1	2.925
32	MISIR	2	0	1	6	54	60	131	142	87	14	4	2	503
33	NORVEÇ	3	2	12	47	176	702	1.576	490	404	222	8	8	3.650
34	POLONYA	2	12	74	4.151	20.047	26.358	29.651	28.286	24.314	5.869	150	34	138.948
35	PORTEKİZ	0	1	19	93	216	195	273	414	242	143	12	1	1.609
36	ROMANYA	3	8	53	266	962	4.494	3.904	4.006	3.368	596	39	13	17.712
37	RUSYA FED.	29	22	35	5.962	60.243	92.575	76.925	73.067	71.626	17.988	91	33	398.596
38	SİRBİSTAN	4	4	14	25	178	1.195	2.469	2.267	915	140	35	4	7.250
39	SLOVAKYA	0	1	4	24	337	1.138	2.967	2.875	1.442	449	50	4	9.291
40	SLOVENYA	0	0	0	18	25	83	172	134	107	33	9	0	581
41	SUUDİ ARABİSTAN	4	0	5	14	10	199	352	559	54	19	1	1	1.218
42	UKRAYNA	21	29	34	1.079	25.438	44.596	34.448	31.019	31.500	8.506	144	57	176.871
43	ÜRDÜN	0	0	211	714	240	1.468	2.095	2.502	836	433	152	75	8.726
44	YENİ ZELANDA	4	4	17	51	116	238	298	316	360	146	25	17	1.592
45	YUNANİSTAN	638	578	587	884	1.743	2.023	3.154	4.734	4.070	6.006	2.772	1.546	28.735
46	DİĞER	70	58	690	1.418	3.709	7.535	10.792	10.253	7.127	4.232	696	306	46.886
47	YABANCI TURİST	1.656	1.155	15.150	100.968	331.393	450.826	515.926	510.642	437.756	241.458	13.551	6.078	2.626.559
48	TÜRK TURİST	3.459	2.535	3.906	8.369	12.765	23.209	38.270	43.307	22.107	12.717	4.767	3.145	178.556
	GENEL TOPLAMI	5.115	3.690	19.056	109.337	344.158	474.035	554.196	553.949	459.863	254.175	18.318	9.223	2.805.115
	2017 TOPLAMI	5.580	5.361	10.561	77.180	249.755	342.526	423.812	425.513	366.030	167.877	9.971	5.337	2.089.503

BİLGİLER, MUĞLA EMNİYET MÜDÜRLÜĞÜ PASAPORT ŞUBE MÜDÜRLÜĞÜNDEN VE HAVALİMANLARI YER HİZMET KURULUŞLARI İLE LİMAN BAŞKANLIKLARINDAN SAĞLANARAK MUĞLA İL KÜLTÜR VE TURİZM MÜDÜRLÜĞÜNCE KÜBRA KAYRAK TARAFINDAN HAZIRLANMIŞTIR.

BİLGİLER YAZDIRILDIĞI TARİHTEN ÖNCEKİ AYLARI KAPSAR. KAYITLARDAN YAZDIRILDIĞI TARİH:

07.01.2019

TELEFON: 0252 - 214 12 61 FAKS: 0252 - 214 12 44 WEB:www.mugla-turizm.gov.tr e-mail:mugla@mugla-turizm.gov.tr

TİCARET



1.Hane Halkı Tüketim Harcamaları Tablosu

	2010	2011	2012	2013	2014	2015	2016	2017
Toplam Total	100,0	100,0	100,0	100,0	100,0	100,0	100,0	100,0
Gıda ve Alkolsüz İçecekler	21,9	20,7	19,6	19,9	19,7	20,2	19,5	19,7
Alkollü İçecekler, Sigara ve Tütün	4,5	4,1	4,2	4,2	4,2	4,2	4,4	4,5
Giyim ve Ayakkabı	5	5,2	5,1	5,3	5,2	5	5	4,9
Konut ve Kira	27,1	25,8	25,8	25,0	24,8	26,0	25,2	24,7
Mobilya, Ev Aletleri ve Ev Bakım Hizmetleri	6,3	6,4	6,7	6,6	6,8	6,1	6,3	6,3
Sağlık	2,1	1,9	1,8	2,1	2,1	2,0	2,0	2,2
Ulaştırma	15,1	17,2	17,2	17,4	17,8	17,0	18,2	18,7
Haberleşme	4,1	4,0	3,9	4,0	3,7	3,7	3,7	3,4
Eğlence ve Kültür	2,8	2,7	3,2	3,1	3,0	2,9	2,8	2,7
Eğitim Hizmetleri	2,0	2,0	2,3	2,4	2,4	2,2	2,3	2,3
Lokanta ve Oteller	5,4	5,7	5,8	5,9	6,0	6,4	6,4	6,2
Çeşitli Mal ve Hizmetler	3,7	4,3	4,2	4,3	4,3	4,3	4,2	4,4

Kaynak: TÜİK

2. Fethiye Ticaret ve Sanayi Odası'na Ait Sayılar

Yeni Kayıt ve Terk Sayılarının Yıllara Göre Dağılımı

	2007	2008	2009	2010	2011	2012	2013	2014	2015	2016	2017	2018
Yeni Kayıt	408	454	347	480	467	420	417	487	388	448	419	478
Terk	449	342	222	192	265	313	370	566	360	267	236	204

Fethiye Ticaret ve Sanayi Odası'nın Yıllara ve Sektörlere Göre Yeni Kayıt Dağılımları

Meslek Grubu	2013	2014	2015	2016	2017	2018
01. İmalatçılar Grubu	43	38	62	116	45	61
02. Tarım, Hayvancılık, Su Ürünleri Ticareti ile Zirai İlaç Grubu	33	39	28	37	41	24
03. İnşaat Taahhüt Grubu	44	38	45	49	61	53
04. Elektrik Elektronik ve Dayanıklı Tüketim Malları Grubu	23	22	13	11	11	18
05. İnşaat Malzemeleri Grubu	12	13	4	7	8	11
06. Konaklama Hizmetleri Grubu	65	47	27	29	19	31
07. Yiyecek ve İçecek Hizmetleri Grubu	18	55	22	26	24	33
08. Sigorta ve Finans Hizmetleri Grubu	12	17	14	12	15	19
09. Oto Kiralama ve Seyahat Acenteleri Grubu	10	9	30	18	18	34
10. Toptan ve Perakende Gıda Ticareti Grubu	50	59	39	39	43	62
11. Kuyum, Tekstil ve Ayakkabı Toptan ve Perakende Ticareti Grubu	40	69	30	24	21	30
12. Akaryakıt, Otomotiv ve Ulaştırma Grubu	30	36	29	43	35	35
13. Emlak, Eğitim, Sağlık ve Sportif Faaliyetler Grubu	37	45	45	37	78	67
Toplam	417	487	388	448	419	478

FTSO Üye Şirketlerinin Türlerine Göre Dağılımı

	A.Ş.	Ltd. Şti	Koll.	Kom.	Şahıs	Vakıf	Koop	Diğer İktisadi İşletme	Dernek	Toplam
2012	318	1.753	6	1	1.278	0	99	0	1	3.456
2013	353	1.749	6	1	1.276	0	101	0	2	3.488
2014	396	1.768	6	1	1.423	0	103	0	3	3.700
2015	476	1.851	7	1	1.377	0	104	0	6	3.822
2016	586	1891	8	1	1326	0	102	1	9	3.924
2017	577	1.993	7	1	1.268	0	104	3	11	3.964
2018	656	2.141	6	1	1.150	0	97	6	10	4.067

Fethiye Ticaret ve Sanayi Odası'nın Faal Üyelerinin Meslek Gruplarına Göre Dağılımı

Meslek Grupları	1 nolu	2 nolu	3 nolu	4 nolu	5 nolu	6 nolu	7 nolu	8 nolu	9 nolu	10 nolu	11 nolu	12 nolu	13 nolu	Toplam
Üye Sayısı	410	339	450	165	141	392	207	185	234	448	301	408	387	4067

3. TMMOB Mimarlar Odası Üyesi Sayısı

	2012	2013	2014	2015	2016	2017	2018
Kayıtlı Üye Sayısı	122	125	187	195	203	230	173
Büro Tescil Belgeli Üye Sayısı	98	91	80	93	92	68	64
Fethiye Belediyesince Düzenlenen Ruhsat Sayısı	264	280	356	475	619	795	587
Seydikemer Belediyesince Düzenlenen Ruhsat Sayısı			19	144	188	165	179

4. Şehir Plancıları Odası Muğla Şubesi Üyesi Sayısı (Fethiye ve Seydikemer)

	Fethiye		Seydikemer	
	Üye	Büro	Üye	Büro
2015	13	3	0	0
2016	13	3	0	0
2017	12	3	0	0
2018	14	3	2	

5. Fethiye Şoförler ve Otomobilciler Esnaf Odası Üyesi Sayısı

	2015	2016	2017	2018
Kayıt Yaptıran Üye Sayısı		109	79	90
Kayıtlı Silinen Üye Sayısı	136	98	81	73
Ticari Taksi Alan Üye Sayısı	69	33	13	16
Çıkış Yapan Taksici Sayısı	31	21	28	16
Dolmuş Alan Üye Sayısı	28	23	6	17
Çıkış Yapan Dolmuş Sahibi Üye Sayısı	31	39	1	30
Servis Minibüs Alan Üye Sayısı	36	41	31	31
Çıkış Yapan Servisçi Sayısı	17	36	56	16

Fethiye Şoförler ve Otomobilciler Esnaf Odası'nın 2018 yılı sonundaki üye sayısı 1335' dir.

6. Seydikemer Ulaştırma Hizmetleri Esnaf Odası Üye Sayısı

	2016	2017	2018
Kayıtlı Silinen Üye Sayısı	24	68	26
Ticari Taksi Alan Üye Sayısı	-	-	-
Çıkış Yapan Taksici Sayısı	1	2	-
Dolmuş Alan Üye Sayısı	37	19	5
Çıkış Yapan Dolmuş Sahibi Üye Sayısı	12	27	5
Servis Minibüs Alan Üye Sayısı	19	23	20
Çıkış Yapan Servisçi Sayısı	8	27	16

Seydikemer Ulaştırma Hizmetleri Esnaf Odası'nın 2018 yılı sonundaki üye sayısı 621'dir

7. Türk Eczacılar Birliği 32. Bölge Muğla Eczacılar Odasına Kayıtlı Üye Sayısı

Fethiye

	2015	2016	2017	2018
Üye Sayısı	76	88	89	96
Aktif Üye Sayısı	66	71	71	77

Seydikemer

	2015	2016	2017	2018
Üye Sayısı	13	14	14	14
Aktif Üye Sayısı	13	14	14	14

Eczanelerde Satılan Toplam İlaç Tutarı (KDV hariç)

Fethiye

Yıllar	Tutar (TL)
2012	38,055,249.00
2013	44,761,967.00
2014	50,337,462.00
2015	57,767,110.00
2016	64,468,886.76

Seydikemer

Yıllar	Tutar (TL)
2012	7,256,147.00
2013	7,440,759.00
2014	7,831,483.00
2015	12,046,788.00
2016	13,364,482.54

8. İnşaat Mühendisleri Odası Fethiye Temsilciliğine Kayıtlı Üye Sayısı ve İşyeri Tescil Belge (İTB) Sayısı

	2013	2014	2015	2016	2017	2018
Kayıtlı Üye Sayısı	160	169	179	200	211	216
İTB Belge Sayısı	95	97	95	114	119	123
Faal İTB Belgesi Sayısı	43	42	41	51	52	50

9. Fethiye Sabit Seyyar Pazarcılar ve Manavlar Esnaf Odası Üye Sayısı

Cinsiyete Göre Esnaf Sayısı

	2018	
	Esnaf Sayısı	Oran(%)
Erkek	484	70,85
Kadın	205	29,15
Toplam	689	100

Mesleklere Göre Esnaf Sayısı

Meslek	2018
Altın vb. Değerli Mücevher İmalatı, Onarımı, Ticareti	1
Ayakkabı İmal ve Satıcılığı	2
Ayakkabıcılık	2
Bakkallık, Bayilik, Büfecilik	1
Cüzdan, Çanta, Kemer v.b.İmal ve Satıcılığı	1
Deri Aksesuar imalatı, ticareti	2
Deri ve Kürk Giyim Aksesuar Eşyası İmalatı ve Ticareti	1
Dondurmacılık	1
Dondurma Kûlahı İmal ve satıcılığı	1
Et ve Et Ürünleri İşletmeciliği	1
Ev Tekstil Ürünleri ve imalatı ve Ticareti	1
Hediyelik Eşya İmal ve Ticareti	4
Hırdavatçı (Nalbur) İmal ve Satıcılığı	3
İnşaat Malzemeleri İmalatı ve Ticareti	1
Kabzımallık	1
Kahvecilik, Kırathanecilik ve Çay Ocağı İşletmeciliği	6
Kuruyemiş İmal ve Satıcılığı	4
Lokantacılık	8
Manavlık	28
Pazarcılık	2
Pazarda ayakkabı, tekstil ürünleri ticareti	122
Pazarda bitki, hayvan, su ürünleri ticareti	5
Pazarda çeşitli malların ticareti	68
Pazarda sebze, meyve ticareti	280
Pazarda yiyecek, içecek ticareti	27
Seyyar Satıcılık	56
Spor malzemeleri imalatı, ticareti	2
Şarküteri ürünleri imalatı, ticareti	1
Tezgahlar ve Pazar Yerleri Vasıtasıyla Yapılan Ticaret	14
Tuhafiye imalatı, t,careti	5
Tuhafiyecilik ve Tuhafiye Ürünleri İmalatı	5
Turistik, Otantik Hediyelik ve Hatıra Eşya İmal ve Satıcılığı	1
Yaş sebze, meyve ticareti	29
Yufkacılık, kadayıfçılık	1
Ziccaciyecilik	1
Ziccaciye imalatı, ticareti	1
Toplam	689

10. Fethiye Esnaf ve Sanatkarlar Kredi ve Kefalet Kooperatifi

(*: milyon TL)

	2014	2015	2016		2017		2018	
			Fethiye	Seydikemer	Fethiye	Seydikemer	Fethiye	Seydikemer
Kayıtlı Üye Sayısı	1782*	1890*	2.139*	650*	1.441*	543*	1591*	560*
Kullanılan Kredi ve Kefalet Sayısı	426*	518*	585*	180*	442*	157*	417*	134*
Kullanılan Kredi ve Kefalet Miktarı	16.*	26.*	28.*	12.*	25.*	7.*	30.*	8.*
	370.*	245.*	130.*	000.*	236.*	359.*	291.*	316.*
	445*	624*	000*	000*	399*	400*	450*	000*

11. Fethiye Esnaf ve Sanatkarlar Odası

	2012	2013	2014	2015	2016	2017	2018
Kayıtlı Üye Sayısı	5.539	4.396	3.447	3.679	4.029	3867	4031
Yeni Kayıt Sayısı	491	431	465	550	505	487	496
Silinen Kayıt Sayısı	688	1510	1383	484	348	403	429

12. Seydikemer Esnaf ve Sanatkarlar Odası

	2015	2016	2017	2018
Üye Sayısı	966	1008	1040	1172
Yeni Kayıt Sayısı	107	118	101	132
Silinen Kayıt Sayısı	118	76	69	74

13. Türk Tabipleri Birliği Muğla Tabip Odası

	2015	2016	2017	2018
Fethiye	203	213	223	242
Seydikemer	14	14	14	14

14. Fethiye Serbest Muhasebeci Mali Müşavirler Odası

Yıl	Üye Sayısı
2012	252
2013	257
2014	262
2015	264
2016	276
2017	287
2018	292

15.İMEAK Deniz Ticaret Odası Fethiye Şubesi

	Faal	Askı	Toplam
2018	491	19	510

16. Elektrik Mühendisleri Odası Fethiye Temsilciliği

*SMM: Serbest Müşavir Mühendis

	SMM Üyeler	Tüm Üyeler
2016	19	49
2017	23	53
2018	20	56

17. Harita ve Kadastro Mühendisleri Odası Fethiye Temsilciliği

	Tüm Üyeler
2016	43
2017	49
2018	55

18. Fethiye Ziraat Odası

	2015	2016	2017	2018
Kayıtlı Üye Sayısı	6876	6940	6986	7183
Yeni Kayıt Sayısı	147	126	99	112
Silinen Kayıt Sayısı	178	190	145	309

19. Seydikemer Ziraat Odası

	2015	2016	2017	2018
Kayıtlı Üye Sayısı	10899	10911	10979	11003
Yeni Kayıt Sayısı	367	509	380	363
Silinen Kayıt Sayısı	938	497	312	339

20. Ticaret ile İlgili Diğer Veriler

Fethiye

Pazar Yeri Adı	Pazarcı Sayısı			
	2015	2016	2017	2018
Salı Pazarı	240	242	243	245
Foça Pazarı	165	168	168	171
Göcek Pazarı	68	69	70	73
Çiftlik Pazarı	20	22	23	23
Pazaryeri Pazarı	102	104	105	107
Ölüdeniz Pazarı	10	12	13	13
Esenköy Pazarı	15	18	19	19
Cuma Pazarı	700	750	772	776

Kaynak: Fethiye Belediyesi Zabıta Müdürlüğü

Seydikemer

Pazar Adı	Pazarcı Sayısı		
	2016	2017	2018
Seydikemer Pazarı	127	73	74
Kumluova	51	18	18
Eşen	44	18	18
Alaçat	32	12	12
Seki (yaz)	100	34	34
Kadıköy	58	9	9

Kaynak: Seydikemer Belediyesi Zabıta Müdürlüğü

İHRACAT



Fethiye Ticaret ve Sanayi Odası'nın faaliyet alanı içerisinde yer alan firmalarca yapılan ihracat bilgilerine yer verilmiştir. Bölgede faaliyet gösteren firmaların Ege İhracatçı Birlikleri'ne üyeliği bulunmaktadır. Raporda yer alan bilgiler Ege İhracatçı Birlikleri'nden alınmıştır.

1. İhracat Yapan Firmalar

Sıra No	Fethiye Firma Unvanı
1	Ack Tarım Ürünleri Sanayi Ve Ticaret Limited Şirketi
2	Agrofa Gıda Tarım Hayvancılık Nakliyat İthalat İhracat Sanayi Ticaret Limited Şirketi
3	Akademi Madencilik Nakliye İnşaat Gıda Turizm San. Ve Tic. İth. İhr. Ltd. Şti.
4	Akdeniz Grup İş Sağ. Ve Güv. Danş. Gıda Tar. İnş. Turz. İth. İhr. Tic. A.Ş.
5	Akgüntur Turizm Ticaret Ltd. Şti.
6	Albalık Su Ürünleri İthalat İhracat Sanayi Ve Ticaret Anonim Şirketi
7	Altinkayalar Dış Ticaret İnşaat İthalat İhracat Sanayi Limited Şirketi
8	As Fruit Tarım Ambalaj İthalat İhracat Limited Şirketi
9	Asiltan Denizcilik Bilgisayar Elektronik İnş. Turizm Enerji Lojistik San Ve Tic. A.Ş
10	Atabey Tarım Ürünleri Dış Ticaret Limited Şirketi
11	Ayhan Aytuğlu
12	B-K Turizm Bilgisayar Taşımacılık İth. İhr. Ltd. Şti
13	Behçet Yılmaz - Yılmaz Kardeşler Komisyon
14	Bernur İnşaat Taahhüt Emlak Tekstil Gıda Ticaret Ve Sanayi Limited Şirketi
15	Blues Yatç. Trz. Kuyumc. Rekl. Taş Akar. Kim. Ve Mak. San. İth. İhr. Lt

- 16 Boğaziçi Teknoloji Çözümleri İnternet Dan. Paz. İnş. Tur. San. Ve Tic. Ltd. Şti.
- 17 Bilmex Tarım İnşaat Emlak Sanayi Ve Ticaret Limited Şirketi
- 18 Cevizcioğulları Gıd.İnş.Tar.Hay.Taş.San.Tic.İth.İhr.Ltd.Şti.
- 19 Crimsan Mobilya Gıda İnşaat Turizm Hediyeelik Eşya Ticaret İthalata İhracat Limited Şirketi
- 20 Civan Türedi
- 21 Denizim Tarım Dış Ticaret İmalat Limited Şirketi
- 22 Doğal Grup Mimarlık Mühendislik İnşaat Taahhüt Emlak Turizm Taşımacılık İth.İhr.San.Ve Tic.Ltd.Şti.
- 23 Doğan Sea Food Gıda İthalat İhracat Sanayi Ve Ticaret Limited Şirketi
- 24 Ekotur Turizm Seyahat İnşaat Emlak Yatırım Tekstil Danışmanlık Pazarlama İthalat İhracat Ltd.Şti.
- 25 Engin Akman Gıda Tarım Turizm İnşaat Taşımacılık Limited Şirketi
- 26 Er İnşaat Hafriyat Gıda Tur.Taş.San.Ve Tic.Ltd.Şti.
- 27 Erpa Hay.Nak.Tar.Tur. Gıda İth.İhr.San Ve Tic. Ltd. Şti.
- 28 Eskar Tarım Hayvancılık Gıda İnşaat Taşımacılık Pazarlama İthalat İhracat Sanayi Ve Ticaret Ltd.Şti.
- 29 Euro Global Gıda Emlak İnşaat Tarım Tekstil İthalat İhracat Sanayi Ve Ticaret Limited Şirketi
- 30 Eşsiz Dizayn Hed. Eşya Tekst. T Urz.İnş.Mob.Tic.Ve San.Ltd.Şti.
- 31 Fethiye Global Gıda İnşaat İthalat Ve İhracat Anonim Şirketi
- 32 Fethiye Karadere Tar.Ürn.San.Tic.İth.Ve İhr.Ltd.Ş.
- 33 Fethiye Mermercilik Pet.Maden İnş.Tur.Tar.Hay.Gı.S.V.T.Ltd.Ş
- 34 Fetmer Mermercilik Dış Ticaret Anonim Şirketi
- 35 Gökçeovacı Zeytincilik Sanayi Ve Ticaret Anonim Şirketi
- 36 Gölhisar Pvc Alüminyum Mobilya Otomotiv İnşaat Mühendislik Sanayi Ticaret İthalat İhracat Ltd Şti
- 37 Günday Madencilik Sanayi Ve Ticaret Limited Şirketi
- 38 Hadi Tatile Turizm Seyahat İnşaat Emlak Nakliye Limited Şirketi
- 39 Hamit Karabulut (Karabulut Ticaret)
- 40 Hasari Temel
- 41 Karagül Sebze Ve Meyve Komisyonculuğu Tar.Gıd.Hay.Tur. Ve Taş.İth.İhr.Ltd.Şti
- 42 Kerem Nakliye Tarım Gıda İthalat İhracat Sanayi Ve Ticaret Limited Şirketi
- 43 Lavin Stone Mermer İnşaat Taşımacılık Petrol İthalat İhracat Sanayi Ve Ticaret Limited Şirketi
- 44 Likya Maden Elek.Elekt.Gıda İnş.Taah.Taş.S.T.İh.V.İt.Ltd.Ş
- 45 Meander Atalay Yapı İnşaat Limited Şirketi
- 46 Muranka Gıda Ürünleri Turizm Emlak İthalat İhracat Ve Ticaret Limited Şirketi
- 47 Nemo Meyve Sebze İç Ve Dış Ticaret Limited Şirketi
- 48 Novhal Toptan Gıda Ve Tarım Ürünleri Pazarlama İç Ve Dış Ticaret Limited Şirketi
- 49 Orhan Sabancı
- 50 Pınar Urav
- 51 Rayco Mermer Maden Sanayi Ticaret Limited Şirketi
- 52 Servet Şekerleme Gıda Turizm Sanayi Ve Ticaret Anonim Şirketi
- 53 Sevana Gıda İnşaat Turizm İthalat İhracat Ve Ticaret Limited Şirketi
- 54 Sinelay Gıda İthalat İhracat San.Ve Tic. Ltd. Şti.
- 55 Tufan Işık Işık Tarım

56	Turkuaz Madencilik Ve İnş.San.Ltd.Şti.
57	Urantaş İnşaat San. Ve Tic.A.Ş.
58	Uzanti Dış Tic.Gıda San.Ltd. Şti.
59	V-Go Turizm Seyahat Acentası -Ali Koyuncu
60	Vera Fruit Tarım Ürünleri Anonim Şirketi
61	Vizyon Fruit Tarım Ürünleri Turizm Taşımacılık İth. İhr. San. Ve Tic. Ltd. Şti.
62	Zeypa Gıda Nakliye Tarım İthalat İhracat San. Ve Tic. Ltd. Şti.
63	Zülfikar Tosun - Makri Makine
64	Zirve Orman Ürünleri Turizm Tarım Canlı Hayvan Ticaret Emlak İnşaat İthalat İhracat Ltd.Şti.
65	Ölüdeniz Sistem Sera Tarım Turizm İnşaat Ve Ticaret İthalat İhracat Limited Şirketi
66	Önder Su Ürünleri Turizm.San. Tic.Ltd.Şti.
67	Üç Kardeşler Lojistik Gıda İthalat İhracat Sanayi Ticaret Limited Şirketi
68	Şenden Gemicilik Ulaştırma Turizm İnş San Ve Tic.Ltdi.Şti
69	Şıfa Mermer Maden İnşaat Petrol Ürünleri Otomotiv Taşımacılık Sanayi Ticaret İht.İhr.Ltd.Şti.
70	Şur Gıda Tarım Ürünleri İthalat İhracat Sanayi Ve Ticaret Limited Şirketi
71	Şimşek Otogaz Otomotiv Tur.Nak.San. Ve Tic.Ltd.Şti.

Sıra No	Seydikemer Firma Unvanı
1	Mehmet Can Kanat Tapucuoğlu Manav
2	Necip Başar Başar Alabalık
3	Necip Ümit Türkmen
4	Selina Balık İşleme Tesisi İthalat İhracat Ve Ticaret Anonim Şirketi

2. İhracat Yapılan Ülkeler

Fethiye İhracat Yapılan Ülke	Fobusd (\$)
Almanya	672.843,30
Antalya Serbest Böl.	74.777,05
Avustralya	162.832,81
Avusturya	36.214,01
Azerbaycan-Nahçıvan	233.708,38
Bahreyn	2.018,50
Beyaz Rusya	2.557.299,61
Bosna-Hersek	500.002,19
Bulgaristan	13.008,42
Birleşik Arap Emirlikleri	69.590,61
Birleşik Devletler	3.232.308,94
Birleşik Krallık	245.018,60
Endonezya	6.475,20

Fransa	93.233,67
Güney Afrika Cumhuri	7.067,00
Gürcistan	132.426,90
Hindistan	17.887,20
Hırvatistan	32.394,07
Hollanda	63.092,01
Hong Kong	1.470,00
Irak	1.243.840,00
Jamaika	19.738,56
Katar	14.490,00
Kazakistan	188.542,50
Kkct	54.743,22
Kosova	609.795,65
Kuzey Makedonya Cumhuriyeti	657.149,66
Letonya	170.560,43
Lüksemburg	58.566,68
Litvanya	20.584,19
Macaristan	344.313,75
Malezya	294,00
Malta	107.445,75
Moldavya	112.267,00
Namibya	1.223,60
Polonya	132.875,91
Romanya	1.445.643,68
Rusya Federasyonu	5.301.400,73
Sırbistan	897.626,97
Suudi Arabistan	915.075,65
Tayvan	1.774.130,63
Türkmenistan	34.756,00
Ukrayna	1.202.030,80
Yunanistan	330.994,34
Çin Halk Cumhuriyeti	825.919,98
Özbekistan	8.910,00
İspanya	2.140,50
İsrail	58.978,35
İsveç	17.486,58
İsviçre	6.367,32
İtalya	25.693,53
Genel Toplam	24.737.254,43

Seydikemer İhracat Yapılan Ülkeler	Fobusd (\$)
Almanya	3.659.022,23
Azerbaycan-Nahçıvan	44.352,00
Hollanda	180.166,82
Japonya	356.964,25
Karadağ	6.065,90
Kosova	5.454,83
Litvanya	5.728,85
Sırbistan	118.096,89
Ukrayna	11.500,00
Vietnam	449.428,30
Genel Toplam	4.836.780,07

3. İhracat Ürünleri

Fethiye İhracat Ürünleri	Tutar \$
Konfeksiyon Dış Giyim Bayan Dış Giyim	8,00
Konfeksiyon Dış Giyim Bay Dış Giyim	18,00
Konfeksiyon Yatak Kıyafetleri (Gecelik Pijama Vb) Bornoz Pamuklu Yatak Kıyafetleri	1.303,94
Konfeksiyon Giyim Aksesuarları (Kravat Şal Mendil Çorap Vb.)	657,30
Konfeksiyon Ev Tekstili (Yatak Çarşafı Battaniye Vb) Pamuklu (Ev Tekstili)	29.664,61
Konfeksiyon Ev Tekstili (Yatak Çarşafı Battaniye Vb) Diğer Ev Tekstili	343,95
Konfeksiyon Diğer Hazır Eşya (Çadır Çuval Vb.)	4.075,37
Tekstil İplikler Diğer İplikler	129,45
Tekstil Kumaşlar Dokuma Kumaşlar	163,60
Tekstil Kumaşlar Dokunmamış Kumaşlar Ve Eşyalar	14.021,00
Deri Saraciye Eşyası Çanta Valiz Vb.	177,18
Deri Saraciye Eşyası Aksesuarlar	58,80
Deri Ayakkabılar Yüzü Kauçuk Ve Plastikten Ayakkabılar	60,00
Canlı Hayvan.Hayvansal Ürün.. Süt Ve Su Ürün. Hayvansal Menşeli Diğer Ürünler Diğer Hayvan Ürünleri.Döküntü Ve Kılırları	2.364,18
Canlı Hayvan.Hayvansal Ürün.. Süt Ve Su Ürün. Balıklar Ve Su Ürünleri Balıklar(Taze.Soğutulmuş)	248.498,55
Canlı Hayvan.Hayvansal Ürün.. Süt Ve Su Ürün. Balıklar Ve Su Ürünleri Balıklar(Dondurulmuş)	190.435,35
Canlı Hayvan.Hayvansal Ürün.. Süt Ve Su Ürün. Balıklar Ve Su Ürünleri Balık Filetoları	117.793,19
Fındık Ve Mamulleri İşlenmiş Fındık	133,42
Kuru Meyveler Ve Mamulleri Kuru Kayısı	58.649,89
Kuru Meyveler Ve Mamulleri Antep Fıstığı	49.500,00

Kuru Meyveler Ve Mamulleri Bademler	794,17
Kuru Meyveler Ve Mamulleri Diğer Kavrulmuş Meyveler	1.372,32
Zeytin Zeytinyağı Ve Türevleri Zeytinyağı Sızma Zeytinyağı	10.809,44
Yaşmeyve Sebze Ürünleri. Turunçgiller. Çay Yaş Meyve İncir	121.531,62
Yaşmeyve Sebze Ürünleri. Turunçgiller. Çay Yaş Meyve Üzüm	1.066.448,01
Yaşmeyve Sebze Ürünleri. Turunçgiller. Çay Yaş Meyve Karpuz	26.777,18
Yaşmeyve Sebze Ürünleri. Turunçgiller. Çay Yaş Meyve Kavun	33.945,00
Yaşmeyve Sebze Ürünleri. Turunçgiller. Çay Yaş Meyve Elma	815,45
Yaşmeyve Sebze Ürünleri. Turunçgiller. Çay Yaş Meyve Armut	95.289,26
Yaşmeyve Sebze Ürünleri. Turunçgiller. Çay Yaş Meyve Ayva	58.545,17
Yaşmeyve Sebze Ürünleri. Turunçgiller. Çay Yaş Meyve Kayısı	171.379,44
Yaşmeyve Sebze Ürünleri. Turunçgiller. Çay Yaş Meyve Kiraz. Vişne	221.521,70
Yaşmeyve Sebze Ürünleri. Turunçgiller. Çay Yaş Meyve Şeftali	666.857,98
Yaşmeyve Sebze Ürünleri. Turunçgiller. Çay Yaş Meyve Erik	9.694,85
Yaşmeyve Sebze Ürünleri. Turunçgiller. Çay Yaş Meyve Nar	625.690,31
Yaşmeyve Sebze Ürünleri. Turunçgiller. Çay Yaş Meyve Çilek	356.947,93
Yaşmeyve Sebze Ürünleri. Turunçgiller. Çay Yaş Meyve Diğer Taze Meyveler	9.581,33
Yaşmeyve Sebze Ürünleri. Turunçgiller. Çay Turunçgiller Portakal	186.823,53
Yaşmeyve Sebze Ürünleri. Turunçgiller. Çay Turunçgiller Mandarin	742.456,28
Yaşmeyve Sebze Ürünleri. Turunçgiller. Çay Turunçgiller Limon	810.595,97
Yaşmeyve Sebze Ürünleri. Turunçgiller. Çay Turunçgiller Greyfurt	54.567,23
Yaşmeyve Sebze Ürünleri. Turunçgiller. Çay Yaş Sebze Domates	8.369.800,11
Yaşmeyve Sebze Ürünleri. Turunçgiller. Çay Yaş Sebze Pırasa	584,61
Yaşmeyve Sebze Ürünleri. Turunçgiller. Çay Yaş Sebze Karnabahar	819,20
Yaşmeyve Sebze Ürünleri. Turunçgiller. Çay Yaş Sebze Lahana	1.755,85
Yaşmeyve Sebze Ürünleri. Turunçgiller. Çay Yaş Sebze Marul.Hindiba	40.125,22
Yaşmeyve Sebze Ürünleri. Turunçgiller. Çay Yaş Sebze Havuç.Turp	601,88
Yaşmeyve Sebze Ürünleri. Turunçgiller. Çay Yaş Sebze Hıyar.Kornişon	346.496,90
Yaşmeyve Sebze Ürünleri. Turunçgiller. Çay Yaş Sebze Patlıcan	83.537,87
Yaşmeyve Sebze Ürünleri. Turunçgiller. Çay Yaş Sebze Mantar	186.681,57
Yaşmeyve Sebze Ürünleri. Turunçgiller. Çay Yaş Sebze Biber	741.896,27
Yaşmeyve Sebze Ürünleri. Turunçgiller. Çay Yaş Sebze Kabak	444.058,39
Yaşmeyve Sebze Ürünleri. Turunçgiller. Çay Yaş Sebze Maydanoz	1.911,76
Yaşmeyve Sebze Ürünleri. Turunçgiller. Çay Yaş Sebze Diğer Sebzeler	555,84
Yaşmeyve Sebze Ürünleri. Turunçgiller. Çay Çay	528,50
Meyve Sebze Mamulleri Dondurulmuş. Kurutulmuş. Geçici Konserve Edilmiş Meyve Ve Sebzeler Dondurulmuş Sebzeler	4.611,51

Meyve Sebze Mamulleri Dondurulmuş. Kurutulmuş. Geçici Konserve Edilmiş Meyve Ve Sebzeler Kurutulmuş Sebzeler	18.537,42
Hububat Bakliyat Ve Yağlı Tohumlar Şeker Ve Şeker Mamülleri Kakaosuz Şeker Mamülleri	25.662,44
Hububat Bakliyat Ve Yağlı Tohumlar Kakaolu Mamuller Çikolata Ve Kakao İçeren Diğer Gıda Müstah.	800,52
Elektrik-Elektronik Ve Makinaları Elektrik Ve Enerji Transformatörler.Endüktörler	52,62
Elektrik-Elektronik Ve Makinaları Elektronik Cihaz Ve Parçalar Bilgi İşlem Makinaları	432,14
Elektrik-Elektronik Ve Makinaları Elektronik Cihaz Ve Parçalar Telefon Cihaz Ve Santralleri	2.169,29
Elektrik-Elektronik Ve Makinaları Elektronik Cihaz Ve Parçalar Sigorta.Ayrırcı Ve Panolar	43.461,10
Elektrik-Elektronik Ve Makinaları Diğer Alet Ve Cihazlar Saatler Ve Aksamları	80,00
Elektrik-Elektronik Ve Makinaları Diğer Alet Ve Cihazlar Diğer Aydınlatma Cihazları.İşıklı Reklam Ta- belaları Vs.	20,80
Elektrik-Elektronik Ve Makinaları Diğer Alet Ve Cihazlar Ölçü Cihazları Ve Aletleri	840,00
Elektrik-Elektronik Ve Makinaları Diğer Alet Ve Cihazlar Diğer(Elektrik)	668,42
Otomotiv Sanayi Otomotiv Yan Sanayii	4.218,38
Yatlar,Tekneler,Botlar	529.470,63
Gemi Yan Sanayi	5.579,18
Kimya Mineral Yakıtlar.Mineral Yağlar Ve Ürünler	27,00
Kimya Boya.Vernik.Mürekkep Ve Müstahzarları	243,26
Kimya Yapıştırıcılar. Tutkallar. Enzimler	1.390,02
Kimya Plastikler Ve Mamülleri	10.564,66
Kimya Kauçuk.Kauçuk Eşya	1.167,77
Ağaç Ve Orman Ürünleri Ağaç Ve Ağaç Mamülleri	235,80
Ağaç Ve Orman Ürünleri Kağıt Ve Karton	1.390,62
Ağaç Ve Orman Ürünleri Mobilyalar (Ağaç Orman Ürünleri)	24.450,11
Ağaç Ve Orman Ürünleri Diğer Ahşap Ürünler Pipolar.Pipo Lüleleri.Sigar Ve Sigara İçin Ağzılıklar	59.846,40
Toprak Sanayi Ürünleri Cam Ve Cam Mamulleri	4.134,97
Toprak Sanayi Ürünleri Seramik Mamulleri	9.518,85
Toprak Sanayi Ürünleri Diğer Toprak Ürünleri	19.439,63
Toprak Sanayi Ürünleri Mobilyalar(Çimento)	10.499,66
Demir. Demir Dışı Met. Adi Met. Demir Çelik Mamülleri Demir Çelik Profil	5.348,00
Demir. Demir Dışı Met. Adi Met. Demir Çelik Mamülleri Demir Çelik Boru	11.210,00
Demir. Demir Dışı Met. Adi Met. Demir Çelik Mamülleri Demir Çelik Boru Bağlantı Parçaları	190,00
Demir. Demir Dışı Met. Adi Met. Demir Çelik Mamülleri Demir Çelik İnşaat Aksamı	8.000,00
Demir. Demir Dışı Met. Adi Met. Demir Çelik Mamülleri Demir Çelik Diğer	21.436,25
Demir. Demir Dışı Met. Adi Met. Demir Dışı Metaller Alüminyum Çubuk & Profiller	350,24
Demir. Demir Dışı Met. Adi Met. Adi Metallerden Diğer Eşya Metal El Aletleri	116,00
Demir. Demir Dışı Met. Adi Met. Adi Metallerden Diğer Eşya Metal Matkap Torna Uçları	28,00
Demir. Demir Dışı Met. Adi Met. Adi Metallerden Diğer Eşya Metal Hediyelik Eşya	28,73

Demir. Demir Dışı Met. Adi Met. Adi Metallerden Diğer Eşya Metallerden Diğer	102,21
Demir. Demir Dışı Met. Adi Met. Adi Metallerden Diğer Eşya Mobilyalar (Metal)	3.991,27
Demir. Demir Dışı Met. Adi Met. Demir Çelikten Mamül Eşyalar Demir Çelik Diğer (Demir Demirdışı)	2.926,33
Madencilik Ürünleri Yontulmaya Ve İnşaaata Elverişli Mermer. Traverten. Oniks. Granit Ve Diğer Doğal Mermer. Ham Plakalar	2.635.532,91
Madencilik Ürünleri Yontulmaya Ve İnşaaata Elverişli Mermer. Traverten. Oniks. Granit Ve Diğer Doğal İşlenmiş Mermer	4.659.843,07
Madencilik Ürünleri Yontulmaya Ve İnşaaata Elverişli Mermer. Traverten. Oniks. Granit Ve Diğer Doğal İnşaaata Elverişli Diğer İşlenmiş Taşlar	1.006,12
Madencilik Ürünleri Yontulmaya Ve İnşaaata Elverişli Mermer. Traverten. Oniks. Granit Ve Diğer Doğal Tabii Taşlardan Karo. Granül. Parça Ve Tozlar	7.557,00
Madencilik Ürünleri Maden Dışı Ürünler Diğer Maden Ürünleri	20,09
Diğer Yan Sanayi Ürünleri Oyuncaklar.Oyun Ve Spor Malzemeleri	210.700,00
Değerli Maden Ve Mücevherat Gümüşten Mamül Mücevherci Ve Kuyumcu Eşyası	69.590,61
Makine Ve Aksamları Sektörü İnşaat Ve Madencilikte Kullanılan Makineler Aks. Ve Par.	735,00
Makine Ve Aksamları Sektörü Takım Tezgahları	9.142,68
Makine Ve Aksamları Sektörü Diğer Makineler . Aksam Ve Parçalar	9.927,42
Ambalaj Makineleri	462,25
Kompresörler	28,00
Metal Borular Ve Bağlantı Elemanları	380,00
Vanalar	88.665,13
Ölçüm Cihazları Ve Göstergeler	120,00
Fanlar-Hava Perdeleri-Vantilatörler-Aspiratörler-Aksam Parçaları	450,00
Toplam	24.737.254,43

Seydikemer İhracat Ürünleri	Tutar \$
Canlı Hayvan.Hayvansal Ürün.. Süt Ve Su Ürün. Balıklar Ve Su Ürünleri Balıklar (Dondurulmuş)	986.819,90
Canlı Hayvan.Hayvansal Ürün.. Süt Ve Su Ürün. Balıklar Ve Su Ürünleri Balık Filetoları	817.650,93
Canlı Hayvan.Hayvansal Ürün.. Süt Ve Su Ürün. Balıklar Ve Su Ürünleri Balıklar (Kurutulmuş. Tuzlanmış Veya Salamura)	2.991.479,77
Canlı Hayvan.Hayvansal Ürün.. Süt Ve Su Ürün. Balıklar Ve Su Ürünleri Hazırlanmış.Konserve Ve Dondurulmuş Balıklar	1.030,31
Yaşmeyve Sebze Ürünleri. Turunçgiller. Çay Yaş Sebze Domates	11.500,00
Makine Ve Aksamları Sektörü Gıda Sanayii Makineleri. Aks. Ve Parç.	28.299,16
Toplam	4.836.780,07

DOĞAL KAYNAKLAR VE MADENCİLİK



1. Türkiye Geneli Ruhsatların Maden Grubu Ve Ruhsat Safhasına Göre Dağılımı

	Arama			Arama (İşletme Talepli)	İşletme			Genel Toplam
	2016	2017	2018	2018	2016	2017	2018	2018
I-A GRUBU	2	0	0	1	56	55	53	54
I-B GRUBU	0	0	0	0	832	750	648	648
II-A GRUP	157	126	1	93	4.220	3.716	3.291	3.385
II-B GRUP	1.225	1.919	2.206	536	3.298	2.882	2.750	5.492
II-C GRUP	0	0	0	0	13	27	64	64
III. GRUP	11	9	5	7	59	59	63	75
IV. GRUP	4.030	4.073	2.047	1574	3.865	3.576	3.085	6.706
V. GRUP	22	17	1	3	10	11	9	13
Genel Toplam	5.447	6.144	4.260	2.214	12.353	11.076	9.963	16.437

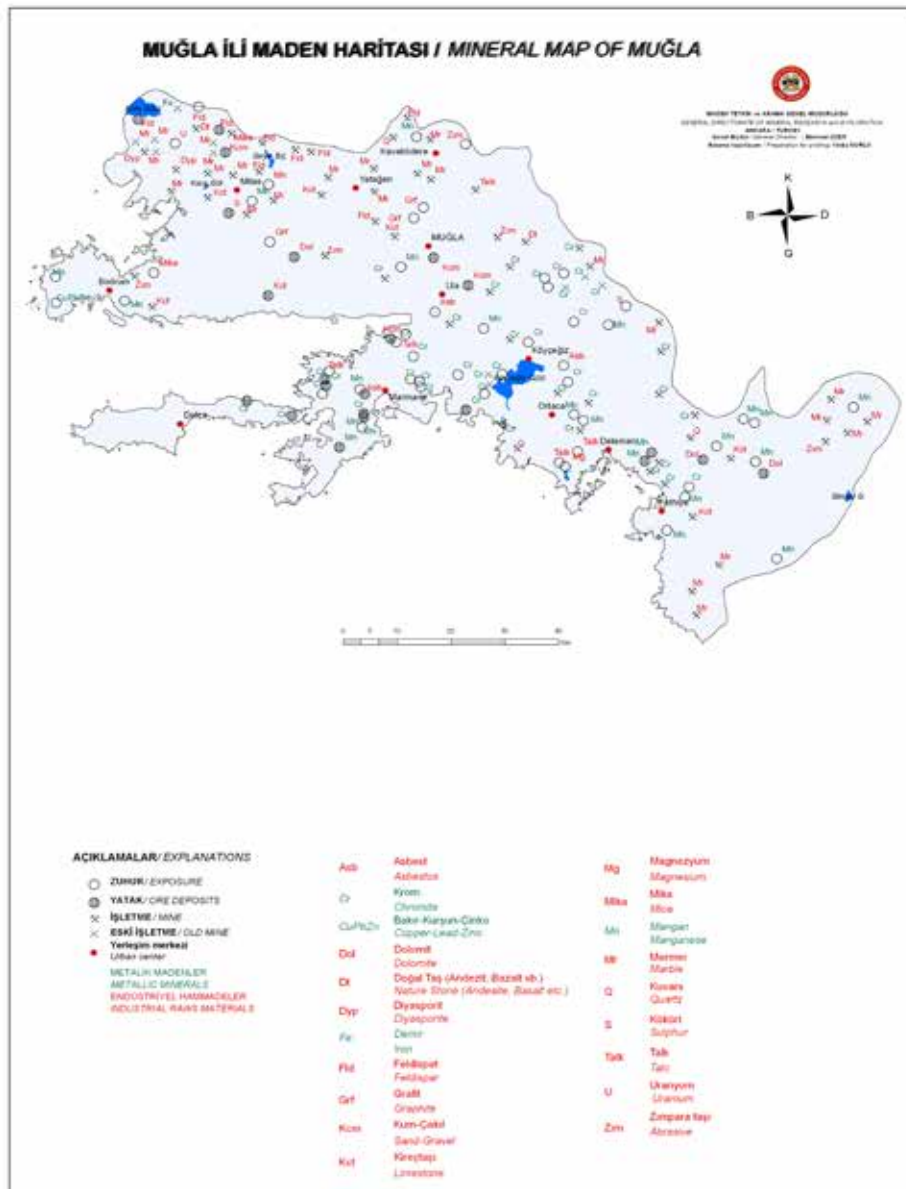
Kaynak: TÜİK

2. Fethiye İlçesinde 2017 Yılında Faaliyet Gösteren Madenlerin Grup ve Kişi Türüne Göre Dağılımı

	Daimi Nezaretçi	Gerçek Kişi	Özel Hukuk Tüzel Kişi (Yerli)	Özel Hukuk Tüzel Kişi (Yabancı)	Toplam
I-B GRUBU	-	1	-	-	1
II-A GRUP	-	1	5	-	6
II-B GRUP	-	2	12	-	14
IV. GRUP	1	-	5	1	7
Genel Toplam	1	4	22	1	28

3. Fethiye İlçesinde 2017 Yılında Faaliyet Gösteren Madenlerin Üretim Bilgileri

Maden Adı	Miktar
Dolomit (ton)	118.796,00
Kalker (mıcır)	488.688,00
Kalker (2.grup)	98.645,00
Kalker	19.920,00
Krom (ton)	242.349,00
Manganez (ton)	200,00
Mermer (metreküp)	7.260.739,10
Serpantin (mıcır)	32.038,00
Tuğla-Kiremit Kili (ton)	500,00
Genel Toplam	8.261.875,10



ÇEVRE VE ŞEHİRCİLİK



1. Fethiye ve Seydikemer Atık Yönetimi Bilgileri

• 2018 yılı Fethiye Katı Atık Düzenli Depolama Tesisi

Konu	Miktar (ton)
Fethiye’de Toplanan Katı Atık Miktarı	83301,48
Seydikemer’de Toplanan Katı Atık Miktarı	10205,68
Genel Toplam	93.507,16

Kaynak: Muğla BB Çevre Koruma ve Kontrol Dairesi Başkanlığı

• 2018 Yılı Bertaraf Edilen Hafriyat Atık Miktarı

Konu	Miktar (ton)
Fethiye’de Toplanan Hafriyat Atık Miktarı	8911

Kaynak: Muğla BB Çevre Koruma ve Kontrol Dairesi Başkanlığı

• 2018 Yılı Denetim Faaliyetleri

Konu	Miktar (adet)
Fethiye’de Yapılan Hafriyat Denetimi	13
Seydikemer’de Yapılan Hafriyat Denetimi	10
Seydikemer’de Yapılan Gürültü Denetimi	2
Genel Toplam	25

Kaynak: Muğla BB Çevre Koruma ve Kontrol Dairesi Başkanlığı

• 2018 Yılı Göcek Atık Alım Tesisi

Konu	Miktar
Verilen Mavi Kart Sayısı (Adet)	129
Hizmet Verilen Tekne Sayısı	732
Alınan Atık Yağ (Lt)	1735
Alınan Sintine (Lt)	3634
Gemilerden Alınan Sıvı Atık Miktarı, Pis Su (Lt)	402237
Gemilerden Alınan Katı Atık Miktarı (Kg)	1.457.580

Kaynak: Muğla BB Çevre Koruma ve Kontrol Dairesi Başkanlığı

2. İlçelere Göre Su Tüketimi

Fethiye

Yıl	Tüketim (m ³)	Tahakkuk Yapılan (TL)	Tahsilat Yapılan (TL)	Oran
2017	10.193.665	35.854.559,80	35.455.169,57	98,89
2018	11.051.008	42.054.566,00	41.200.636,89	97,97

Kaynak: Muğla BB Su ve Kanalizasyon İdaresi Genel Müdürlüğü

Seydikemer

Yıl	Tüketim (m ³)	Tahakkuk Yapılan (TL)	Tahsilat Yapılan (TL)	Oran
2017	3.315.419	3.785.308,36	3.717.600,36	98,21
2018	3.468.534	4.447.401,90	4.232.452,07	95,17

Kaynak: Muğla BB Su ve Kanalizasyon İdaresi Genel Müdürlüğü

SOSYAL YARDIMLAR

1. 2018 Yılında Aylık Engelli Evde Bakım Maaşı Alan

	Fethiye	Seydikemer
Kişi Sayısı	151	80
Yaklaşık Ödenen Miktar	2.051.999 TL	1.087.152 TL

Kaynak: Fethiye Sosyal Hizmet Merkezi Müdürlüğü

2. 2018 Yılında Sosyal Ekonomik Destek Alan

	Fethiye	Seydikemer
Kişi Sayısı	167	49
Yaklaşık Ödenen Yıllık Miktar	1.600.000 TL	533.000 TL

Kaynak: Fethiye Sosyal Hizmet Merkezi Müdürlüğü

3. 2018 Yılı Huzurevi Başvuru Sayısı

	Fethiye	Seydikemer
Huzurevi Başvuru Sayısı	22	4

Kaynak: Fethiye Sosyal Hizmet Merkezi Müdürlüğü

4. 2018 Yılı Eşi Vefat Etmiş Kadınlara Yönelik Yardım

	Fethiye	Seydikemer
Kişi Sayısı	5	7
Yaklaşık Ödenen Miktar	4700 TL	6650 TL

Kaynak: Fethiye Sosyal Hizmet Merkezi Müdürlüğü

5. Kadınlar İçin Düzenlenen Mesleki Eğitimler (2018 yılı)

	Fethiye	Seydikemer
Kişi Sayısı	196	29

Kaynak: Fethiye Sosyal Hizmet Merkezi Müdürlüğü







5

ALT YAPI SİSTEMLERİ VE DİĞER BİLGİLER





ULAŞTIRMA HİZMETLERİ



1. Trafik İstatistikleri

Türkiye'de Yıllara Göre Kaydı Yapılan Motorlu Kara Taşıtları Sayısı

	1. (Oto- mobil)	2. (Mini- büs)	3. (Oto- büs)	4. (Kam- yonet)	5. (Kam- yon)	6. (Moto- siklet)	7. (Özel Amaçlı)	8. (Yol Ve İş Makinaları)	9. (Trak- tör)
1994	244.289	6.977	3.687	20.735	9.836	45.576	1.977	4.570	0
1995	200.658	7.461	3.251	24.015	9.512	31.279	1.942	5.161	0
1996	219.230	10.766	5.196	45.751	14.520	34.507	3.151	9.135	0
1997	299.108	15.824	7.447	87.632	22.973	51.131	5.280	13.044	0
1998	271.843	15.614	6.985	96.977	19.179	35.945	4.778	11.324	0
1999	238.074	11.412	4.266	67.524	9.312	34.931	1.997	3.587	0
2000	349.473	15.596	6.955	101.156	16.300	35.654	3.579	8.549	0
2001	117.017	4.806	2.032	40.398	3.739	20.165	2.050	2.556	0
2002	70.191	4.303	2.231	44.073	4.328	16.054	1.632	2.978	0
2003	176.217	6.729	5.519	100.926	10.221	27.039	2.013	6.320	0
2004	432.728	19.276	11.979	211.505	37.638	92.187	2.021	0	31.113
2005	406.807	28.546	14.371	227.859	39.414	227.657	3.242	0	40.724
2006	396.542	22.696	16.139	229.824	45.022	389.503	4.558	0	45.460
2007	353.495	18.731	16.944	203.182	35.127	191.810	4.686	0	38.417
2008	353.168	16.318	16.111	186.368	29.923	192.534	1.781	0	33.477
2009	357.986	9.526	9.322	163.355	14.787	141.663	1.449	0	17.002
2010	485.619	10.628	12.708	219.167	26.347	135.608	2.277	0	38.249
2011	602.248	13.542	19.302	250.962	43.272	199.083	1.682	0	62.635
2012	565.791	13.915	20.673	197.643	38.616	179.226	1.305	0	52.123
2013	654.905	16.049	18.407	164.102	35.118	185.507	3.499	0	53.803
2014	585.814	18.559	9.562	146.757	35.520	180.010	3.374	0	62.732
2015	746.395	23.920	12.685	206.712	42.010	165.127	5.412	0	70.328
2016	746.074	15.553	10.195	193.931	28.461	143.678	4.121	0	72.597
2017	741.902	16.758	10.993	212.616	23.995	157.779	7.613	0	75.793
2018	526.235	10.432	6.538	129.871	19.245	157.012	1.970	0	51.971

Yıllara Göre Genel Araç Kayıt Tescil Durumu

Fethiye

Aracın Cinsi	2015	2016	2017
Motosiklet	35.439	36.158	37.293
Otomobil	40.671	43.523	45.349
Arazi Taşıtı	611	622	627
Minibüs	2.519	2.302	1.945
Otobüs	590	841	901
Kamyonet	13.569	14.167	14.758
Kamyon	1.620	1.642	1.643
Traktör	7.410	7.479	7.511
Tanker	45	45	47
Çekici	231	260	263
Yarı Römork	295	319	356
Özel Amaçlı Taşıt	73	76	78
Toplam	103.073	107.434	110.751

Kaynak: Fethiye İlçe Emniyet Müdürlüğü

Seydikemer

Aracın Cinsi	2016	2017	2018
Motosiklet	390	655	643
Otomobil	344	1.252	1183
Arazi Taşıtı	10	18	8
Minibüs	255	375	323
Otobüs	55	97	90
Kamyonet	203	446	446
Kamyon	12	62	42
Traktör	228	468	466
Tanker	1	-	-
Çekici	11	35	19
Yarı Römork	9	23	11
Özel Amaçlı Taşıt	1	6	4
Toplam	1.519	3.437	3.235

Kaynak: Seydikemer İlçe Emniyet Müdürlüğü

2. Trafik Kazalarıyla İlgili Veriler

Yıllar İtibariyle Meydana Gelen Trafik Kazası Durumu

Fethiye

Yıllar	2014	2015	2016	2017	2018
Toplam Kaza Sayısı	1.173	1.313	1.228	1.402	1.506
Yaralanan Kaza Sayısı	733	873	818	922	921
Maddi Hasarlı Kaza Sayısı	440	440	410	480	585
Yaralı Sayısı	963	1.119	1.132	1.313	1.285
Ölüm Sayısı	6	8	5	1	6
Ölümlü Kaza Sayısı	4	7	4	1	4

Kaynak: Fethiye İlçe Emniyet Müdürlüğü

Seydikemer

Yıllar	2015	2016	2017	2018
Kaza Sayısı	20	25	34	40
Yaralı Sayısı	16	21	30	33
Ölü Sayısı	-	-	-	-

Kaynak: Seydikemer İlçe Emniyet Müdürlüğü

2018 Yılı Aylara Göre Trafik Kazaları ve Sonuçları

Fethiye

Aylar	Toplam Kaza Sayısı	Maddi Hasarlı Kaza Sayısı	Yaralanmalı Kaza Sayısı	Ölümlü Kaza Sayısı	Ölü Sayısı	Yaralı Sayısı
Ocak	101	43	58	0	0	72
Şubat	96	47	49	0	0	68
Mart	110	50	59	1	1	80
Nisan	120	37	82	1	1	118
Mayıs	144	45	99	0	0	147
Haziran	131	44	67	0	0	119
Temmuz	144	54	90	0	0	125
Ağustos	169	64	105	0	0	145
Eylül	163	68	95	0	0	129
Ekim	131	53	78	0	0	112
Kasım	110	41	67	2	4	99
Aralık	91	39	52	0	0	71
Toplam	1.510	585	901	4	6	1.285

Kaynak: Fethiye İlçe Emniyet Müdürlüğü

Seydikemer

Aylar	Kaza Sayısı	Maddi Hasarlı Kaza Sayısı	Yaralanmalı Kaza Sayısı
Ocak	7	1	6
Şubat	3	1	2
Mart	4	2	2
Nisan	3	1	2
Mayıs	4	2	2
Haziran	2	-	2
Temmuz	4	2	2
Ağustos	4	1	3
Eylül	5	2	3
Ekim	-	-	-
Kasım	2	2	-
Aralık	2	-	2
Toplam	40	14	26

Kaynak: Seydikemer İlçe Emniyet Müdürlüğü

2018 Yılı Trafik Denetim Sonuçları

Fethiye Yıllara Göre Ekip Faaliyetleri

Ceza Konusu	2014	2015	2016	2017	2018
Kontrol Edilen Araç Sayısı	36.533	57.086	69.245	67.695	79.206
Sürücüye Uygulanan Ceza Sayısı	5.080	3.919	3.162	3.696	3.795
Araç Plakasına Uygulanan Ceza Sayısı	5.693	6.037	11.340	10.760	12.802
Yazılan Ceza Miktarı Toplam	4.050.000	3.210.941	2.936.467	3.488.982	4.212.670
Trafikten Men Edilen Araç Sayısı	3.026	2.788	2.310	2.339	2.111
Alkolden Alınan Sür. Belgesi Sayısı	430	307	294	353	447
Ceza Puanından Alınan Sür. Belgesi Sayısı	3	8	10	5	2

Kaynak: Fethiye İlçe Emniyet Müdürlüğü

Fethiye

Ceza Konusu	Kontrol Edilen Araç Sayısı	Sürücüyeye Uygulanan Ceza Sayısı	Plakasına Yazılan Ceza Sayısı	Uygulanan Toplam Ceza Sayısı	Uygulanan Toplam Ceza Miktarı
Ocak	5.704	254	1.083	1.337	305.130
Şubat	4.909	229	604	833	270.025
Mart	5.109	374	897	1.271	369.851
Nisan	5.753	359	1.462	1.821	385.824
Mayıs	7.416	318	1.367	1.685	337.616
Haziran	5.624	208	738	946	266.188
Temmuz	6.497	261	1.225	1.486	329.314
Ağustos	6.883	238	1.599	1.837	363.152
Eylül	7.629	431	804	1.235	352.241
Ekim	8.700	523	746	1.269	381.872
Kasım	7.026	347	1.414	1.761	506.350
Aralık	7.956	253	863	1.116	345.107
Toplam	79.206	3.795	12.802	16.597	4.212.670

Kaynak: Fethiye İlçe Emniyet Müdürlüğü

Seydikemer

Ceza Konusu	2015	2016	2017	2018
Kontrol Edilen Araç Sayısı	995	2325	5780	9740
Ceza Yazılan Sürücü Sayısı	99	285	443	705
İhbarname Yazılan Ceza Sayısı	298	465	654	1224
İhbarname Para Miktarı	62.300	127.726	85.950	286.482
Plakasına Yazılan Ceza Sayısı	199	180	211	519
Plakasına Yazılan Para Miktarı	23.561	102.000	165.902	213.258
Yazılan Ceza Miktarı Toplam	85.861	229.726	255.552	499.740
Alkol	5	14	23	20
Trafikten Men	76	283	318	422
Mahkemeye Sevk	-	-	-	-

Kaynak: Seydikemer İlçe Emniyet Müdürlüğü

2018 Yılı Sürücü Belgesi Geri Alınan Sürücü Sayısı

Fethiye

Aylar	100 Ceza Puanı	48/5 (Alkollü Araç Kul Sürücü Sayısı)	48/9 (Alkol Ölçümü Yaptırmamak)	48/8 (Uyuşturucu Kullanmış)	Trafikten Men Edilen Araç Sayısı
Ocak	1	30	1	-	130
Şubat	-	28	3	-	111
Mart	-	31	3	1	160
Nisan	-	22	-	-	133
Mayıs	-	24	1	-	183
Haziran	-	15	1	-	150
Temmuz	-	37	1	-	137
Ağustos	-	27	-	-	187
Eylül	-	42	1	-	168
Ekim	-	71	-	-	269
Kasım	1	64	-	-	252
Aralık	-	41	-	-	231
Toplam	2	432	11	1	2.111

Kaynak: Fethiye İlçe Emniyet Müdürlüğü

Seydikemer

Aylar	48/5 (Alkollü Araç Kul. Sürücü Sayısı)	48/9 (Alkol Ölçümü Yaptırmamak)	Trafikten Men Edilen Araç Sayısı
Ocak	4	1	33
Şubat	-	-	21
Mart	1	-	24
Nisan	3	-	38
Mayıs	-	-	40
Haziran	2	-	35
Temmuz	1	-	28
Ağustos	-	-	54
Eylül	2	-	25
Ekim	2	-	42
Kasım	1	-	55
Aralık	3	-	27
Toplam	19	1	422

Kaynak: Seydikemer İlçe Emniyet Müdürlüğü

3. Toplu Taşıma

Kooperatifler ve Araç Sayısı

Fethiye

Kooperatif	Araç Sayısı
Ss.18 Nolu Şehir İçi Minibüs Koop.	113
Ss.22 Nolu Ölüdeniz Minibüs Koop.	54
Ss.25 Nolu Kargı Yanıklar Minibüs Koop.	39
Ss.28 Nolu Yenievler Çalica Eldirek Çamköy Minibüs Koop.	101
Ss.83 Nolu Arpacık Minibüs Koop.	13
Ss.108 Nolu Göcek Minibüs Koop.	27
Ss.180 Nolu Üzümlü İncirköy Minibüs Koop.	11
Toplam	358

(Kaynak: Fethiye Şoförler ve Otomobilciler Esnaf Odası)

Seydikemer

Kooperatif	Araç Sayısı
Ss.24 Nolu Seydikemer Minibüs Koop.	15
Ss.46 Nolu Hacıosmanlar Minibüs Koop.	10
Ss.47 Nolu Saklıkent Kayadibi Minibüs Koop.	19
Ss.50 Nolu Karadere Kumluova Minibüs Koop.	21
Ss.76 Nolu Ören Ortaköy Minibüs Koop.	9
Ss.119 Nolu Seki Minibüs Koop.	3
Ss.245 Nolu Eşen Servis Minibüs Koop.	99
Ss.247 Nolu Ören Ortaköy Servis Koop.	54
Ss.259 Nolu Seydikemer Güneşli Servis Koop.	107
Ss.263 Nolu Seki Personel Servis Koop.	27
Ss.Eşen Umum Servis Koop.	19
Toplam	383

(Kaynak: Seydikemer Ulaştırma Hizmetleri Esnaf Odası Kaynak: Seydikemer Ulaştırma Hizmetleri Esnaf Odası)

Büyükşehir Belediyesine Toplu Taşıma Hat Listesi

Fethiye

Sıra No	Hat Adı	Araç Sayısı	Şoför Sayısı	Sefer Sayısı
1	Sahilden Çalış-Karagözler	22	22	165
2	Migrostan Çalış-Karagözler	22	22	165
3	Karagedik-Fethiye-Karagözler	1	1	1
4	Sahilden Karagedik-Kordon	1	1	3
5	Çatalarık-Karagözler	1	2	8
6	Yenievler-Patlangıç-Çalica-Karagözler	50	50	300
7	Taşyaka-Karagözler	22	22	150
8	Zincirlikavak-Hastane-Değirmenbaşı	1	1	10
9	Taşyaka-Hastane-Değirmenbaşı	4	4	20
10	Taşyaka-Hastane-Değirmenbaşı Öğrenci EK Araç	0	0	0
11	Cami Mahallesi-Fethiye	16	16	110
12	Taşyaka-Karagözler	22	22	150
13	Huzurevi-Fethiye	4	4	24
14	Yanıklar-Kargı-Çiftlik-Fethiye	40	40	166
15	Üzümlü-Fethiye	7	7	30
16	Karaçulha-Karamersin-Fethiye	20	20	120
17	Gökben-Bozyer-Fethiye	1	1	2
18	Göcek-Fethiye	10	10	48
19	Eldirek-Çamköy-Fethiye	10	10	70
20	Ölüdeniz-Fethiye	37	37	204
21	Kayaköy-Fethiye	1	1	8
22	KYK.MYO-Fethiye	10	10	60
23	Yukarı Karaçulha-Fethiye	1	1	2
24	Ovacık-Hisarçnü-Kayaköy-Gemiler-Fethiye	18	18	23
25	Nif-İncirköy-Fethiye	2	2	8
26	Fethiye-Ortaca	60	60	102
	Toplam	383	384	1949

Kaynak: Muğla Büyükşehir Belediyesi

Seydikemer

Sıra No	Hat Adı	Araç Sayısı	Şoför Sayısı	Sefer Sayısı
1	Seydikemer-Fethiye	15	15	54
2	Eşen-Seydikemer-Fethiye	22	22	30
3	Eşen-Seydikemer-Fethiye Ek sefer	0	0	0
4	Seki-Bekçiler-Seydikemer-Fethiye	5	5	20
5	Kadıköy-Seydikemer-Fethiye	19	19	32
6	Kumluova-Karadere-Eşen-Seydikemer-Fethiye	22	22	30
7	Karadere – Fethiye	0	0	0
8	Ören-Fethiye	9	9	18
9	Saklıkent-Kayadibi-Kadıköy-Seydikemer-Fethiye	19	19	32
10	Saklıkent(Haciosmanlar) -Seydikemer-Fethiye	19	19	32
	Toplam	130	130	248

Kaynak: Muğla Büyükşehir Belediyesi

Otogar İşletmesi 2018 Yılı Günlük Giden Firma ve Araç Sayısı

Sıra No	Otobüs Firma Unvanı	Ort.Günlük Düzenlenen Sefer Sayısı
1	Pamukkale Turizm	26
2	Has Turizm	1
3	Kamil Koç Otobüsleri A.Ş	30
4	Fethiye Seyahat	2
5	Anadolu Seyahat	2
6	Çameli Koop.	7
7	Metro Turizm	6
8	Tokat Yıldızı	2
9	Mardin Seyahat	1
10	Ulusoy Seyahat	1
11	Süha Turizm	1
12	Öz Sivas Seyahat	1
13	Cizre Nuh Seyahat	1
14	Dilmenler Turizm	1
15	Batu Antalya Turizm	18
16	Göhlisar- Çavdır Koop.	7
17	Muğla B. Belediyesi (Marmaris-Ortaca)	40
	Toplam	147

Kaynak: Fethiye Otogar İşletmesi

2018 Yılı Aylık Araç ve Yolcu Sayısı Verileri

2018	Aylık Otobüs Sayısı Verileri		Yazihanelerden Alınan Verilere Göre Aylık Yolcu Çıkış Sayıları(Ort.)
	Giriş (Ortalama)	Çıkış	
Ocak	5.680	5.670	42.300
Şubat	5.100	5.055	43.001
Mart	5.590	5.540	42.030
Nisan	5.580	5.565	47.380
Mayıs	5.630	5.605	63.200
Haziran	6.190	6.173	63.930
Temmuz	7.200	7.166	89.003
Ağustos	7.320	7.312	83.030
Eylül	6.510	6.501	80.200
Ekim	5.630	5.600	79.890
Kasım	5.415	5.400	63.230
Aralık	5.103	5.090	60.700
Toplam	70.948	70.677	757.894

Kaynak: Fethiye Otogar İşletmesi



Dalaman Havalimanı Uçak ve Yolcu İstatistikleri

1. Dalaman Havalimanı Yıllara Göre Yolcu Sayıları

Yıl	Dış Hat Yolcu Trafiği			İç Hat Yolcu Trafiği		
	Gelen Yolcu Sayısı	Giden Yolcu Sayısı	Toplam Yolcu Sayısı	Gelen Yolcu Sayısı	Giden Yolcu Sayısı	Toplam Yolcu Sayısı
2006	1.152.325	1.193.016	2.345.341	173.789	185.874	359.663
2007	1.244.268	1.251.343	2.495.611	198.125	200.689	398.814
2008	1.370.419	1.401.108	2.771.527	217.335	219.839	437.174
2009	1.434.244	1.449.326	2.883.570	229.907	234.822	464.729
2010	1.596.487	1.596.571	3.193.058	289.776	295.764	585.540
2011	1.519.232	1.517.844	3.037.076	345.424	350.573	695.997
2012	1.497.844	1.492.644	2.990.008	401.505	411.747	813.252
2013	1.609.738	1.608.144	3.217.882	420.501	426.839	847.340
2014	499.128	505.364	1.004.492	1.645.137	1.671.960	3.317.097
2015	585.069	609.080	1.194.149	1.596.651	1.579.104	3.175.755
2016	593.047	652.235	1.245.282	923.665	916.488	1.840.153
2017	711.317	711.868	1.423.185	1.078.983	1.145.447	2.224.430
2018	809.765	806.342	1.616.107	1.454.849	1.450.038	2.904.887

Kaynak: DHMİ Genel Müdürlüğü Muğla Dalaman Havalimanı Başmüdürlüğü

2. Yıllara Göre Dalaman Hava Limanı İç-Dış Hat Uçak Trafiği

Yıl	İç Hat	Dış Hat	Toplam
2010	7.470	19.592	27.062
2011	9.467	18.399	27.866
2012	10.844	17.706	28.550
2013	6.816	18.025	24.841
2014	7.417	18.506	25.923
2015	9.101	18.146	27.247
2016	9.526	11.371	20.897
2017	10.068	12.724	22.792
2018	10.759	16.593	27.352

Kaynak: DHMİ Genel Müdürlüğü Muğla Dalaman Havalimanı Başmüdürlüğü

3. Dalaman Hava Limanı 2018 Yılı Aylara Göre Uçaklardaki Ortalama Yolcu Sayısı ve Uçak Sayısı

	Dış Hat Gelen Yolcu /Uçak	Dış Hat Giden Yolcu / Uçak	İç Hat Gelen Yolcu /Uçak	İç Hat Giden Yolcu / Uçak
Ocak	456/ 6	302/ 6	34.871/ 393	35.538/ 393
Şubat	219/ 23	586/ 23	30.730/ 456	30.960/ 456
Mart	10.517/ 63	2.222/ 63	37.943/ 513	34.585/ 513
Nisan	65.997/ 372	50.235/ 372	54.139/ 569	49.662/ 570
Mayıs	203.772/ 1.107	152.864/ 1.107	68.157/ 757	64.255/ 758
Haziran	259.756/ 1.580	250.115/ 1580	102.045/ 1.003	92.420/ 1.003
Temmuz	277.649/ 1.677	264.807/ 1.677	124.403/ 1.147	119.828/ 1148
Ağustos	277.740/ 1674	281.529/ 1.675	123.566/ 1.366	127.767/ 1.366
Eylül	219.393/ 1.947	241.116/ 1.947	104.915/ 1.353	114.478/ 1.354
Ekim	131.212/ 1.042	189.740/ 1.043	68.220/ 799	79.152/ 800
Kasım	4.625/ 80	13.486/ 80	26.321/ 362	29.947/ 362
Aralık	3.513/ 27	2.036/ 27	34.455/ 353	27.750/ 353
Toplam	1.454.849/ 9589	1.449.038/ 9.600	809.765/ 9071	806.342/ 9.076

Kaynak: DHMİ Genel Müdürlüğü Muğla Dalaman Havalimanı Başmüdürlüğü

HABERLEŞME HİZMETLERİ

Fethiye’de ilk posta teşkilatı 1880 yılında kurulmuş ve 1923 yılında Cumhuriyet’in ilanından sonra resmen teşkilatlanmıştır. 1923 yılından 1950 yılına kadar Muğla’nın ilçeleri ile Aydın-İzmir illeri arasındaki posta ulaşımı at veya arabası ile sağlanmıştır. 1953 yılında Fethiye’de şehir içi konuşmayı temin etmek için 30 abonelik telefon santrali kurulmuştur.



1. 2018 Yılı Telekomünikasyon ve Posta Hizmetleri

Fethiye PTT Müdürlüğü klasik posta hizmetleri alanında birçok ilave işlemi de gerçekleştirmektedir. Aşağıda Fethiye PTT Müdürlüğü tarafından 2018 yılında gerçekleştirilen işlemler ve işlem adetleri istatistikleri yer almaktadır.

Fethiye

Hizmetin Adı	Sayısı
Yurt içi havale kabul	94732
Yurt içi havale ödeme	76000
Çek kabul	19378
Çek ödeme	18438
Çek aktarma	8978
Yurt dışı havale kabul	58
Yurt dışı havale ödeme	132
Western union kabul	1984
Western union ödeme	1856
Elektrik fatura tahsilat	142778
Su fatura tahsilat	26171
Doğalgaz tahsilatı	566
Banka tahsilat ve gelir	14747
Adsl fatura tahsilat	11293
Türk telekom tah.gelir	14092
Özel telekom tahsilatları	21427
Sosyal Güv. ve Yard. Kurumu	41836
Bağkur pirim tah.	10537
GSM şirketleri hizmet gel.	22487
Sigorta şirketleri hizmetleri	238
Efektif	2120
E-Devlet	5186
Konsinye satış hizmet gel.	10164
Diğer tahsilatlar	128
İPÇ işlemleri	0
Diğer bankalar kart işlem	25186
HGS yükleme satış iptal	570.512
Toplam İşlem Adedi	

Kaynak: Fethiye Ptt Müdürlüğü

Seydikemer

Hizmetin Adı	Sayısı
Yurt içi havale kabul	3951
Yurt içi havale ödeme	17738
Çek kabul	13893
Çek ödeme	8938
Çek aktarma	664
Yurt dışı havale kabul	35
Yurt dışı havale ödeme	21
Western union kabul	104
Western union ödeme	107
Elektrik fatura tahsilat	85435
Su fatura tahsilat	22286
Doğalgaz tahsilatı	70
Banka tahsilat ve gelir	12524
Adsl fatura tahsilat	83
Türk telekom tah.gelir	38
Özel telekom tahsilatları	158
Sosyal Güv. ve Yard. Kurumu	16019
Bağkur pirim tah.	13944
GSM şirketleri hizmet gel.	539
Sigorta şirketleri hizmetleri	43
Efektif	75
E-Devlet	9154
Konsinye satış hizmet gel.	426
Diğer tahsilatlar	6457
İPÇ işlemleri	52
Diğer bankalar kart işlem	1254
HGS yükleme satış iptal	847
Toplam İşlem Adedi	214.855

Kaynak: Seydikemer Ptt Müdürlüğü

1. 2018 Yılı Posta Hizmetleri

Fethiye

Yurtiçi Hizmet türü	Adet
Kayıtsız mektup	63490
Kayıtlı mektup	126872
Posta kartı	4878
Tebrik	3672
Basılmış kağıt	5678
Gazete	4869
Küçük paket	19979
Tebliğ kağıdı	192674
Kargo	72862
Telgraf	456
Telepost	222
Toplam işlem	495.652

Yurtdışı Hizmet türü	Adet
Kayıtsız mektup	5620
Kayıtlı mektup	3301
Posta kartı	1324
Tebrik	1482
Basılmış kağıt	58
Gazete	0
Küçük paket	2052
Koli	568
APG	6
Telgraf	0
Telepost	0
Toplam işlem	14.411
Genel Toplam	510.063

Kaynak: Fethiye Ptt Müdürlüğü

Seydikemer

Yurtiçi Hizmet türü	Adet
Kayıtsız mektup	8580
Kayıtlı mektup	11193
Posta kartı	562
Tebrik	156
Basılmış kağıt	823
Gazete	912
Küçük paket	28
Tebliğ kağıdı	6387
Kargo	7993
Telgraf	156
Telepost	3952
Toplam işlem	40.742

Yurtdışı Hizmet türü	Adet
Kayıtsız mektup	158
Kayıtlı mektup	84
Posta kartı	53
Tebrik	151
Basılmış kağıt	-
Gazete	-
Küçük paket	20
Koli	3
APG	2
Telgraf	-
Telepost	-
Toplam işlem	471
Genel Toplam	41.213

Kaynak: Seydikemer Ptt Müdürlüğü

2. PTT Mevcut Personel Durumu

Fethiye

Müdür	Şef	Memur	Veznedar	Baş Dağıtıcı	Dağıtıcı	Hizmetli	TOPLAM
1	3	23	1	1	39	2	70

Kaynak: Fethiye Ptt Müdürlüğü

Seydikemer

Müdür	Şef	Memur	Veznedar	Baş Dağıtıcı	Dağıtıcı	Hizmetli	Toplam
1	-	5	1	-	8	1	16

Kaynak: Seydikemer Ptt Müdürlüğü

PARK VE YEŞİL ALANLAR



Fethiye

	Mahalle	Toplam Yeşil Alan (m ²)	Aktif Park Ve Yeşil Alanlarımız							
			Aktif Alan(m ²)	Aktif Alan Sayısı	Çocuk Parkı	Gülistan	Sevgi Bahçesi	Spor Alanı	Yenilir Y.Alan	Yeşil Alan
1	Akarca	207.944	174.408	108	10	2	1	0	8	87
2	Babataşı	131.711	120.901	87	13	1	4	2	6	61
3	Cami	4.345	3.292	3	1	1	1	0	0	0
4	Cumhuriyet	97.223	48.692	9	2	0	0	0	0	7
5	Çatalarık	30.754	3.532	1	1	0	0	0	0	0
6	Foça	268.351	128.552	138	8	0	8	5	1	117
7	Karagedik	113.884	8.681	6	2	0	0	0	0	4
8	Karagözler	108.625	48.754	8	7	0	0	0	0	1
9	Kesikkapı	5.315	1.775	2	1	0	0	0	0	1
10	Menteşeoğlu	14.246	7.261	5	3	0	0	0	0	2
11	Patlangıç	159.302	64.258	48	16	0	0	0	2	30
12	Pazaryeri	45.140	20.772	13	6	0	0	0	1	6
13	Taşyaka	121.333	53.218	31	14	0	1	0	2	14
14	Tuzla	117.215	115.514	56	16	0	1	1	6	32
15	Yeni Mahalle	65.827	18.568	14	3	0	3	0	0	8
16	Ölüdeniz	610.227	55.472	49	9	0	1	0	0	39
17	Göçek	319.910	61.880	64	8	0	1	0	0	55
18	Karaçulha	485.212	80.091	7	5	0	0	1	0	1
19	Çamköy	97.955	21.966	6	5	0	0	0	0	1
20	Yeşil Üzümlü	187.158	31.214	7	4	0	0	1	0	2
21	Çiftlik	220.871	16.452	12	8	0	0	0	0	4
22	İnlice	1.000	1.000	2	2	0	0	0	0	0
23	Uzunyurt	1.400	1.400	3	3	0	0	0	0	0
24	Kaya Köyü	1.000	1.000	2	2	0	0	0	0	0
25	Karakeçililer Köyü	500	500	1	1	0	0	0	0	0
26	Kargı Köyü	13.300	13.300	3	2	0	0	0	0	1
27	Yanıklar Köyü	200	200	1	1	0	0	0	0	0
28	Yakacık Köyü	500	500	1	1	0	0	0	0	0
	Toplam	3.430.448	1.103.153	687	154	4	21	10	26	473

Kaynak: Fethiye Belediyesi Park ve Bahçeler Müdürlüğü

2018 Yılında 687 Adet Park ve Yeşil Alanımız Bulunmaktadır. Toplam Alan: 1.103.153 m²

Seydikemer

Mahalle	Alanı	Aktif Park ve Yeşil Alanlar		Spor Alanı
		Sayısı		
Atlıdere	125 m ²	1		
Arifler	125 m ²	1		
Bağlıaç	125 m ²	1		
Bayır				1800 m ²
Bekçiler	125 m ²	1		
Cumhuriyet	125 m ²	1		
Çamurköy	125 m ²	1		
Eşen				1800 m ²
Gerişburnu	125 m ²	1		
Gölbent				1800 m ²
Güneşli				1800 m ²
Kadıköy	125 m ²	1		
Karadere				1800 m ²
Korubükü	125 m ²	1		
Seki				1800 m ²
Yakabağ	125 m ²	1		
Yayla Gökben	125 m ²	1		
Yayla Karaçulha	125 m ²	1		
Toplam	1.500 m ²			10.800 m ²

Kaynak: Seydikemer Belediyesi Park ve Bahçeler Müdürlüğü

HAYVAN BARINAĞI



1. Fethiye Belediyesi Hayvan Barınağı Sayıları

Hayvan Türü	2018
Kedi	10-15(Yetişkin) (Hasta, Kısır vb.) 5-30 (Yavru) (Mayıs, Haziran En Üst)
Köpek	200-300 (Yetişkin) 5-30 (Yavru)

*Milli Parklardan yılda 5-15 arası gelen yabani kuşlar küçük hastalıklar ve yaralanmalar için.

2. Diğer Bilgiler ve Açıklamalar

- Sokaklarda 30-40 adet suluk
- Barınak Kapasitesi 350-400 Hayvan
- 2019 ilk 6 ay sahiplendirilen hayvan sayısı 500
- 2019 ilk 6 ay kısırlaştırılan 582 dişi, 412 erkek, işaretlenen toplam hayvan sayısı 994
- 2019 ilk 6 ay boyunca yapılan toplam kuduz aşısı 853
- 2019 ilk 6 ay tedavi edilen ve kısırlaştırılıp sokağa bırakılan hayvanların toplamı 757
- Yıllık 3-5 ton arasında gıda bağıışı yapılmaktadır. (kuru mama ve yemek artıkları(otel, restoran vb.) toplam)



ARKA İÇ KAPAK
(BOŞ)



Taşkaya Mahallesi 144 Sokak No: 119-1 Fethiye/MUĞLA
Telefon: 0252 614 11 15 Faks: 0252 614 57 91
www.fto.org.tr info@fto.org.tr

 fethiyetso

 ftso1901

 fethiyetso