



Fethiye ve Seydikemer
SOSYO EKONOMİK
RAPORU
2023



Fethiye ve Seydikemer
2023
Sosyoekonomik Raporu

SUNUM : Ezgi Tugay
YAYINA HAZIRLAYAN : İrem Karacan
TASARIM : Özge Dorman
BASIM YILI : 2024

İÇİNDEKİLER

1

1. TÜRKİYE EKONOMİSİ

- 2023 Türkiye Ekonomisine Genel Bakış 10

2

2. FETHİYE ve SEYDİKEMER HAKKINDA GENEL BİLGİLER

- Coğrafi Konum 18
- İklim ve Bitki Örtüsü 20
- Tarih 23
- Ulaşım 31

3

3. TOPLUMSAL ve KÜLTÜREL YAPI

- Nüfus 34
- İdari Yapı 41
- Eğitim 48
- Kültür ve Sanat 68
- Adalet 73
- Müftülük Hizmetleri 77
- Spor 78
- Sağlık 83

4

4. EKONOMİK YAPI ve MAKROEKONOMİK GÖSTERGELER

- Tarım ve Hayvancılık 92
- Ormanlık 107
- Denizcilik 109
- Kamu Gelirleri 112
- Tüketici Sorunları ve Şikâyetleri 114
- Sanayi 115
- Para ve Banka 122
- Turizm 125
- Ticaret 140
- İhracat 155
- Doğal Kaynaklar ve Madencilik 160
- Çevre ve Şehircilik 162
- Sosyal Yardımlar 165

5

5. ALTYAPI SİSTEMLERİ ve DİĞER BİLGİLER

- Ulaştırma Hizmetleri 168
- Haberleşme Hizmetleri 175
- Park ve Yeşil Alanlar 178
- Hayvan Bakım Merkezi 181



Osman ÇIRALI

Fethiye Ticaret ve Sanayi Odası Yönetim Kurulu Başkanı

FETHİYE ve SEYDİKEMER 2023 SOSYOEKONOMİK RAPORU ÖNSÖZÜ

*"Ticaret ve sanayi, bir milletin kalkınmasının temel taşlarıdır.
Bu alanlarda yapılacak her ilerleme, ülkenin refahına katkı sağlar."*

Mustafa Kemal Atatürk

Ticari faaliyetlerin temel unsurlarından biri, yapılacak yatırımların detaylı araştırması ve fizibilitesinin gerçekleştirilmesidir. Oda olarak her yıl hazırladığımız sosyo-ekonomik raporlarda, kamu ve özel yatırımlar için gerekli bilgileri sunmaktayız. 2023 yılı Sosyo-ekonomik Raporu ile de bölgemizdeki yatırımlara rehberlik etmek amacıyla güncel ve doğrulanmış verilerle güvenilir bir kaynak oluşturmayı hedefledik.

Geçmiş yıllarla karşılaştırmalı veriler yer almakta olduğu 2023 yılı raporumuzu hazırlarken ilçe bazlı bilgilerin bir bölümünü, ilgili kurum ve kuruluşlarla yaptığımız yazışmalardan, bazı verileri de TÜİK kaynaklarından temin ettik. Gelen veriler doğrultusunda Fethiye ve Seydikemer ilçelerinin bilgileri mümkün olduğunca ayrı düzenlendi.

Sosyo-ekonomik rapor verilerine göre, 2022 yılında Muğla'ya giriş yapan turist sayısı 2.977.103 olarak kayıtlara geçerken; 2023 yılında bu rakam 3.403.592'ye ulaştı. Fethiye ise, 793.936 yabancı, 837.943 yerli turist olmak üzere 2023 yılında toplam 1.631.582 turist ağırladı. 2022 yılında bu sayı 1.380.433 idi.

Ege İhracatçı Birlikleri verilerine göre, her yıl olduğu gibi bu yıl da bölgemizdeki tarım ve sanayi sektörlerinde ihracat hacmi artış gösterdi. Seydikemer'in ihracat kapasitesi 2022 yılında 5.729.060,79 dolar iken, 2023 yılında %59,7 artış göstererek 9.606.927 dolara çıktı. Seydikemer ihracatında en büyük payı 9.272.639 dolarla "Su ürünleri" aldı.

Ekonomideki makro verileri değerlendirdiğimizde döviz kurundaki dalgalanma ve yüksek enflasyon, maliyetlerdeki artış gibi olumsuzluklar, 2023 yılında da piyasalarda istikrarsızlığa neden olurken, Türkiye Bankalar Birliği verilerine göre, Muğla'daki kredi miktarı 2021 yılında 39.728.769.159 TL, 2022 yılında 67.697.225.242 TL, 2023 yılında ise %65,3 artışla 103.581.289.534TL'ye yükseldi.

Fethiye Ticaret ve Sanayi Odası olarak, üyelerimizin ve bölgede faaliyet gösteren sektörlerin durumunu 13 meslek komitemiz aracılığıyla takip ediyoruz. Üyelerimizden gelen talep, görüş, öneri ve sorunları, sektör bazında yapılan araştırmalarla güçlendirip raporlar halinde üst kuruluşumuz TOBB'a, ilgili Bakanlıklara, yerel yönetimlere ve ilgili tüm kurumlara iletiyoruz.

Sosyo-ekonomik raporumuzun hazırlanmasında katkıda bulunan Muğla Valiliği, Muğla Büyükşehir Belediyesi, Fethiye Kaymakamlığı, Seydikemer Kaymakamlığı, Fethiye Belediyesi ve Seydikemer Belediyesi başta olmak üzere verilerini paylaşarak katkı veren tüm kurum ve kuruluşlara teşekkür ederim. Raporumuzun, bölgemize yapılacak yatırımlara rehberlik etmesini temenni ediyorum.

Saygılarımla,

Osman ÇIRALI
Fethiye Ticaret ve Sanayi Odası
Yönetim Kurulu Başkanı

TEŞEKKÜR LİSTESİ

Fethiye Ticaret ve Sanayi Odası
olarak bu raporun hazırlanmasında değerli katkılarından dolayı

Muğla Valiliği
Fethiye Kaymakamlığı
Seydikemer Kaymakamlığı
Muğla Büyükşehir Belediyesi
Fethiye Belediyesi
Seydikemer Belediyesi
Fethiye Adli Yargı İlk Derece Mahkemesi Adalet Komisyonu Başkanlığı
Fethiye Cumhuriyet Başsavcılığı
T.C. Enerji ve Tabii Kaynaklar Bakanlığı Maden İşleri Genel Müdürlüğü
Muğla İl Emniyet Müdürlüğü
Fethiye İlçe Emniyet Müdürlüğü
Seydikemer İlçe Emniyet Müdürlüğü
Muğla Barosu Başkanlığı
Muğla Sanayi ve Teknoloji İl Müdürlüğü
Fethiye İlçe Tarım ve Orman Müdürlüğü
Seydikemer İlçe Tarım ve Orman Müdürlüğü
Fethiye Orman İşletme Müdürlüğü
Seydikemer Orman İşletme Müdürlüğü
Fethiye PTT Merkez Müdürlüğü
Seydikemer PTT Merkez Müdürlüğü
Fethiye Tüketici Hakem Heyeti
Muğla İl Kültür ve Turizm Müdürlüğü
Fethiye Meteoroloji Müdürlüğü
Fethiye Müftülüğü
Seydikemer Müftülüğü
Fethiye İlçe Nüfus Müdürlüğü
Seydikemer İlçe Nüfus Müdürlüğü
Fethiye Gençlik ve Spor İlçe Müdürlüğü
Seydikemer Gençlik ve Spor İlçe Müdürlüğü
Fethiye Liman Başkanlığı
Göcek Liman Başkanlığı
Fethiye Müze Müdürlüğü
Fethiye İlçe Milli Eğitim Müdürlüğü
Seydikemer İlçe Milli Eğitim Müdürlüğü
Fethiye İlçe Sağlık Müdürlüğü
Seydikemer İlçe Sağlık Müdürlüğü
İŞKUR Fethiye Hizmet Merkezi Müdürlüğü
DHMİ Dalaman Havalimanı Baş Müdürlüğü
M.S.K. Üniversitesi Fethiye İşletme Fakültesi Dekanlığı
M.S.K. Üniversitesi Fethiye Sağlık Bilimleri Fakültesi Dekanlığı
M.S.K. Üniversitesi Fethiye Ziraat Fakültesi Dekanlığı
M.S.K. Üniversitesi Ali Mefharet Koçman Meslek Yüksekokulu Müdürlüğü
M.S.K. Üniversitesi Fethiye Sağlık Hizmetleri Meslek Yüksekokulu Müdürlüğü
M.S.K. Üniversitesi Seydikemer Uygulamalı Bilimler Yüksekokulu Müdürlüğü
Fethiye Mal Müdürlüğü
Seydikemer Mal Müdürlüğü
Fethiye İlçe Halk Kütüphanesi
Seydikemer İlçe Halk Kütüphanesi
Ege İhracatçı Birlikleri
Fethiye Esnaf ve Sanatkarlar Odası
Seydikemer Esnaf ve Sanatkarlar Odası
Fethiye Şoförler ve Otomobilciler Esnaf Odası
Seydikemer Ulaştırma Hizmetleri Esnaf Odası
Türk Tabipler Birliği Muğla Tabip Odası
Fethiye Serbest Muhasebeci Mali Müşavirler Odası
TMMOB Mimarlar Odası Fethiye Temsilciliği
TMMOB Şehir Plancılar Odası Muğla Şubesi
TMMOB Elektrik Mühendisleri Odası Fethiye Temsilciliği
İMEAK Deniz Ticaret Odası Fethiye Şubesi
Fethiye Otogar İşletme Müdürlüğü
Fethiye Ziraat Odası
Seydikemer Ziraat Odası
TMMOB Harita ve Kadastro Mühendisleri Odası Fethiye Temsilciliği
Türk Eczacılar Birliği 32.Bölge Muğla Eczacılar Odası
İnşaat Mühendisleri Odası Fethiye Temsilciliği
Fethiye Sabit ve Seyyar Pazarcılar ve Manavlar Esnaf Odası
Fethiye Esnaf ve Sanatkarlar Kredi ve Kefalet Kooperatifi
TMMOB Makine Mühendisleri Odası Fethiye Temsilciliği

Emeği ve katkısı geçen diğer bütün kişi, kurum ve kuruluşlar.



	KUŞBAKIŞI FETHİYE	KUŞBAKIŞI SEYDİKEMER
Yüzölçümü	875 km ²	2.208 km ²
Orman Alanı	71.208 Hektar	109.062,1 Hektar
Tarım Arazisi	107.512 Dekar	303.011 Dekar
Kıyı Uzunluğu	167,84 km	42,52 km
Mahalle (Köy) Sayısı	41	65
Nüfusu	177,569	65,851
Okul Sayısı (Milli Eğitim)	109	62
Öğretmen Sayısı (Milli Eğitim)	2.296	675
Öğrenci Sayısı (Milli Eğitim)	28.297	7.993
Okuma-Yazma Oranı (+6 Yaş)	%98,95	% 97,55
Müze Sayısı	1	-
Turistik Konaklama Tesisi Sayısı (Tüm Belgeliler)	537	26
Turistik Yatak Sayısı	49.177	700~





**TÜRKİYE
EKONOMİSİ**



2023 Türkiye Ekonomisine Genel Bakış

Ekonomik aktivitedeki canlanma, iç ve dış talepteki artış ile düşük baz etkisi sonucu 2021 yılında %11,4 büyüyen Türkiye ekonomisi, 2022 yılında özel tüketim harcamalarındaki güçlü artışın belirleyici olduğu iç talepteki artışın yanısıra dış talebin sınırlı katkısıyla %5,5 büyümüştür.

Türkiye ekonomisi 2023 yılının ilk çeyreğinde depremin olumsuz etkilerine rağmen hizmetler sektörünün güçlü performansını koruması ve yurtiçi talebin desteğiyle %4 oranında büyüme göstermiştir. Yılın ikinci çeyreğinde hizmetler sektörü ve özel tüketim harcamalarındaki güçlü artışa bağlı olarak nihai yurtiçi talep büyümeye güçlü katkı vermeyi sürdürmüştür. Sanayi üretimi ve ihracattaki düşüşün sınırlandırıcı etkisi ile büyüme hızı %3,9 seviyesinde gerçekleşmiştir. İnşaat ve makine teçhizat yatırımlarındaki güçlü artış ve sanayi sektöründeki toparlanmanın etkisiyle Türkiye ekonomisi üçüncü çeyrekte %6,1 büyümüştür. İnşaat ve maki-

ne teçhizat yatırımları yılın son çeyreğinde de büyümeyi desteklemeye devam etmiş ancak sanayi ve hizmetler sektöründeki yavaşlamayla büyüme son çeyrekte %4 olmuştur. 2020 yılının ikinci çeyreğindeki küçülmenin ardından başlayan büyüme süreci kesintisiz 14 çeyreğe ulaşmıştır.

Böylece 2023 yılında Türkiye ekonomisi, Mayıs ayında yapılan seçimlerin ardından uygulamaya konulan sıkılaştırma politikalarına rağmen enflasyonist ortamda talebin öne çekilmesi ile artan hanehalkı tüketim harcamaları ve yatırım harcamaları ile hizmetler, inşaat ve sanayi sektörlerinin katkısıyla %4,5 büyümüştür. 2023 yılında 2022 yılına göre büyüme performansında 1 puanlık düşüş kaydedilmiştir.

2023-2025 Orta Vadeli Programda Türkiye ekonomisinde 2023 yılı için %5 büyüme hedeflenmiş, 2023 yılı Eylül ayında açıklanan 2024-2026 Orta Vadeli Programda gerçekleşme tahmini %4,4 olarak revize edilmiştir. Böylece yıllık

büyüme hızı 2023 yılı için programlanan büyüme hızının 0,5 puan altında, tahmin edilen büyüme hızının da 0,1 puan üzerinde gerçekleşmiştir. 2023 yılında tarım sektörü katma değeri %0,2 küçülürken, sanayi sektörü katma değeri %0,8, inşaat sektörü katma değeri %7,8 ve hizmetler sektörü katma değeri %6,4 büyümüştür. 2023 yılında üretim yöntemiyle GSYH cari fiyatlarla %75 büyüyerek 26.276.307 milyon TL'ye ulaşmıştır. Bunun 1.624.741 milyon TL'si tarım, 5.959.554 milyon TL'si sanayi, 1.466.468 milyon TL'si inşaat, 7.009.908 milyon TL'si hizmetler ve 7.191.862 milyon TL'si diğer sektörler tarafından sağlanırken, 3.023.774 milyon TL'sini de ürün üzerindeki vergiler eksi sübvansiyonlar oluşturmuştur.

2023 yılında bir önceki yıla göre GSYH içinde tarım sektörünün payı 0,3 puan azalarak %6,2'ye, sanayi sektörünün payı 3,7 puan azalarak %22,7'ye gerilerken, hizmetler sektörünün payı %26,7 ile aynı düzeyde kalmış, inşaat sektörünün payı 0,7 puan artarak %5,6'ya, diğer faaliyetlerin payı 2,4 puan artarak %27,4'e yükselmiştir. Ürün üzerindeki vergiler eksi sübvansiyonların payı 1 puan artarak %11,5 olarak gerçekleşmiştir.

2021 yılının son çeyreğinde yüksek enflasyon nedeniyle harcama taleplerinin öne çekilmesiyle başlayan özel tüketim harcamalarındaki artış, 2023 yılı Mayıs ayındaki seçimlerin ardından uygulamaya konulan parasal sıkılaştırma politikalarına rağmen büyümenin temel bileşeni olmaya devam etmiştir.

Kamu tüketim harcamalarında da yılın son dönemindeki duraksama hariç ciddi artış kaydedilmiştir. Harcamalar yönünden özel tüketim öncülüğünde nihai yurtiçi talep büyümenin temel belirleyicisi olmuştur. Harcamalar yöntemiyle zincirlenmiş hacim endeksine göre, 2023 yılında yerleşik hanhalklarının tüketim harcamaları %12,8, hanhalkına hizmet eden kar amacı olmayan kuruluşların tüketimi %10,4 ve devletin nihai tüketim harcamaları %5,2 artmıştır. Böylece toplam tüketim harcamaları büyüme hızı %11,6 olmuştur. Toplam sabit sermaye yatırımları %8,9 artış göstermiştir. Kişi başına GSYH 2023 yılında cari fiyatlarla %74,3 artışla 307.952 TL'ye yükselmiştir. 2022 yılında 10.659 dolar olan kişi başına GSYH, 2023 yılında %23 artışla 13.110 dolar olmuştur. 2023 yılında sanayi üretimi artış hızı 4,8 puanlık azalışla %0,9'a gerilemiştir. Sanayi üretiminde meydana gelen artışta alt sektörler itibarıyla imalat sanayi üretimindeki artış etkili olurken, madencilik ve taş ocaklığı üretimindeki küçülme negatif yönde etki yapmış, elektrik, gaz, buhar ve iklimlendirme üretimi ve dağıtım sektörünün olumlu veya olumsuz katkısı olmamıştır.

Sanayinin alt sektörleri itibarıyla 2023 yılında, bir önceki yıla göre imalat sanayi sektörü üretiminde %1,4 artış, madencilik ve taş ocaklığı sektörü üretiminde %4,7 azalış gerçekleşirken, elektrik, gaz, buhar ve iklimlendirme üretimi ve dağıtım sektörü üretiminde değişim gerçekleşmemiştir. 2021-2022 yıllarında imalat sanayi kapasite kulla-

nım oranında kaydedilen artış, 2023 yılında yerini azalışa bırakmıştır. 2022 yılında bir önceki yıla göre 0,6 puan artarak %77,2 seviyesine yükselen imalat sanayi kapasite kullanım oranı, 2023 yılında 0,9 puan azalarak %76,3 düzeyine gerilemiştir. 2023 yılında imalat sanayi alt sektörlerinde en yüksek kapasite kullanımı %81,2 ile kağıt ve kağıt ürünlerinin imalatında olurken, onu sırasıyla %80,8 ile tütün ürünleri imalatı ve %80,5 ile ağaç, ağaç ürünleri ve mantar ürünleri imalatı (mobilya hariç) ile motorlu kara taşıtı, treyler (römork) ve yarı treyler (yarı römork) imalatı sektörleri takip etmiştir. Kapasite kullanım oranının en düşük olduğu alt sektörler ise %67,3 ile deri ve ilgili ürünlerin imalatı, %69,8 ile kayıtlı medyanın basılması ve çoğaltılması ve %70 ile tekstil ürünleri imalatı sektörü olmuştur. Sanayi kapasite raporu istatistiklerine göre, 2023 yılı sonu itibarıyla geçerliliği devam eden sanayi kapasite raporu sayısı, 2022 yılı sonuna göre %1,6 artarak 97.346'ya, çalışan sayısı %3,2 artarak 3.994.277'ye yükselmiştir. 2022 yılında %3,7 azalan yapılaşma planlanan inşaatlara ilişkin olarak belediyeler tarafından verilen yapı ruhsatlarının yüzölçümü, 2023 yılında %13,6 artarak 145.923 bin m²'den 165.826 bin m²'ye yükselmiştir. Bunun içinde en yüksek payı 111.621 bin m² ile iki ve daha fazla dairesel ikamet amaçlı binalar alırken, en küçük payı 741 bin m² ile trafik ve iletişim binaları almıştır.

2023 yılında ruhsata bağlanmış ve bitirilmiş inşaatlarla ilgili belediyelerce verilen yapı kullanma izin belgeleri toplam inşaat alanı %16,8 azalışla 129.021 bin m²'den 107.370 bin m² 'ye gerilemiştir. Bunun içinde en büyük payı 78.369 bin m² ile iki ve daha fazla dairesel ikamet amaçlı binalar alırken, en düşük payı 347 bin m² ile trafik ve iletişim binaları almıştır.

Konut satışlarında 2022 yılında yaşanan düşüş, azalan talep, özellikle yüksek enflasyonun neden olduğu temel girdi maliyetlerindeki artış, işçilik girdilerindeki yükselme ve daralan finansman imkanları nedeniyle 2023 yılında %17,5'lik düşüş ile derinleşerek devam etmiştir.

Türkiye genelinde 2023 yılında toplam 1.225.926 konut, satış sonucu el değiştirmiştir. Bu konutların 177.748'i ipotekli, geri kalan 1.048.178'i diğer yollarla satılmıştır. 2022 yılında %91,4 artan ticaret borsaları işlem hacmi, 2023 yılında %55,8 artış göstermiştir. Böylece 2022 yılında 1.245.970 milyon TL olan ticaret borsaları işlem hacmi, 2023 yılında 1.941.018 milyon TL'ye yükselmiştir. Reel olarak ise 2022 yılında %16,5 artan ticaret borsaları işlem hacminde 2023 yılında %5,5 azalış meydana gelmiştir.

2023 yılında 16.562 anonim, 111.945 limited, 19 kollektif ve 2 komandit olmak üzere toplam 128.528 şirket kurulmuştur. Kurulan anonim şirket sayısı %6,9, limited şirket sayısı %8,5 ve kollektif şirket sayısı %9,5 azalmıştır. Böylece 2022 yılında %27,8 artış olan toplam kurulan şirket sayısında, 2023 yılında %8,3 azalış gerçekleşmiştir. Kurulan gerçek kişi ticari işletme sayısı %26,6 azalırken, kurulan kooperatif sayısı %61,3 artmıştır. 2023 yılında bir önceki yıla göre

kapanan anonim şirket sayısı %5,1, limited şirket sayısı %12,9 ve kollektif şirket sayısı %23,5 artarken, komandit şirket sayısı %50 azalmıştır. Böylece 2022 yılında %42,8 artan kapanan şirket sayısı 2023 yılında %11,7 artmıştır. Kapanan gerçek kişi ticari işletme sayısı %42,3 artarken, kooperatif sayısı ise %5,6 azalış göstermiştir.

Protesto edilen senet sayısı 2023 yılında bir önceki yıla göre %25 azalışla 292 binden 219 bine düşmüştür. Protesto edilen senetlerin tutarı ise %59,3 artarak 12.064 milyon TL'den 19.218 milyon TL'ye yükselmiştir.

Karşılıksız çek sayısı 2022 yılındaki %19'luk düşüşünün ardından 2023 yılında %18,5 artarak 124 binden 147 bine yükselmiştir. Karşılıksız çeklerin tutarı ise %176,4 artarak 20.645 milyon TL'den 57.062 milyon TL'ye yükselmiştir.

Koronavirüs (Covid-19) salgınından çıkış yılı olan 2022 yılında turizm sektörü Rusya-Ukrayna savaşına rağmen güçlü bir performans sergilemiştir. 2023 yılında Şubat ayında yaşanan deprem felaketi, küresel ekonomideki durgunluk, Rusya-Ukrayna savaşı ve İsrail-Hamas çatışmasının yarattığı olumsuzluklardan beklenenden daha az etkilenmiştir. Sektördeki olumlu görünümde ürün ve destinasyon çeşitliliğine gidilmesi, sezonun 12 aya yayılması ve Türkiye'nin sahip olduğu fiyat avantajı etkili olmuştur. 2023 yılında ülkemizden çıkış yapan ziyaretçi sayısı bir önceki yıla göre %11,1 artarak 51.369 bin kişiden 57.077 bin kişiye, giriş yapan vatandaş sayısı %52,3 artarak 7.267 bin kişiden 11.067 bin kişiye yükselmiştir.

Türkiye'ye gelen yabancı ziyaretçilerin ilk 20'de yer alan milliyetlere göre sıralamasında 2023 yılında Rusya Federasyonu 6.314 bin kişi ile ilk sırada yer alırken, 6.193 bin kişi ile Almanya ikinci, 3.801 bin kişi ile Birleşik Krallık üçüncü sırada yer almıştır. 2023 yılında turizm gelirleri %16,9 artış göstererek 54.316 milyon dolara, turizm giderleri %65,3 artarak 7.069 milyon dolara yükselmiştir. Böylece net turizm geliri %12 artarak 47.247 milyon dolar olmuştur.

2023 yılında yatırımların artırılmasına katkı sağlamak, yatırımcıları desteklemek ve yönlendirmek amacıyla teşvik uygulamalarına devam edilmiştir. 2022 yılında %54,1 artan yatırım teşvik belgesine bağlanan sabit yatırım tutarı, 2023 yılında imalat, madencilik ve tarım sektörlerine verilen teşviklerdeki düşüşe bağlı olarak %11,3 azalmıştır. Böylece 2022 yılında 1.413.857 milyon TL olan teşvik belgesine bağlanan sabit yatırımlar, 2023 yılında 1.253.697 milyon TL'ye gerilemiştir.

2023 yılında da teşvik belgesine bağlanan sabit yatırımlar içinde en büyük payı %55,4 ile imalat sanayi sektörü alırken, onu %20,9 ile enerji sektörü, %20,6 ile hizmetler sektörü, %1,8 ile madencilik sektörü ve %1,4 ile tarım sektörü takip etmiştir. Temel amacı fiyat istikrarını sağlamak ve sürdürmek olan Türkiye Cumhuriyet Merkez Bankası (TCMB), "2023 Yılı Para ve Kur Politikası" metninde enflasyon hedeflemesi rejimi çerçevesinde Hükümet ile birlikte belirlenen orta vadeli enflasyon hedefini % 5 olarak koru-

muştur. Belirsizlik aralığı önceki yıllarda olduğu gibi enflasyon hedefinin 2 puan üstü ve altı olarak aynı korunmuştur. 2023 yılında bir önceki yıla göre 0,50 puan yükselerek %64,77 düzeyine çıkan enflasyon, %5 olan enflasyon hedefinin 59,77 puan üzerinde gerçekleşmiştir.

2023-2025 Orta Vadeli Programda (OVP) %24,9 olarak programlanan yıllık TÜFE artışının, 2023 yılı Eylül ayında yayımlanan 2024-2026 OVP'de %65 olarak gerçekleşeceği tahmin edilmiştir. 2023 yılında enflasyon gerçekleşme tahminine yaklaşarak %64,77 ile 2001 yılından bu yana gerçekleşen en yüksek oran olurken, son 22 yılın rekorunu kırmıştır. 2023 yılının ilk yarısında yüksek kredi büyümesinin de etkisiyle güçlü iç talep enflasyondaki yükselişin ve beklentilerdeki bozulmanın temel belirleyicilerinden biri olurken, yılın ikinci yarısında parasal sıkılaştırma süreci başlatılmıştır. Buna rağmen Haziran ayı itibarıyla güç kazanan tüketici fiyatlarındaki artış yıl sonuna kadar iç talep destekli artmaya devam etmiştir.

Özellikle Türk lirasındaki değer kaybı ile talep koşullarının yanısıra dönemsel fiyatlandırma davranışları, akaryakıt fiyatları, gıda ve hizmet fiyatlarındaki yüksek seyir, asgari ücret ve vergi ayarlamaları ile enflasyon beklentilerindeki bozulma enflasyonun ana sürükleyicileri olmuştur. Ana harcama grupları itibarıyla en yüksek fiyat artışı %93,24 ile lokanta ve otellerde görülürken, onu %82,06 ile eğitim ve %79,59 ile sağlık grubundaki artışlar izlemiştir. En düşük fiyat artışı ise %40,39 ile konut grubunda gerçekleşmiş, onu %40,74 ile giyim ve ayakkabı ve %51,02 ile haberleşme grubundaki artışlar takip etmiştir.

Enflasyonun geleceğini tahmin etmede ve para politikasının belirlenmesinde etkili olduğu için TCMB tarafından takip edilen çekirdek enflasyon göstergelerinde 2023 yılında 2022 yılına göre artış gözlemlenmiştir. İşlenmemiş gıda ürünleri, enerji, alkollü içkiler ve tütün ile altın hariç tutularak hesaplanan B ve enerji, gıda ve alkolsüz içecekler, alkollü içkiler ile tütün ürünleri ve altın hariç tutularak hesaplanan C çekirdek enflasyon göstergeleri 2023 yılında bir önceki yıla göre yüksek artışlarla yıllık bazda sırasıyla %68,02 ve %70,64 olmuştur. 2023 yılında kurlardaki değişiklikler, asgari ücret ve vergi düzenlemelerinin maliyetler üzerinde oluşturduğu baskı, gıda fiyatlarındaki artışlar Yurt İçi Üretici Fiyat Endeksi (Yİ-ÜFE)'nin yükselmesinde belirleyici olurken, uluslararası enerji fiyatları, emtia fiyatları ve taşımacılık maliyetlerindeki düşüş, tedarik zincirindeki iyileşme bu artış sınırlandırıcı etki yapmıştır. Böylece 2022 yılında %97,72 artan Yİ-ÜFE, 2023 yılında bir önceki yıla göre 53,5 puan azalarak %44,22 seviyesine gerilemiştir. Türkiye Cumhuriyet Merkez Bankası (TCMB) 2023 yılında da temel amacının fiyat istikrarını sağlamak ve sürdürmek olduğunu, bu amaç doğrultusunda sahip olduğu tüm araçları kullanacağını açıklamıştır. Kalıcı fiyat istikrarını destekleyici bir unsur olarak finansal istikrarın gözetileceğini ve bütünlük politikası çerçevesi olan Liralaşma Stratejisinin güçlendirilerek uygu-

lanmaya devam edileceğini belirtmiştir.

TCMB'nin temel politika aracı bir hafta vadeli repo ihale faiz oranı olarak belirlenmiş, piyasa faizlerinin politika faizleriyle uyumlu seyretmesi sağlanarak parasal aktarım mekanizmasının etkinliğini destekleyici politikaların sürdürülmesi hedeflenmiştir. Bankacılık sisteminin hem varlık hem de yükümlülük tarafında Türk lirasının ağırlığının kalıcı olarak artırılması amacıyla Liralaşma Stratejisi çerçevesinde politikalar uygulanması kararlaştırılarak 2023 yılının ilk yarısı için mevduatta liralaşma hedefi %60 olarak belirlenmiştir.

Yıl içinde TCMB para politikası uygulamalarını fiyat istikrarını sağlamak ve sürdürmek amacı doğrultusunda enflasyon hedeflemesi çerçevesinde sürdürmüştür. 2023 yılının ilk beş ayında genel olarak 2022 yılında izlediği para politikası duruşunu korumuş, Haziran ayından itibaren parasal sıkılaştırma sürecini başlatarak yıl sonuna kadar devam ettirmiştir.

TCMB 2022 yılı sonunda %9 olan politika faizini, 2023 yılı Ocak ayında sabit tutmuştur. Şubat ayında sanayi üretiminde yakalanan ivmenin ve istihdamdaki artış trendinin sürdürülmesi açısından finansal koşulların destekleyici olması gerekçesiyle politika faizini 50 baz puan düşürerek %8,5'e indirmiştir. Para politikası duruşunun fiyat istikrarı ve finansal istikrarı koruyarak deprem sonrası gerekli toparlanmayı desteklemek için yeterli olduğunu değerlendirerek Mart, Nisan ve Mayıs aylarında politika faizinin sabit tutulmasına karar vermiştir.

Haziran ayında dezenflasyonun en kısa sürede tesisi, enflasyon beklentilerinin çıpalandırılması ve fiyatlandırma davranışlarındaki bozulmanın kontrol altına alınması için parasal sıkılaştırma sürecinin başlamasına karar vererek politika faizini 650 baz puan artırarak %15'e yükseltmiştir. Parasal sıkılaştırma sürecini devam ettirmek için politika faizi olan bir hafta vadeli repo ihale faiz oranını Temmuz ayında 250 baz puan artırarak %17,5'e, Ağustos ayında 750 baz puan artırarak %25'e, Eylül ayında 500 baz puan artırarak %30'a, Ekim ayında 500 baz puan artırarak %35'e, Kasım ayında 500 baz puan artırarak %40'a yükseltmiştir.

Aralık ayında dezenflasyonun tesisi için gerekli parasal sıkılık düzeyine önemli ölçüde yaklaşıldığını değerlendirerek parasal sıkılaştırma hızını yavaşlatarak politika faizini 250 baz puan artırarak %42,5'e yükseltmiştir. 2023 yılının ikinci yarısında piyasa mekanizmasının işlevselliğini artırmak ve makro finansal istikrarı güçlendirmek amacıyla mikro ve makro ihtiyati politika çerçevesinde sadeleştirme adımları atılmıştır. Ağustos ayından itibaren Türk lirası varlıklara olan talebin desteklenmesi ve makro finansal istikrarın güçlendirilmesine katkı sağlamak için, toplam mevduat içerisinde Türk lirası mevduatın payında artış ve kur korumalı mevduat (KKM) hesaplarından Türk lirası hesaplara geçiş hedefleri para politikası adımlarını desteklemiştir.

Seçici kredi politikaları para politikası aktarım mekaniz-

masının işlevselliğini artırmak, iç talepte dengelenme sağlamak ve ihracat/yatırım faaliyetlerini desteklemek için etkin bir şekilde kullanılmıştır. Bu uygulamalar sonucunda bir önceki yıla göre dar tanımlı para arzı M1 %51,9'luk artışla 4.757.514 milyon TL'ye, M2 para arzı %65,8'lik artışla 13.615.989 milyon TL'ye, M3 para arzı %65,3'lük artışla 14.018.354 TL'ye yükselmiştir.

2023 yılında mevduat bankalarındaki toplam mevduat %66,1'lik artışla 13.701.025 milyon TL'ye yükselmiştir. Toplam mevduat içinde önemli bir yer tutan tasarruf mevduatı %109,7'lik artışla 4.647.483 milyon TL, ticari kurumlar mevduatı %65,1'lik artışla 2.647.406 milyon TL, diğer kurumlar mevduatı %83,4'ük artışla 246.130 milyon TL, resmi kurumlar mevduatı %53'lük artışla 521.114 milyon TL, döviz tevdiat hesapları %38,3'lük artışla 4.345.690 milyon TL, yabancı para cinsinden kıymetli maden depo hesapları %68,7'lik artışla 739.161 milyon TL ve bankalararası mevduat %48,9'luk artışla 554.041 milyon TL olmuştur. Böylece toplam mevduat bir önceki yıla göre reel olarak %0,8 artış göstermiştir. TCMB parasal sıkılaştırma sürecini destekleyecek seçici kredi kararları almıştır. Bu kapsamda Türk lirası ticari kredilerde (ihracat, yatırım, tarım, esnaf, kamu kurum ve kuruluşları ile deprem bölgesine yönelik krediler hariç) aylık %2,5, ihtiyaç kredilerinde aylık %3 ve taşıt kredilerinde de aylık %2 büyüme sınırını aşan bankalar için menkul kıymet tesis yükümlülüğü getirilmiştir. Toplam banka kredileri 2023 yılında nominal olarak %55 artarken, reel olarak ise %5,9 azalış göstermiştir. Böylece 2022 yılında 6.903.990 milyon TL olan kredi hacmi 2023 yılında 10.697.874 milyon TL'ye yükselmiştir.

2023 yılına düzeltme ile başlayan BİST 100 endeksi, Rusya-Ukrayna savaşı, Şubat ayında yaşanan Kahramanmaraş merkezli depremler, küresel piyasaları etkileyen gelişmeler ve seçimlerin de etkisiyle yılın ilk beş ayında yatay-negatif bir seyir izlemiştir. Mayıs ayı sonunda seçimlerin sonuçlanması ile birlikte belirsizlik ortamının geride kalması, yeni ekonomi yönetiminin göreve gelmesi ve TCMB'nin geleneksel para politikasına dönmesinin oluşturduğu güven ortamının etkisiyle Haziran-Eylül aylarında yüksek oranlı artış göstermiştir.

İsrail-Hamas çatışması, sıkı para politikasıyla yükselen TL mevduat faizleri ve yabancı yatırımcının ilgisinin beklenenden az olması nedeniyle Ekim-Aralık aylarında tekrar yatay-negatif seyir izleyerek yılı 7.470,2 seviyesinde kapatmıştır. Borsa İstanbul toplam işlem hacmi, 2023 yılında %84,9'luk artışla 17.706.168 milyon TL'den 32.740.325 milyon TL'ye yükselmiştir. 2023 yılında Borsa İstanbul'da hisse senedi portföyü bulunan yerli yatırımcı sayısı 2022 yılına göre %102,2 artarak 7.614.946'ya ve yabancı yatırımcı sayısı %69,7 artarak 28.916'ya yükselmiştir. Böylece 2023 yılında Borsa İstanbul'da yatırım yapan toplam yatırımcı sayısı %102 artarak 7.643.862 olmuştur.

Yerli yatırımcıların Borsa İstanbul'daki portföy değeri

%41,6 artarak 2.599.965 milyon TL'ye, yabancı yatırımcıların portföy değeri %104,7 artarak 1.556.724 milyon TL'ye yükselmiştir. Böylece toplam portföy değeri %60,1 artarak 4.156.689 milyon TL olmuştur. 2023 yılında maliye politikasının para politikası hedefleriyle de uyum gözetilecek şekilde ülkemizin büyüme potansiyelinin artırılmasına, ekonomik refahın kapsayıcı ve sürdürülebilir biçimde bölüşümüne, cari açığın sürdürülebilir seviyede tutulmasına, yurt içi tasarrufların ve yatırımların teşvikine katkı verecek şekilde uygulanması planlanmıştır.

Bütçe disiplini sürdürülerek kamu açıklarının tedrici olarak azaltılması ve mali yapının daha da güçlendirilmesi maliye politikasının temel amacı olarak belirlenmiştir. Bütünlük Kamu Mali Yönetim Sisteminin ulusal düzeyde hayata geçirilmesi sürecinin hızlandırılması ve kamu kurumlarının ilgili tüm sistemleri arasında tam entegrasyonun sağlanması hedeflenmiştir.

2023 yılı merkezi yönetim bütçesinde bütçe giderlerinin 4.469.570 milyon TL, bütçe gu hedeflere göre bütçe den-gesinin 659.4elirlerinin 3.810.149 mil-yon TL olması hedeflenmiştir. B21 milyon TL, faiz dışı dengenin ise 93.825 milyon TL açık vermesi öngörülmüştür. Ancak 2023 yılı Şubat ayında meydana gelen Kahramanmaraş merkezli depremlerinin yol açtığı hasarın onarımına yönelik harcamalar bütçeye ciddi yük getirmiştir. Ayrıca enflasyonun öngörülenin üzerinde seyretmesi gelirlerde ve harcamalarda artışa neden olmuştur. Bu kapsamda ortaya çıkan ilave ödenek ihtiyacını karşılamak üzere 15.7.2023 tarihli ve 7457 sayılı 2023 Yılı Merkezi Yönetim Bütçe Kanunu ile Bağlı Cetvellerinde Değişiklik Yapılmasına Dair Kanunla ek bütçe uygulamaya konulmuştur. Bu Kanun ile harcamalar için 1.119.515 milyon Türk lirası ilave ödenek verilmiştir. Ek bütçe ödeneklerinin meydana getireceği finansman ihtiyacının tamamen bütçe gelirlerindeki artışla karşılanması öngörülerek gelirlerde de 1.119.515 milyon TL artış öngörülmüştür. Böylece ek bütçeyle 2023 yılında merkezi yönetim bütçe giderleri 5.589.085 milyon TL, bütçe gelirleri 4.929.664 milyon TL olarak belirlenmiştir. Bütçe harcama ve gelirlerinin aynı miktarda artırılması nedeniyle öngörülen 659.421 milyon TL'lik bütçe açığı aynen korunmuştur. Faiz dışı açık 13.285 milyon TL olarak öngörülmüştür.

6 Şubat 2023 tarihinde gerçekleşen Kahramanmaraş merkezli depremler, Cumhurbaşkanlığı ve milletvekilliği seçimleri, emeklilikte yaşa takılanlar düzenlemesi, kamu çalışanlarının maaş ve ücretleri ile emekli aylıkları ve bayram ikramiyelerinde yapılan artışlar, yüksek oranlı enflasyon, jeopolitik riskler ve savaşların etkisiyle bütçe harcamaları artarken, enflasyondaki artışa bağlı olarak artan vergi gelirlerinin yanı sıra, yeniden yapılandırma gelirleri, seçim sonrasında uygulamaya konulan ek motorlu taşıtlar vergisi ve dolaylı vergilerdeki oran artışları gibi gelir artırıcı tedbirler gelir tahsilatına olumlu yönde tesir etmiştir.

2023 yılında bütçe gelirleri bir önceki yıla göre %86,1

artarak 5.210.488 milyon TL'ye, bütçe giderleri de %123,8 artarak 6.585.456 milyon TL'ye yükselirken, bütçe açığı %863,8 büyüyerek 1.374.968 milyon TL olmuş, faiz dışı denge 700.353 milyon TL açık vermiştir. Bütçe gelirlerinin giderleri karşılama oranı %95,2'den %79,1'e düşmüştür. Böylece ek bütçe ile belirlenmiş hedeflerin, bütçe giderleri 996.371 milyon TL, bütçe gelirleri 280.824 milyon TL üzerinde gerçekleşmiştir. Bütçe açığı 1.374.968 milyon TL ile hedeflenen değerin 715.547 milyon TL üzerinde gerçekleşirken 13.285 milyon TL açık vermesi hedeflenen faiz dışı denge 700.353 milyon TL açık ile sonuçlanmıştır. Özelleştirme İdaresi Başkanlığının 1984 yılından bu yana sürdürdüğü özelleştirme çalışmaları, son yıllarda özelleştirme kapsamındaki kuruluşların büyük bölümünde özelleştirme çalışmalarının tamamlanmasıyla birlikte oldukça yavaşlamıştır.

2022 yılında 504.223 bin dolar olan özelleştirme işlemi tutarı, 2023 yılında %64,1 azalarak 180.841 bin dolara gerilemiştir. 2023 yılındaki özelleştirme tutarının 179.150 bin dolarını taşınmaz satışları ve 1.691 bin dolarını kamu kurumlarına devirler oluşturmuştur. 1986 yılından bu yana toplam 71.480 milyon dolar tutarında özelleştirme uygulaması gerçekleştirilmiştir.

2002 yılından bu yana yürütülmekte olan merkezi yönetim bütçe açığının finansmanına yönelik stratejik ölçütlerle dayalı borçlanma politikasına 2023 yılında da devam edilmiştir. Uygulanan borçlanma politikası ile öngörülebilirliğin, şeffaflığın ve hesap verilebilirliğinin artırılması ilkeleri çerçevesinde borç stokunun maruz kaldığı riskler gözetilerek maliyetlerin en uygun seviyeye indirilmesi amaçlanmıştır. Piyasa koşulları da dikkate alınarak risk analizine dayanan borçlanma stratejisi geliştirilmiş, uygun vade ve borçlanma araçları belirlenmiştir. Hazine ve Maliye Bakanlığı tarafından açıklanan 2023 yılı Finansman Programında; borçlanmanın ağırlıklı olarak TL cinsinden yapılması ve yurt içi döviz cinsi borç stokunun azaltılması, piyasa çeşitliliğinin sağlanması amacıyla uluslararası piyasalarda ABD dolarının yanında imkan olması durumunda diğer döviz cinslerinden de ihraç yapılması, faiz giderlerinin optimal şekilde yönetilmesini teminen uygun enstrüman ve vade bileşimi dikkate alınarak, gelecek 12 ayda faizi yenilenecek senetler ile vadesine 12 aydan az kalmış senetlerin payının belirli bir seviyede tutulması, nakit ve borç yönetiminde oluşabilecek likidite riskinin azaltılması amacıyla nakit rezervinin güçlü tutulması amaçlanmıştır.

2023 yılında stratejik ölçütler çerçevesinde yürütülen borç yönetimi kapsamında, özellikle TL cinsi, sabit getirili ve uzun vadeli senetlerin toplam borçlanma içerisindeki payının önemli ölçüde artırılarak borç stoku yapısının şoklara karşı güçlendirilmesi politikasına devam edilmiştir.

2023 yılında merkezi yönetim iç borç stoku %68,4 artışla 3.209.252 milyon TL, dış borç stoku %64,9 artışla 3.513.248 milyon TL, böylece toplam borç stoku %66,6 artarak 6.722.500 milyon TL olmuştur. Türkiye Cumhuriyet

Merkez Bankası (TCMB) döviz kurlarının serbest piyasa koşullarında arz ve talep dengesine göre oluştuğu dalgalı döviz kuru rejimi uygulamasına 2023 yılında da devam etmiştir. Dalgalı kur rejiminde döviz arz ve talebini uygulanan para ve maliye politikaları, ekonomik altyapı, uluslararası gelişmeler ve beklentiler belirlemektedir.

Döviz kurunun bir politika aracı olarak kullanılmadığı dalgalı kur rejiminde TCMB, döviz kurlarının seviyesine ilişkin olarak nominal veya reel olarak herhangi bir kur hedefi belirlememektedir. Finansal istikrara yönelik riskleri azaltmak için, Türk lirasının aşırı değerlenmesi veya değer kaybetmesine karşı tedbirler almaktadır. Para politikasının etkinliği ve finansal istikrar açısından piyasa koşullarının uygunluğu gözetilerek döviz rezervleri güçlendirilmekte, rezerv kaynakları çeşitlendirilmekte ve rezervler artırılmaktadır. Buna yönelik araçlar şeffaf bir şekilde, belirli bir plan dahilinde ve uygun koşullarla kullanılmaktadır.

Kamu iktisadi teşebbüslerinin döviz ihtiyacının gerekli görülen kısmı piyasa koşulları altında Hazine ve Maliye Bakanlığı ve Türkiye Cumhuriyet Merkez Bankası tarafından doğrudan karşılanmaktadır. TCMB 2023 yılında döviz piyasalarında alım-satım ihaleleri düzenlememiş ve doğrudan alım-satım müdahalelerinde bulunmamıştır.

İhracatçılar ile döviz kazandırıcı hizmet ve faaliyetlerde bulunan firmalara TL olarak kullanılan ihracat reeskont kredileri yoluyla TCMB döviz rezervlerine 3.832 milyon dolar katkı sağlanmıştır. Böylece TCMB 2023 yılında 3.832 milyon dolar döviz alımı yapmıştır. 2022 yılında diğer ulusal paraların Türk lirasına karşı değer artışlarında kaydedilen yüksek oranlı artışlar 2023 yılında hız kesmekle birlikte devam etmiştir. Yıllık ortalama değerlere göre nominal olarak Türk lirası karşısında Amerikan doları %43,3 değer kazanarak 23,69328 TL'ye, Euro %47,7 değer kazanarak 25,62600 TL'ye yükselmiştir. 2023 yılında Rusya-Ukrayna savaşı ile İsrail-Hamas çatışmasının oluşturduğu jeopolitik riskler ve gelişmiş ülke merkez bankalarının izlediği sıkı para politikaları küresel üretim ve ticareti olumsuz etkilemiştir.

Dünya hasılası artışındaki durağan hal ve ticaret hacmi artış hızındaki sert düşüş ile yurt içinde uygulanan politikalar, ülkemiz dış ticareti üzerinde olumsuz etki yapmıştır. 2023 yılında küresel büyüme hızında bir önceki yıl başlayan yavaşlamanın zayıf seyir ile devam etmesi, küresel ticaretteki durağanlık, savaşlar ve artan jeopolitik riskler, tedarik zincirinde devam eden aksaklıklar, gelişmiş ülke merkez bankaları tarafından uygulanan politikaların ana ihracat pazarlarımızda oluşturduğu olumsuz ekonomik görünüm ve zayıf talep koşulları ile Türk lirasındaki değer kaybının baskılanmaya çalışılması, ihracat performansı üzerinde yoğun bir baskı oluşturmuştur.

İhracatçıların sahip oldukları dinamik yapı ve geleneksel ihracat pazarları dışında yeni pazarlara erişim kabiliyetleri, ihracattaki zayıf görünüm üzerinde azda olsa olumlu etki yapmıştır. Böylece 2022 yılında %12,9 artan ihracat,

2023 yılında %0,5 artarak 254.170 milyon dolardan 255.538 milyon dolara yükselmiştir. 2022 yılında %34 artış gösteren ithalat 2023 yılında %0,5 azalmıştır. İktisadi faaliyet büyüme hızında kaydedilen durgunluk, parasal sıkıştırmaların etkisiyle yurtiçi talepte başlayan dengelenme, uluslararası enerji fiyatlarındaki düşüş, tedarik zincirinde yaşanan sıkıntı, jeopolitik riskler ve Şubat ayında yaşanan depremler ithalattaki yavaşlamada belirleyici olmuştur.

2023 yılında ithalat 363.711 milyon dolardan 361.766 milyon dolara gerilemiştir. 2023 yılında dış ticaret açığı, ithalattaki düşüşün etkisiyle %3 azalışla 106.228 milyon dolara gerilemiş, ihracatın ithalatı karşılama oranı 0,7 puan artarak %69,9'dan %70,6'ya yükselmiştir.

2022 yılında dış ticaret açığı ve altın ithalatındaki yüksek oranlı artışın etkisiyle son dokuz yılın en yüksek düzeyi olan 49.085 milyon dolara yükselen cari işlemler açığı, 2023 yılında dış ticaret açığındaki azalma, altın ithalatı artış oranındaki küçülme ve başta turizm olmak üzere hizmet gelirlerinin etkisi ile %8 küçülerek 45.150 milyon dolara gerilemiştir. 2022 yılında ekonomik ve jeopolitik riskler ve küresel yatırım iştahının azalması nedeniyle düşüş gösteren doğrudan yatırımlar, ekonomik ve jeopolitik risklerin 2023 yılına taşınması ve yüksek faiz oranları nedeniyle artan oranlı gerilemeye devam etmiştir. 2022 yılında %6,8 azalan Türkiye'ye olan net uluslararası doğrudan yatırım girişleri, 2023 yılında %18,6 azalarak 5.214 milyon dolara düşmüştür.

2023 yılında Türkiye'ye 5.588 milyon dolar tutarında doğrudan sermaye girişi olurken, 374 milyon dolarlık sermaye çıkışı olmuştur. Böylece 5.214 milyon dolarlık net sermaye girişi, uluslararası sermayeli firmaların yabancı ortaklarıyla olan 1.868 milyon dolarlık net diğer sermaye girişi ve 3.560 milyon dolarlık net gayrimenkul satışı sonucunda toplam net yatırım tutarı %22,1 azalarak 10.642 milyon dolar düzeyinde gerçekleşmiştir.

2022 yılında %4,9 artan brüt dış borç stoku, 2023 yılında %9,2 artış göstermiştir. Böylece 2022 yılında 457.952 milyon dolar olan brüt dış borç stoku, 2023 yılında 499.886 milyon dolara yükselmiştir. 2022 yılında %25,6 artışla 148.601 milyon dolara yükselen kısa vadeli dış borçlar, 2023 yılında %17,9 artışla 175.219 milyon dolar olmuştur. Uzun vadeli dış borçlar %2,7'lik azalışın ardından 2023 yılında %5 artarak 324.667 milyon dolara yükselmiştir. Bu değişimlere bağlı olarak 2023 yılında dış borç stokunun vade yapısında bozulma devam etmiştir. Brüt borç stoku içinde kısa vadeli borçların payı %32,4'ten %35,1'e yükselirken, uzun vadeli borçların payı %67,6'dan %64,9'a gerilemiştir.

Adrese Dayalı Nüfus Kayıt Sistemi (ADNKS) sonuçlarına göre 2023 yılı sonu itibarıyla Türkiye'de ikamet eden nüfus bir önceki yıla göre 92 bin kişi artarak 85.372 bin kişi olmuştur. Nüfusun 79.399 bini il ve ilçe merkezlerinde, 5.973 bini belde ve köylerde yaşamaktadır.

2022 yılında %0,7,1 olan yıllık nüfus artış hızı 2023 yılın-

da %1,1'e gerilemiş, nüfus yoğunluğu 111 kişi ile 2023 yılında da aynı düzeyde gerçekleşmiştir. 2023 yılında küresel ve ulusal büyümedeki yavaşlama ve iktisadi faaliyetlerdeki ivme kaybı ile yurtdışı talepteki azalışa rağmen canlı seyreden yurtdışı talebin etkisiyle istihdam artarken, işsizlik oranı ise düşmeye devam etmiştir. Tarım sektörü istihdamındaki küçülme ve sanayi sektörü istihdamındaki zayıf artışa rağmen inşaat sektörü istihdamı ve işgücü piyasasında önemli bir yeri olan hizmetler sektörü istihdamındaki artışlar toplam istihdamdaki artışta etkili olmuştur. 2023 yılında işgücü 562 bin kişi artarak 34 milyon 896 bin kişiye, istihdam edilenler 880 bin kişi artarak 31 milyon 632 bin kişiye yükselirken, işsiz sayısı ise 318 bin kişi azalarak 3 milyon 264 bin kişiye düşmüştür.

İşsizlik oranı 1 puan azalarak %9,4'e, genç nüfusta işsizlik oranı 2 puan azalarak %17,4'e gerilemiş, istihdam oranı 0,8 puanlık artışla %48,3'e yükselmiştir. 2023 yılında tarım sektöründe 4 milyon 695 bin kişi, sanayi sektöründe 6 milyon 711 bin kişi, inşaat sektöründe 1 milyon 997 bin kişi, hizmetler sektöründe 18 milyon 230 bin kişi istihdam edilmiştir.

Toplam istihdam içinde tarım sektörünün payı %14,8,

sanayi sektörünün payı %21,2, inşaat sektörünün payı %6,3 ve hizmetler sektörünün payı %57,6 olmuştur. Herhangi bir sosyal güvenlik kuruluşuna bağlı olmadan çalışanların oranı 2023 yılında 0,7 puanlık düşüşle %26,1 olarak gerçekleşmiştir. 2023 yılının ilk altı aylık döneminde brüt asgari ücret %54,7 artış göstermiş, günlük kanuni brüt asgari ücret 333,60 TL, aylık brüt asgari ücret 10.008,00 TL olmuştur. Aylık net asgari ücret %54,7 artışla 8.506,80 TL'ye yükselmiştir. İkinci altı aylık dönemde brüt asgari ücret %34 artış göstermiş, günlük kanuni brüt asgari ücret 447,15 TL, aylık brüt asgari ücret 13.414,50 TL olarak belirlenmiştir. Aylık net asgari ücret %34 artışla 11.402,32 TL'ye yükselmiştir. 2023 yılının ilk altı aylık döneminde asgari ücretin işverene maliyeti 11.759,40 TL olurken, bunun 1.551,24 TL'lik kısmı SGK primi işveren payı, 200,16 TL'lik kısmı işveren işsizlik sigorta primi kesintisidir. İkinci altı aylık dönemde asgari ücretin işverene maliyeti 15.762,04 TL olurken, bunun 2.079,25 TL'lik kısmı SGK primi işveren payı, 268,29 TL'lik kısmı işveren işsizlik sigorta primi kesintisi olarak tespit edilmiştir.

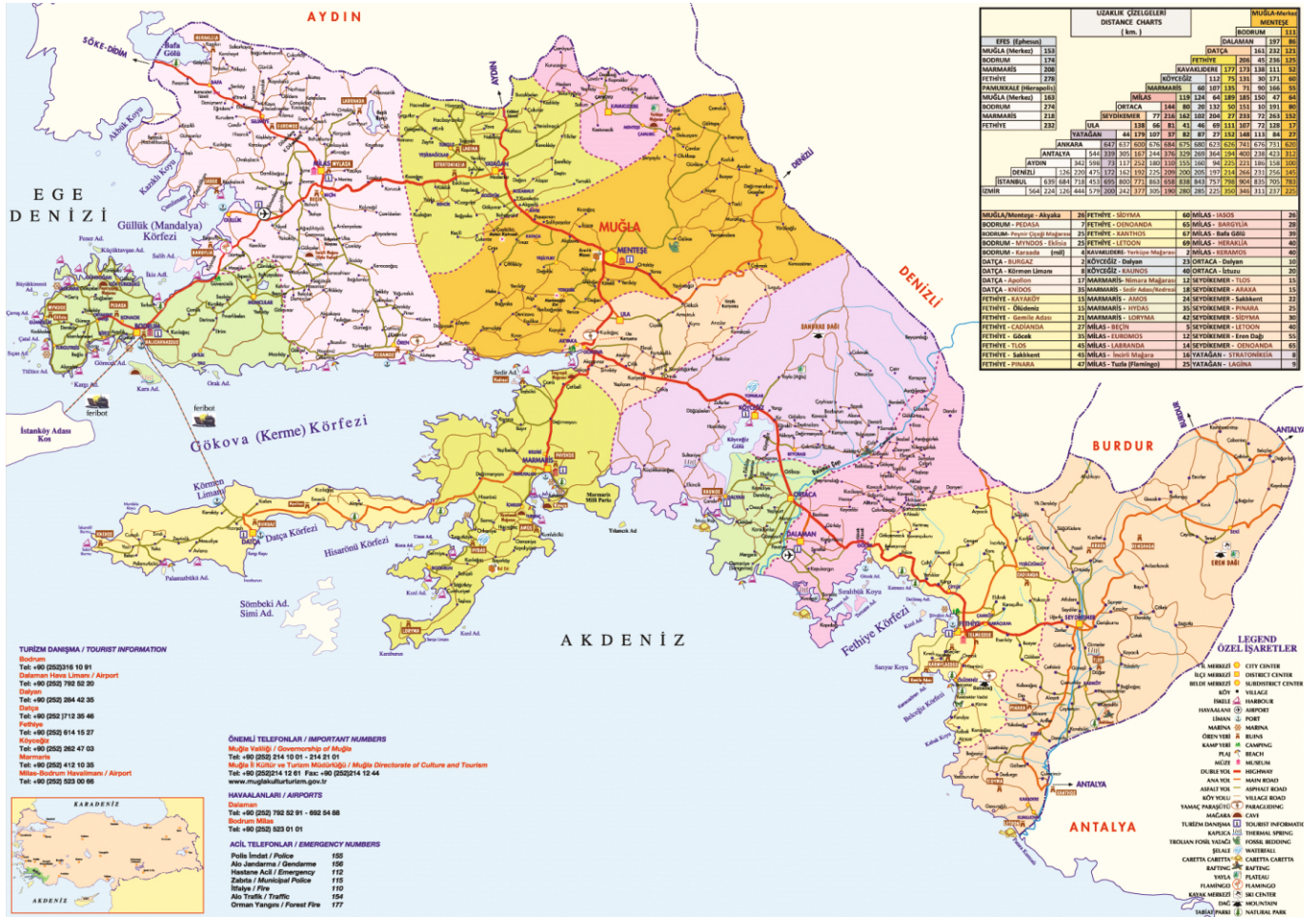
Kaynak: TOBB 2023 Ekonomik Rapor sf. 23-33





FETHİYE ve SEYDİKEMER HAKKINDA GENEL BİLGİLER

FETHİYE



Doğal güzellikleri ve zenginlikleri ile olduğu kadar tarihi ve turistik önemiyle de dikkati çeken Fethiye ilçesi, Anadolu'nun güneybatısında, 37°00' kuzey, 36°15' güney, 28°50' batı, 29°50' doğu boylamı çizgileri arasında, Akdeniz bölgesi ile Ege bölgesini ayıran hattın Akdeniz bölgesi içinde kalan tipik bir kıyı kentidir.

İzmir-Muğla üzerinden gelecek Antalya'ya ulaşan D-400 kıyı yolu şehir merkezinin 1 km doğusundan geçer. Bu yolla, il merkezi Muğla'ya uzaklığı yaklaşık 130 km'dir.

Yüzölçümü 875 km² olup, geniş yüz ölçümüne sahiptir. Toplam nüfusu 177.569'dur. Nüfus yoğunluğu açısından da Muğla merkez ve pek çok ilçesinden büyüktür.

Fethiye çevresi 3. jeolojik zamanda yoğun tektonik hareketlere uğramış, meydana gelen çökme ve yükselmeler yüksek dağların yanısıra çok sayıda koy ve burunların oluşmasına yol açmıştır. Çökmeler sonucu akarsuların açtığı vadiler deniz sularıyla dolmuş, karaya iyice sokulan koylar ve körfezlere dönüşerek Fethiye çevresinde bir doğa harikası yaratmıştır.

Fethiye dağlık bir bölgedir. Orta ve Batı Toroslar'ın batı

uçları, denize paralel olarak ilçenin kuzeyinde bir duvar gibi yükselir. Toroslar, yapılarındaki önemli ve tektonik ayrılıklarla beraber, maksimal şiddetine üçüncü zaman ortasında erişmiş olan kıvrımlara uğramış paleozoik ve mesozoik katmanlarından meydana gelmiştir. Ancak yüksekliklerin azaldığı bölgelerde, az eğimli, yapısı kireçli örtü tabakası görülür. Güneydoğuda, Ölüdeniz'in yanı başında yükselen Baba dağ 1.960 m yükseklikte, dünyada zirvesi denize en yakın (5 km) dağ olma özelliğindedir ve Patara (Kumluova) kumsalına kadar denize dik inen silsilenin en yüksek batı uzantısıdır. Kuzeydoğudaki Akdağ silsilesi 3.050 m, kuzeydeki Boncuk dağları 2.700 m, Çal dağı ise 2.200 m yükseklikte, doğu-batı doğrultusunda sıralanır.

İlçenin önemli akarsuları Kargı ve Eşen çaylarıdır. En önemli ovaları Eşen ve Fethiye ovalarıdır.

İlçe hudutlarında birbirinden güzel çoğunluğu denize dik olarak inen 180 koy-körfez bulunmaktadır. Kıyı uzunluğu 167,84 km olan ilçede 18 adet ada mevcut olup bu adaların önemlileri Şövalye, Kızılada, Katranlı, Tersane, Domuz, Yassıca, Gemile, Ayanıkola, Karacaören adalarıdır.

SEYDİKEMER



Seydikemer ilçesi, Akdeniz Bölgesi'nin Antalya Bölümü'nde, Muğla il sınırları içinde yer almaktadır.

İlçenin kuzeybatısında, Çameli, kuzeyinde Altınyayla, kuzey-doğusunda Korkuteli ve Elmalı; güneydoğusunda Kaş, güneyinde Akdeniz ve batısında da Fethiye ilçesi yer alır.

İlçe, $36^{\circ} 17' 37^{\circ} 02'$ kuzey enlemleri ile $29^{\circ} 07' 29^{\circ} 48'$ doğu boylamları arasında, 2.208 km² yüz ölçüme sahiptir ve toplam nüfusu 65.851'dir.

Seydikemer ilçesinin en yüksek kesimleri kuzeyinde ve doğusunda bulunmaktadır. Kuzeyinde Boncuk Dağları'nın bir devamı olan Kelebekli Dağı, doğusunda Erendağ ile Akdağ dikkat çeken yükseltilerdir. Güneybatı kesimde Almacık Dağı yer almaktadır. İlçe sahası dağ, plato, ova ve kıyı kesiminden oluşmaktadır. En yüksek yeri doğudaki Akdağlar üzerindeki Uyluk Tepe (3.024 m); en alçak yeri ise, güneydeki delta ovası boyunca uzanan Kumluova, Karadere kıyı bölgesidir.

İKLİM ve BİTKİ ÖRTÜSÜ

Fethiye'de karakteristik Akdeniz iklimi hüküm sürmektedir. Yazlar sıcak ve kurak, kışlar ılık ve yağışlı geçer. Kıyıda hava sıcaklığının sıfır santigrat derecenin altına düştüğü gün sayısı yılda 1-2'dir. Ancak yükseklerde don olayları artar. Yıllık nispi nem oranı ortalama %68, bulutluluk 10/3'tür. Ortalama fırtınalı gün sayısı yılda 1-2, ortalama kuvvetli rüzgârlı gün sayısı yılda 7-8'dir. İlçenin yüzölçümünün % 72'lik bölümü, ormanlık ve Akdeniz ikliminin tipik bitki örtüsü makiliklerle kaplıdır.

Temmuz-Ağustos ayları sıcaklığın maksimum düzeyde olduğu aylardır. Yüksek kesimlerde bu değerler değişebilir. Yörenin yıllık ortalama yağış miktarı ise 835,3 kg/m²'dir. Ortalama yağışlı gün sayısı 79 gün/yıldır. Bölgeye hemen hemen hiç kar düşmezken, dağlar ve yüksek kesimler kış ve bahar ayları boyunca kar altında kalır.

Bitki örtüsü Akdeniz bölgesinin iklim ve yüksekliğinin özelliklerini taşır. Ormanlar çoğu yerde deniz kenarından

başlar; fakat düz ve alçak kesimlerde kurakçıl orman ve maki özelliği gösterir. Makiler 700-800 m yüksekliğe kadar uzanır ve giderek hafifler. Tüm Fethiye'yi çevreleyen ormanlar ise 2000 metreye kadar çıkar. Bu ormanlar, alçaklarda kızılçam (*Pinus brutia*) ile başlayarak yükseklerde doğru karaçam (*P. nigra*), Akdeniz köknarı (*Abies cilicica*), ardıç (*Juniperus sp.*) ve ünlü sedir (*Cedrus libani*)'den oluşur. Akdeniz'in simgesi olan zeytin ağaçları tüm bölgeye yayılmıştır. Ayrıca yer yer meşe (*Quercus*) türleri ve endemik bir tür olan günlük ağacı (*Liquidambar Orientalis*) topluluklarına rastlanır. Bu ağaç topluluğu olarak, dünyada sadece Fethiye ve civarında görülür.

Tabloda, ilçemize ait, aylara göre 1975-2023 yılları arasında, ortalama sıcaklık, ortalama en yüksek sıcaklık, ortalama en düşük sıcaklık, ortalama güneşlenme süresi, ortalama yağışlı gün sayısı, ortalama yağış miktarı, en yüksek sıcaklık ve en düşük sıcaklık verileri yer almaktadır.



1. Fethiye'de Yıllar İçinde Gerçekleşen Ortalama Sıcaklık Değerleri (1975-2023)

AYLAR	Ortalama Sıcaklık (°C)	Ortalama En Yüksek Sıcaklık (°C)	Ortalama En Düşük Sıcaklık (°C)	Ortalama Güneşlenme Süresi (Saat)	Ortalama Yağışlı Gün Sayısı	Ortalama Yağış Miktarı (kg/m ²)
Ocak	10,2	15,6	5,8	4,5	12,63	184,5
Şubat	11,4	15,9	6,4	5,4	10,49	112,5
Mart	13,4	19,1	8,6	6,9	8,80	82,3
Nisan	16,6	23,1	12,1	8,2	7,45	48,2
Mayıs	21,6	27,1	15,5	9,7	4,65	26,4
Haziran	26,4	31,5	15,9	11,5	1,65	6,4
Temmuz	28,9	35,3	22,4	11,9	0,39	2,6
Ağustos	29,8	35,4	23,7	11,0	0,29	6,0
Eylül	25,9	32,1	18,8	9,8	1,69	19,4
Ekim	21,3	26,9	14,7	7,8	5,49	69,5
Kasım	15,5	21,5	9,8	5,6	8,04	119,3
Aralık	11,4	16,8	6,9	4,2	12,14	179,7

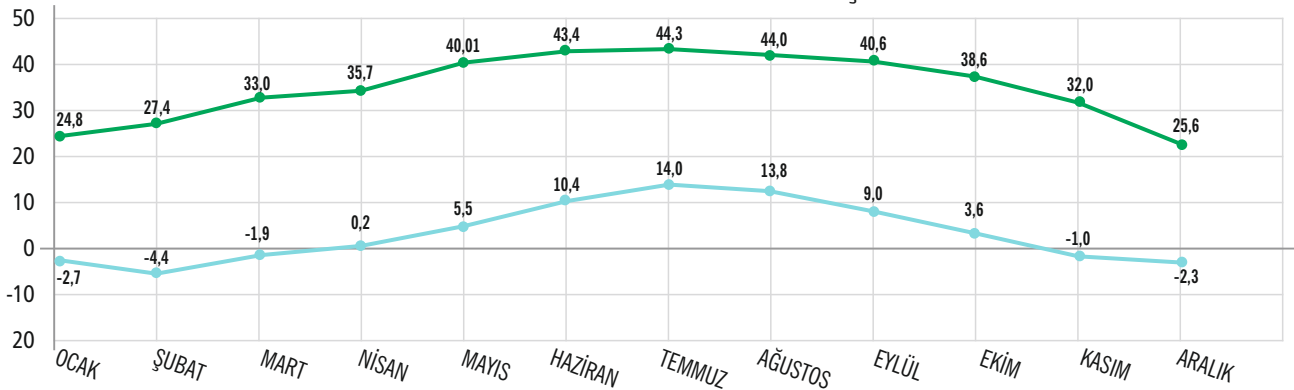
Kaynak: Fethiye Meteoroloji Müdürlüğü

2. Fethiye'de Yıllar İçinde Gerçekleşen En Yüksek ve En Düşük Değerler (1975-2023)

AYLAR	En Yüksek Sıcaklık (°C)	En Düşük Sıcaklık (°C)
Ocak	24,8	-2,7
Şubat	27,4	-4,4
Mart	33,0	-1,9
Nisan	35,7	0,2
Mayıs	40,1	5,5
Haziran	43,4	10,4
Temmuz	44,3	14,0
Ağustos	44,0	13,8
Eylül	40,6	9,0
Ekim	38,6	3,6
Kasım	32,0	-1,0
Aralık	25,6	-2,3

Kaynak: Fethiye Meteoroloji Müdürlüğü

1975-2023 Yılları Arasında En Yüksek ve En Düşük Sıcaklık (°C)





İlçemiz, en yüksek sıcaklığı 7 Temmuz 1988 tarihinde 44,3 santigrat derece ile görmüş, en düşük sıcaklığı ise 21 Şubat 1983 tarihinde -4,4 santigrat derece ile görmüştür.

3. Yıllar İçinde Gerçekleşen En Yüksek Hava Durumu Değerleri (1975-2023)

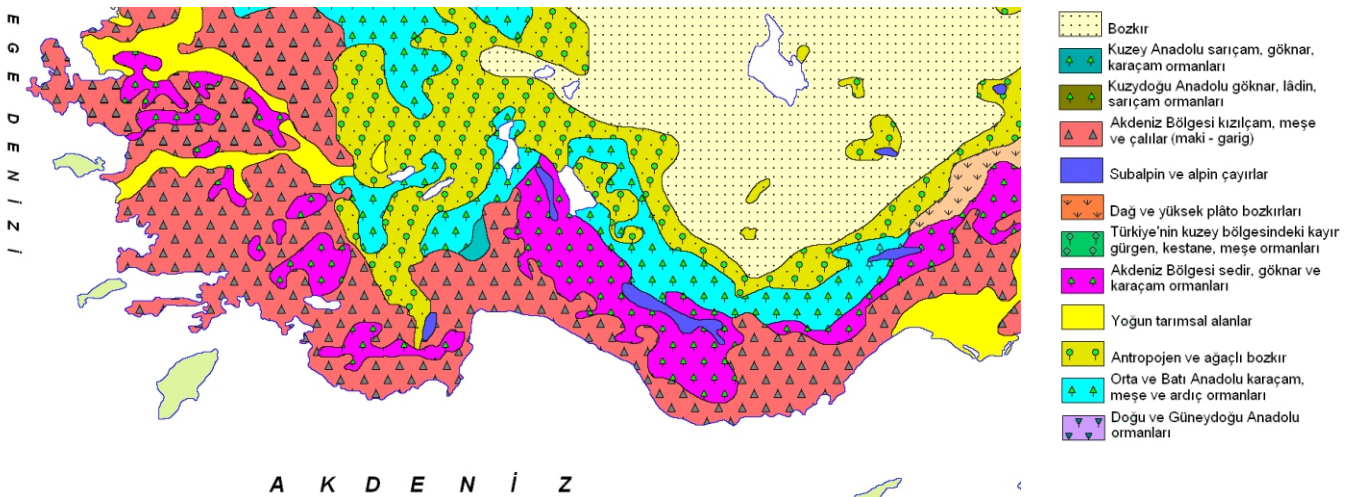
Meteorolojik Parametreler	Tarih	Miktar
En Çok Yağış	02.12.1990	125,3 kg/m ²
En Hızlı Rüzgâr	04.01.2014	WNW/ 47,3 m/sec
En Yüksek Kar	07.01.1993	1 cm
En Yüksek Sıcaklık	07.07.1988	44,3 °C
En Düşük Sıcaklık	21.02.1983	-4,4

Kaynak: Fethiye Meteoroloji Müdürlüğü

4. 2023 Yılı İçinde Gerçekleşen En Yüksek Hava Durumu Değerleri

Meteorolojik Parametreler	Tarih	Miktar
En Yüksek Sıcaklık	Temmuz 2023	43,9 °C
En Düşük Sıcaklık	Şubat 2023	2,6 °C
En Çok Yağış	Ocak 2023	66,8 kg/m ²
En Hızlı Rüzgâr	Aralık 2023	ENE (Doğu-Kuzeydoğu) 42,8 m/sn
En Yüksek Kar	-	-

Kaynak: Fethiye Meteoroloji Müdürlüğü



A K D E N İ Z

TARİH

1. Telmessos'tan Fethiye'ye Kısa Bir Tarih Yolculuğu

Fethiye, Türkiye'nin güneybatısında yılın neredeyse 300 günü güneş ışıklarının gökyüzünden eksik olmadığı bir ışıklar kenti...

Toros Dağları'nın Akdeniz'le yaşadığı sevdanın bereketinden nasibini bolca almış, şanslı bir yeryüzü cenneti...

Ramazan Güngör Usta'nın şelpelerinde yürüğün balıkçıya, sığla ağacının ardıca, ormanın kanyona, mercanın kelebeğe, kumsalın kayaya, tekenin efeye dönüştüğü bir türkü... .

Binlerce yıldır bu kentte, Likya'nın Telmessos'undan Bizans'ın Makri'sine, Osmanlı'nın Meğri'sinden Atatürk'ün Fethiye'sine uzanan birbirinden farklı kültürler öncekilerin toprağa karışan varlıkları üzerinde beslenip, filiz vermişler. Zamanı gelince de kendisinden sonra gelenleri yeşertip, 4000 yıllık kesintisiz bir yaşamın durakları olmuşlar.

Antik Çağ

Antik çağlarda Köyceğiz ile Antalya arasında kalan ve Teke Yarımadası'nı bütünüyle içine alan bölge "Likya=Işıklar



Ülkesi" olarak adlandırılmış. Torosların sarıp sarmaladığı bu coğrafyada yaşayan insanlar kendilerine özgü dilleri, inançları, gelenekleri ve kültürleri ile diğerlerinden farklı yaşamışlar. Anaerkil Likyalıların, büyük bir tutkuyla sahiplendikleri özgürlüklerini ve bağımsızlıklarını korumak için gerçekleştirdikleri eylemler, Anadolu tarihinin en trajik öyküleri olarak dilden dile anlatılmış...

Antik dönem tarihçilerinden bu yana Likyalıların kökenleri hakkında değişik görüşler ileri sürülmüş. Halikarnaslı (Bodrumlu) tarihçi Herodotos Likyalıları Girit kökenli Helenler olarak tanımlar. Kronolojik olarak bu göç en erken M.Ö. 13.yüzyıl olarak değerlendirilir. Bir başka Anadolu ozan, İzmirli Homeros ise ünlü İlyada'sında; Likyalıların Xanthos Vadisi'nden Sarpedon'un ve Glaukos'un komutasında bir ordu ile Truva Savaşı'na katıldıklarını anlatır. Truva Savaşı'nın İlyada'daki destansı anlatımı Likyalıların Anadolu kökenli bir ulus olduğunu vurgulamaktadır. Bu savaşın arkeolojik bulgularla desteklenen tahmini tarihi ise M.Ö. 1260 dolaydır.

Herodotos'un savlarının aksine, Likyalıların Anadolu kökenli olduğunu kanıtlayan bulgular Hititlerden sağlanmıştır. M.Ö.14.yüzyılda Lukka olarak adlandırılan bölgenin Hititlerin egemenliği altına girdiği, Hattuşaş ve çevresinde yapılan kazılarda ortaya çıkartılan çivi yazısı ile hazırlanmış tabletlerden anlaşılmaktadır. Bu tabletlerin arasında, Firavun Ramses'in Mısır Ordusu ile Muvattalis'in Hitit Ordusu arasında M.Ö. 1296 yılında yapılan Kadeş Savaşı'nın ardından hazırlanan barış antlaşmasının bulunduğu seramik ve gümüş tabletler de bulunmaktadır. Barış antlaşması metinlerinde Likyalılardan Hititlerin müttefiki olarak söz edilmektedir.

Fethiye, Likya coğrafyasının batı ucunda yer alır. Antik kaynaklarda ismi Telmessos olarak belirtilir. M.Ö 5. yüzyıla ait, Likya dili ile yazılmış sikkelerden Telebehi olarak anıldığı da anlaşılmaktadır. Amasyalı Coğrafyacı Strabon'un kitabında ise kentten Telmessis olarak söz edilir. Fethiye'nin yakın çevresinde yapılan arkeolojik çalışmalarda M.Ö. 3000'li yıllara ait insan yaşamının izlerinin ortaya çıkartılmış olması ve antik isminin filolojik özelliği nedeniyle kentin kuruluşunun çok eski tarihlere dayandığı varsayılmaktadır.



Helenistik Dönem

Tarihsel kaynaklarda Telmessos'un kuruluşu mitolojik bir öykü ile anlatılır. Öyküye göre; Likyalı tanrı Apollon Troya Savaşı başladığı dönemde Odysseus ve Menelaos' u evine kabul eden Antenor'un kızına sevdalanır. Çekingen ve utanış kızı yaklaşmak için küçük ve sevimli bir köpek kılığında bürünür. Kız kendisine alışınca da kimliğini belli eder ve sevişirler. Bir süre sonra bir oğulları olur, adını Telmessos koyarlar. Bu çocuğun adına Likya sınırında bir kent kurulur ve Apollon, oğlunu bu kente bilici tayin eder. Telmessos'un tarihin babası Herodot tarafından "biliciler kenti" ve "kehanet merkezi" olarak anılmasının bir nedeni de bu kuruluş öyküsüdür.

Herodot'u izleyen tarihçi ve yazarların Telmessoslu biliciler ve onların kehanetleri ile ilgili olarak anlattıkları, Antik Yunanistan'ın kehanetleri ile ünlü Delos kentinin öyküleri kadar ilginç ve şaşırtıcıdır. Anlatılanlara göre; M.S. 2. ve 3. yüzyıllarda Telmessos kentini yerle bir eden depremlerden önce bilicilerin felakete ilgili kehanetleri ve uyarıları, halkın evlerini erkenden terk etmesini ve böylece can kaybı yaşanmamasını sağlamıştı. Keza Telmessos'lu bilici Aristander'in rüya yorumlarından ve kehanetlerinden etkilenen Makedonya Kralı Büyük İskender, Halikarnassos'u kuşattığı sırada yakın adamlarından birinin ihanetinden kurtulmuş ve bu biliciyi seferleri süresince yanından ayırmamıştı.

M.Ö. 546'da Persler Lidya'yı işgal ederek, Harpagos'un önderliğinde Karya kentlerine ve Telmessos ile Likya'nın diğer kentlerine girdiler. M.Ö 546 ile M.Ö. 333 yılları arasında Pers işgali altındaki Telmessos, Likya ile birlikte Satraplıkça yönetilmiştir. Telmessos'un bir süre Likya'dan bağımsız bir kent olarak varlığını korumasına karşın, Lidya'nın Anadolu'nun batısındaki hegemonyası ve onu izleyen dönemlerde birliğe bağlı kentlerle ortak hareket içinde kaldığı biliniyor. Kentin Likya Federe Birliği'ne katılması, Prens Perikles'in Pers Dynast'ı Artumpara'yı yenilgiye uğratmasından sonra olmuştur.

Telmessos M.Ö. 362'de Likyalıların Perslere karşı gelen satraplarla birleşerek kalkıştıkları isyan sonucu Karya'ya

Fethiye Kaya Mezarları



bağlanmış, M.Ö. 334 yılında ise Anadolu'nun batısını ele geçiren Makedonya Kralı Büyük İskender'in egemenliği altına girmiştir.

Telmessos'un Büyük İskender tarafından alınışının öyküsü oldukça ilginçtir. Öyküye göre, Anadolu'yu fetheden İskender'in donanması Telmessos Liman'ı önünde demirler. İskender'in Likya'ya satrap olarak atadığı Giritli Nearchus o dönemin kent yöneticisi Antipatridates'ten müzisyen ve esirlerin kente alınmaları için izin ister. Bu istek kabul edilir. Gerçekte ise, müzik aletlerini taşıyan esirler, yanlarında sakladıkları silahlarla kente giren savaşçılardır. Bu savaşçılar kente gece düzenlenen şölen sırasında silahlarını ortaya çıkartıp akropolü ele geçirirler. Kent, İskender'in ölümünden sonra Makedonya Krallığı'nı paylaşan 4 kumandanın Lysimakhos'un egemenlik sınırları içinde kalmıştır. M.Ö. 240'da Lysimakhos'un oğlu Ptolemaios'a, Magnesia Savaşı'ndan sonra M.Ö. 189'da Bergamalı Eumenes'e verilmiştir. Bergama Krallığı'nın kent üzerindeki yönetim hakkı ise, M.Ö.133'de Krallığın Roma ile birleşip kendisini yok etmesine kadar sürmüştür. İskender'le başlayan tarihsel süreç, kent Helenleşmesi süreci olarak da değerlendirilebilir. Bu dönemde Anadolu'nun İskender'e teslim olan bütün bölgelerinde dil ve geleneklerde Yunan etkisi ağırlık kazanmaya başlamıştır.

Roma Dönemi

Telmessos M.S. 43 yılında İmparator Cladius'un önerisi ile Roma Senatosu'nun Likya'yı Roma'nın bir eyaleti olarak ilan etmesi sonucu Roma İmparatorluğu'nun bir parçası olmuştur. Bu süreçte kent Likya Birliği'ne katılarak her konuda diğer Likya kentleri ile birlikte hareket etmiştir.

M.S. 1. ve 2. yüzyıllarda yaşadığı depremlerle harap olduğu ve ardından yeniden imar edildiği, özellikle M.S. 2. yüzyılda Roma'nın "Altın Çağı" nı yaşadığı dönemde diğer Likya kentleri gibi Roma'nın yardımlarından yararlandığı da tarihsel kaynaklarda belirtiliyor.

İmparator Büyük Teodosius, M.S. 392 yılında Hristiyanlığı "Roma'nın resmi dini" ilan ettikten 3 yıl sonra, bir başka karar ile imparatorluğunu iki oğlu arasında paylaştırdı. Roma



kentinin merkezi olduğu Batı Roma ile İstanbul'un merkezi olduğu Doğu Roma birbirinden fiziksel ve siyasal sınırlarla ayrıldı. Likya eyaletinin de sınırları içinde olan Doğu Roma, Bizans olarak da adlandırıldı.

Bizans egemenliği altındaki Telmessos M.S. 7. yüzyılda yaşanan Arap akınları nedeni ile diğer Likya kentleri gibi güç kaybına uğradı ve bir liman kenti olarak da önemini yitirdi. 8. yüzyılda İmparator II. Anastasius kentin ismini Anastasiupolis olarak değiştirmişti. 9. yüzyılda ise, kente Rumca "uzak diyar" anlamındaki Makri adı verildi.

10. yüzyıldan sonra Anadolu'nun kuzeybatısından ve Rodos-Girit gibi adalardan gelip Makri'ye yerleşenlerin katkısı ile kentin geliştiği ve büyüdüğü konusunda bir görüş birliği oluşmuştur. Bizans dönemine ait yapıların çok azının kalıntıları ilçe merkezinde ve Şövalye Adası'nın üzerinde hala varlığını korumaktadır.

Türk Beylikleri Dönemi

11. yüzyıl bütün Anadolu'da olduğu gibi, Makri'de de yeni bir dönemin başlangıcıdır. 1071 yılında Bizans Ordusu ile yaşanan Malazgirt Savaşı, Selçuklu Türkleri'nin Anadolu'ya yerleşmelerinin ilk adımınıdır. Göçebe kültürün, yerleşik kültürle kolayca uzlaşarak birlikte yeni bir kültür yaratmalarının tek nedeni, her ikisinin de Bizans'ın zalim baskıcı yönetimine karşı oluşlarıdır. Türk boylarının Gazneliler Dönemi'nde ilk kez Torosların üzerinden Anadolu'ya girmelerinin ve Abdal Musa'nın önderliğinde gelenlerin Fethiye'nin yakın çevresine yerleşmelerinin ardından, 11.yüzyıl sonlarında bölgeye gelen Selçuklu boyları Makri ve çevresine yerleşmeye başlamıştır. Zamanla Makri'nin yüksek yaylalarında ve zengin ovalarında toprağa bağlanmanın mücadelesini başaran Türkler yerli halkla da kaynaşarak kendi kültürlerini yerleşik kültürle harmanlayarak yeni bir yaşam biçimi de geliştirdiler.

13. yüzyılın ikinci yarısında Moğolların Anadolu'yu istilası, Büyük Selçuklu Devleti'nin beyliklere bölünmesine neden olmuştu. Beylikler, batıya gelen yeni Türkmen boylarının da katkılarıyla güçlenerek, çevrelerindeki Türk olmayan nüfusu egemenlikleri altına aldılar. Bu dönemde Makri Menteşe Bey tarafından ele geçirilip, Menteşe Beyliği'ne bağlanmıştı. Menteşe Beyi Meğri'de bir medrese yaptırmış ve 1282 yılında burada ölmüştür. Menteşe Beyliği Dönemi'nde dil tercihi nedeniyle isminin Makri yerine Meğri olarak telaffuz edilmesi, kentin daha fazla Türkleşmesi olarak değerlendirilmelidir.

Bizans, Menteşe Beyliği'nin süreç içinde gittikçe güçlenmesinden rahatsızlık duyunca, bölgedeki egemenliği geri almak için General Alexi'yi görevlendirmişti. Meğri ve civarını geri alan general daha sonra Bizans'a karşı ayaklandı ve Türklerle birleşti. Bu dönemde Menteşelilerin birçok kez Rodos Şövalyeleri'ne karşı bölgeyi savundukları da tarihsel kaynaklarda belirtiliyor.



Osmanlı Dönemi

Bu dönemde, Osmanlı Beyliği İznik ve çevresinde kısa sürede örgütlü bir devlet yapısı kurarak topraklarını genişletmişti. Sultan Yıldırım Beyazıt 1390 yılında Menteşe Beyliği'ni alarak, Osmanlı Devleti'ne bağladı. Menteşe Beyi Ahmet Gazi, Beçin ve Meğri bölgesinde Osmanlılara karşı direndi. Ahmet Gazi Meğri'de daha sonra Venedikliler tarafından yıkılan bir medrese yaptırmıştı. Ahmet Gazi'nin 1391 yılında ölümünden sonra tüm toprakları ellerinden alınan Menteşeoğulları, Osmanlılara karşı Timur'un yanında yer alarak, 1402 yılında kaybettikleri tüm toprakları geri kazandılar.

Yıldırım Beyazıt'ın oğulları arasındaki taht kavgasında Menteşeoğulları'nın İsa Bey'in yanında yer almaları Mehmet Çelebi'nin bölgeyi yıkıp geçmesine neden oldu. Menteşe Beyliği Mehmet Çelebi'den sonra başa geçen II. Murat döneminde, 1426 yılında Osmanlılara boyun eğdi. Osmanlı döneminde Papalık, Venedikliler ve Rodos Şövalyeleri'nin bölgedeki egemenlikleri arttı. 1473'te Venedikliler Meğri'yi aldılar, bir kale kurup önce oraya; sonrasında ise Şövalye Adası'na yerleştiler. Bölge Rodos'un Kanuni Sultan Süleyman tarafından fethedilmesinden sonra tekrar barışa kavuştu.

Ünlü Fransız arkeolog ve gezgini Charles (Felix-Marie) Texier, anı ve gözlemlerini topladığı kitabında, 1850'lerin ilk yarısında ziyaret ettiği Meğri'nin nüfusunun bin kişi dolayında olduğundan söz etmektedir. Bu veriyi günümüzde yaklaşık 170.000 kişinin yaşadığı Fethiye ilçe merkeziyle kıyaslamak oldukça zor...

Meğri, 19. yüzyıl sonlarına doğru Muğla Paşalığı'na bağlanıp, 1864 yılında da Kaza ilan edilmiştir. Kayıtlara göre, 1874'te kurulan ilk belediye örgütünün başkanı Rodoslu Hacı Mehmet Ağa'dır.

Cumhuriyet Dönemi

I. Dünya Savaşı sonrasında Fethiye, 11 Mayıs 1919 - 21 Haziran 1920 tarihleri arasında İtalyanlar tarafından işgal edildi. Kurtuluş Savaşı süresince bölgede yoğun olaylar ve çatışmalar yaşanmamıştı. Ancak, Lozan Barış Konferansı'nın ardından Yunanistan'la imzalanan Nüfus Mübadelesi Anlaşması, yüzlerce yıl dostluk ve barış içinde birlikte yaşayan halkların birbirinden ayrılmasına neden oldu. Anlaşmanın gereği olarak Fethiye ve Kaya köyünde oturan Ortodoks Rumlar Yunanistan'a gönderilerek, onların bıraktığı yerlere batı Trakya'dan göç ettirilen Türkler yerleştirildiler. Göçmenlerin büyük bölümü 1 yıl içinde yerleştirildikleri yerleri terk ederek, Ege'nin kuzeyindeki bölgelere gittiler.

Cumhuriyetin ilk yıllarında yerleşim isimlerinin Türkçeleştirilmesi için yurt çapında yapılan çalışmaların bir sonucu olarak, 1924 yılında Belediye Meclisi'nin aldığı bir kararla, kent 1914 yılındaki kazada yaşamını yitiren ilk Sivil Havacılık Şehidi Fethi Bey'in ismini aldı.

Fethiye Türkiye Cumhuriyeti'nin kuruluşundan sonra hızla gelişerek modernleşti ve bölgenin en önemli merkezi oldu. Ulu Önder Mustafa Kemal Atatürk, 22 Şubat 1935 tarihinde Ege gemisiyle yaptığı ziyaretle Fethiye'yi onurlandırdı.



Şehit Fethi Bey

kent yeniden imar edildi. Bugün antik tiyatro, Paspatur çevresi ve Çarşı Caddesi'nin güney kesiminde bulunan konutlar, Fethiye'nin deprem öncesi mimari dokusundan günümüze ulaşan eski Fethiye evleridir.

Antik dönemlerin Telmessos'undan günümüzün Fethiye'sine, bu ilginç yaşam öyküsünün tanıkları olan Kaya Mezarları, Kale, Tiyatro, Paspatur Camii ve diğerleri, modern Fethiye'nin mimari öğeleriyle bütünleşerek varlıklarını sürdürüyorlar. Hepsi, limandan Taşyaka'ya uzanan keyifli bir yürüyüş yolunun üzerinde ve eşsiz bir doğal dekorun içinde...



1957 Depremi

Fethiye, 24 Nisan 1957'de bir doğa afeti yaşadı. 24 Nisan 1957 gecesi saat 21.17'de 6.2 şiddetinde, 25 saniye süren, merkezi Fethiye olan deprem; Marmaris, Köyceğiz, Rodos, Muğla, Kaş, Bodrum, Milas, Yatağan, Acıpayam, Tefenni, Finike, Aydın, Isparta, Burdur, Ödemiş, Nazilli, Denizli, Symi ve Kos'ta da hissedilmişti. Bu sarsıntıdan yaklaşık 7 saat sonra, 25 Nisan sabahı saat 04.26'da 7.1 şiddetinde ve 60 saniye süren ikinci bir sarsıntı yine aynı bölgede etkili olmuştu. Artçı sarsıntılarsa yaklaşık bir hafta sürmüştü ve merkezdeki evlerin %90'ının yıkılmasına neden oldu. Dönemin Kaymakamı Nezih Okuş ve diğer yöneticilerin öncü sarsıntılardan sonra halkı depreme karşı uyarmak için gösterdikleri çabaların sonucunda, büyük sayıda can kaybı olmadı. Birkaç yıl içinde elbirliği ile depremin yaraları sarıldı ve



2. Homeros Zamanından Günümüze Xanthos Vadisi ve Seydikemer

Muğla ilinin güneydoğusundaki geniş bir bölgeyi kapsayan Seydikemer ilçesinin kuruluş hikayesi çok yenidir. Daha önce Fethiye'ye bağlı bir belde olan Kemer, 2013 yılında çıkarılan bir kanunla Seydikemer ilçesine dönüştürülmüştür. Seydikemer'in ilçe merkezi antik çağlardan beri bilinen "Xanthos Vadisi"nin tam ortasında yer almaktadır. Tarihi ve doğal zenginlikleriyle öne çıkan ve oldukça geniş bir coğrafyaya yayılmış ilçenin komşuları arasında güneyde Kaş, doğuda Elmalı, kuzeyde Çameli ve Altınyayla, batı yönde ise Fethiye ilçe yerleşimleri bulunmaktadır. Antik çağlarda Kragos olarak adlandırılan Akdağlar'ın yüksek platolarında kurulu yaylalar ve bu dağ silsilesinin batı yamaçlarındaki sulak yerleşim alanları yılın dört mevsiminde ilçeye önemli bir hareketlilik sağlamaktadır. Diğer yandan Seydikemer'in doğal zenginlikleri arasında yer alan Saklıkent Kanyonu bölgede en çok ziyaretçi çeken yerlerden biri olma özelliğini taşımaktadır. Ayrıca Karadere ve Kumluova sınırlarında kalan plajlar da özellikle yaz aylarında yerli ve yabancı ziyaretçilerin tercih ettiği alanlardandır.

Seydikemer'in ilçe olarak tarihsel geçmişi çok eskilere gitmemesine karşın sahip olduğu kültürel değerler bakımından dünyanın en eski ve önemli düzlüklerinden biri olan Xanthos Vadisi ve yakın çevresini kapsamı ayrıcalıklı bir durumdur. Xanthos Vadisi'nin ünü Homeros'un İlyada Destanı'na konu olmuşluğuna da dayanır. Ünlü ozan Homeros bu destanda Troya Savaşları'na katılan ve kahramanca mü-

cadele eden Likya Ordusu'nun anavatanını Xanthos Vadisi olarak tanımlamıştır. Anadolu yerleşim tarihinde önemli bir konuma sahip Likya Bölgesi kentlerinden Tlos, Pınara, Letoon, Sidyma, Araxa ve Oionanda antik yerleşimleri geçmişte olduğu gibi bugün de Xanthos Vadisi'ni sınırlı çevrelemektedir. Bunlardan başka Patara, Xanthos, Telmessos ve Kadyanda gibi Likya Bölgesi'nin diğer önemli yerleşimleri Seydikemer ilçesinin tarihi komşularındandır.

Yakaköy Mahallesi sınırlarında kalan Tlos Antik Kenti, doğusunda bulunan Akdağlar'ın batı yamacından başlayarak Xanthos Vadisi düzlüğüne kadar uzanan bir alana yayılmış vaziyettedir. Kent merkezi ve yakın çevresi dışında Arsa, Erikli, Cemalanı, Zindan, Köristan, Dikmen ve Darıözü gibi dağlık bölgedeki teritoryum yerleşimleri Tlos'un hem askeri hem de ekonomik kaynaklarındandır. Bu haliyle Tlos dağınık bir kent görüntüsü sergilese de Xanthos Vadisi'ne hakim konumuyla bölge genelinde varlığını kanıtlamış ve Likya Birliği içerisinde 3 oy hakkına sahip altı büyük yerleşimden biri olarak kabul edilmiştir. Kentin ismi yerel dil Likçe'de "Tlawa" olarak vurgulanmıştır. Hitit metinlerinde ise kentin adı "Dalawa" olarak geçmektedir. Homeros İlyada ve Odyssea destanlarında Troya önlerinde doğu ile batının karşı karşıya geldiği büyük bir savaştan bahsetmektedir. Söz konusu savaşın Sarpedon, Glaukos, Pandaros gibi en önemli kahramanları Likya Bölgesi'nden çıkmıştır. Homeros her üç kahramanın memleketi olarak Batı Likya Bölgesi'n-deki Xanthos Vadisi'ne işaret etmiştir. Diğer yandan Troya Savaşları'na katılmış başka bir Likyalı kahraman daha bilinmektedir. Homeros sonrasında Troya Savaşları'nı yeniden yorumlayan İzmirli Quintus, Tloslu bir kahraman olan Skylakeus'un da Troya'da Akhalar'la savaştığını aktarmıştır. Ayrıca Quintus Troya Savaşları sonrasında Likya'ya sağ olarak dönen tek kahramanın Skylakeus olduğunu da belirtmiştir.

Homeros'a göre Sarpedon Likya kralıdır ve Troya Savaşları'nda Likya Ordusu'nun başkomutanı görevini üstlenmiştir. Kesin olmamakla birlikte Sarpedon'un Xanthoslu olduğu kabul edilir. Xanthos Antik Kenti, Antalya sınırlarında kalmakta olup Kaş ilçesine bağlı Kınık Mahallesi'nde, Eşen Nehri kıyısındaki yüksekçe bir tepe üzerinde konuşlanmıştır. Kentin ismi yerel Likçe dilinde "Arnna" olarak geçmektedir. Xanthos Antik Kenti de Likya Birliği'ne üye 3 oy hakkına sahip büyük şehirlerdendir. 2008 yılından itibaren Xanthos Antik Kenti nehrin hemen karşı kıyısında bulunan Letoon ile birlikte UNESCO Dünya Miras Listesi'nde yer almaktadır.

Kumluova sınırlarında kalan Letoon agora-tiyatro gibi anıtsal yapıları bünyesinde barındırmasına rağmen bir antik kent görünümünden uzaktır. Letoon daha çok merkezde yan yana sıralanmış üç tapınak yapısı ile ünlenmiş olup tüm Likya Bölgesi'nin kutsal alanı olarak öne çıkmıştır. Tapınaklardan doğu yöndeki yapı Dor düzeninde inşa edilmiş ve

Seydikemer Tlos





Tanrı Apollon'a adanmıştır. Ortada bulunan ve diğerlerinden daha küçük tutulan tapınak İon düzeninde olup tanrıça Artemis'in kutsal mekânıdır. Tapınak alanının batısındaki yapı ise yine İon düzeninde inşa edilmiş ve Tanrıça Leto'ya adanmıştır. Şair Ovid'in bahsettiği bir efsaneye göre Tanrıça Leto ikiz çocukları Artemis ve Apollon'u Delos' ta doğurduktan sonra onları alıp Eşen Nehri'nin denizle kavuştuğu yere gelir. Burada çocuklarını yıkamak isteyen tanrıça, nehir boyunca bir kaynağa varıncaya kadar yürür. Daha sonra su kaynağının bulunduğu bu yerde Leto, Artemis ve Apollon'a birer tapınak adanmış ve burası Letoon ismiyle anılmıştır.

Antik kaynaklara göre Xanthos Antik Kenti'nin nüfusu çok artınca kentin yaşlıları tarafından hemen karşıdaki dağın yükseklerin de yeni bir kent kurulmuş ve adına "Yuvarlak" anlamına gelen Pınara denmiştir. Pınara Antik Kenti günümüz Minare Mahallesi'nde yer almaktadır. Bu yerleşimin ismi yerel dil Likçe' de "Pinale" olarak geçmektedir ve coğrafyacı Strabon tarafından Pınara da Likya Birliği'nin üç oy hakkına sahip altı kentinden biri olarak gösterilmiştir. Diğer yandan Troya Savaşları'nda Tanrı Apollon'un da desteğiyle üstün kahramanlıklar gösteren hatta Akhalı kahraman Diomedes'e meydan okuyan Pandaros'un Pınaralı olduğuna inanılmaktadır.

Xanthos Vadisi'ni güney yönden sınırlayan diğer tarihi alanlar arasında Pydna ve Sidyma yerleşimleri örnek gösterilebilir. Eşen Nehri ile denizin birleştiği İnce Burun Mevkii'nde konuşlanmış, bir yandan denizi diğer yandan da nehrin girişini kontrol eder konumda olan Pydna daha çok karakol işlevli bir askeri kale yerleşiminden ibarettir. Sandık Dağı eteklerinde, daha batıdaki Kalabantia yerleşimine doğru uzanan kıyı güzergâhında, özellikle Yassıca Burnu Mevkii'nde de benzer kale yerleşimleri bulunmaktadır. Ancak söz konusu askeri kontrol noktaları dağın daha yükseklerinde, Dodurga Mahallesi'nde konuşlanmış Sidyma yerleşiminin teritoryumunda kalmaktadır. Günümüz Dodurga Mahallesi ile iç içe geçmiş olan Sidyma tarihi yerleşimi hem konumu hem de bugüne kadar ulaşabilen arkeolojik kalıntıları ile tam bir antik kent görüntüsü sergilemektedir.

Kuşbakışı yaklaşık 55 km kuzey-güney yönünde uzanan Xanthos Vadisi kuzey yönde Boncuk Dağları eteklerindeki Araxa Antik Kenti ile sınırlanır. Ören Mahallesi sınırlarında kalan Araxa Antik Kenti'nden çok fazla kalıntı günümüze ulaşmamıştır. Akropol yükseltisinin güney yamaçlarındaki görkemli kaya mezarları ile birkaç anıtsal bina kalıntısı bilinen yapı gruplarındandır. Tlos, Pınara, Xanthos gibi komşu kentler ile kıyaslandığında daha küçük bir görüntü sergileyen Araxa'nın günümüze ulaşan yazılı belgelerden Likya Birliği içerisinde önemli bir konumda olduğu da bilinmektedir.

Xanthos Vadisi'nin kuzeydoğusundaki dağlık bölge Oinoanda Antik Kenti tarafından kontrol edilmiştir. Seki Ovası'nı güney yönden sınırlayan alanda, İnce Aliler Mahallesi'nin sırtını yasladiğı tepe üzerinde konuşlanmış kent "filozoflar şehri" olarak da anılmaktadır. Örneğin antik çağların tanınmış filozoflarından "Diogenes" Oinoanda vatandaşıdır. Kent stoasının duvarlarına kazınmış ve Diogenes felsefesini anlatan oldukça uzun bir yazıt günümüze kadar ulaşabilmiştir. Oinoanda Antik Kenti'nden bilinen kalıntılar Hellenistik Dönem'den önceye tarihlenmez. Halbuki Oinoanda Antik Kenti'nin varlığı çok daha erken dönemlere kadar geri gitmektedir. Oinoanda kentinin bulunduğu yer Hitit metinlerinde Likya Ülkesi'ndeki "Wiyawanda" şehri olarak tanımlanmıştır. Oinoanda Antik Kenti'nin hemen kuzeyindeki Seki Çayı kenarında yükselen Eceler Höyük kalıntıları Hitit Çağı'ndan daha erkene tarihlenmektedir. Höyük yüzeyinde tespit edilen seramikler buradaki yaşam izlerinin Geç Kalkolitik Dönem'den başlayarak Roma Dönemi'ne kadar geniş bir zaman dilimi içerisinde sürdüğünü göstermektedir. Böylece Oinoanda Antik Kenti erken dönemlerine ait yerleşiminin burada olduğu da düşünülebilir. Daha kuzeydeki Çaltılar Mahallesi'nde yer alan höyükte de benzer özellikler gösteren buluntulara rastlanılmıştır. Ayrıca Çaltılar'ın sırtını yasladiğı dağın yüksek yamaçlarında erken dönemlerde bir mağara yerleşim alanı da oluşturulmuştur.

Xanthos Vadisi'ni doğu yönden sınırlayan Akdağlar'ın zirvesinde de tarihi yerleşim alanları bulunmaktadır. Bunların bir kısmı Cemalanı, Darıözü ve Taşkuzluk gibi Tlos Antik

Kenti sınırlarındadır. Deniz seviyesinden yaklaşık 1775 m. yükseklikte dört bir tarafı dağlarla çevrili bir krater gölünden oluşan Girdev Yaylası ise Oionanda Antik Kenti teritoryumunda kalmaktadır. Girdev kraterinin kuzey-güney istikametindeki uzunluğu 3 km ve doğu-batı yönlerindeki genişliği ise 2 km civarındadır. Zamanla krater gölünün batı kısmı kurumuş ve bu bölüm Oinoanda Antik Kenti'ne bağlı tarihi "Kerdebota" yerleşimine dönüştürülmüştür. Bugün modern yayla yerleşim alanı olarak kullanılan bu bölge 2.5 km uzunluğunda ve 1 km genişliğinde olup kuzey-güney istikametindeki toprak yol ile ortasından ikiye ayrılmıştır. Yerleşimin kuzeyinden başlamak üzere güney yöndeki sulak bölgenin bitiş noktasına kadar olan alanda, üç farklı noktada yoğun olmak üzere tarihi kalıntılar bulunmaktadır.

Tarıma elverişli, bereketli topraklardan oluşan Xanthos Vadisi coğrafyacı Strabon'un "Sirbis" olarak adlandırdığı Eşen Nehri tarafından beslenmektedir. Ünü antik çağlara kadar geri giden Eşen Nehri, Seydikemer ilçe merkezinden geçip Xanthos Vadisini sınırlayan dağlardan gelen pek çok derenin katılımıyla geniş bir yatakta ilerleyerek Kumluova' da denizle kavuşur. Güneybatı Anadolu'nun en önemli nehirlerinden biri olma özelliğini taşıyan Eşen Nehri'nin başlangıcı ise Likyalıların anavatanı Dirmil Dağı'na kadar uzanır. Likyalıların kendilerini "Trmmili", ülkelerini ise "Trmmise" olarak tanımladıkları Likçe yazıtlardan bilinmektedir. Tarihçi Herodot'un Likyalılar için kullandığı "Termilai" yerleşimi de "Trmmili" ile özdeştir. Trmmili ya da Termilai ifadelerinin günümüz Dirmil yerleşimi ile aynı olduğu kabul edilmektedir. Roma İmparatoru Claudius Dönemi'nde Patara'da dikilen Yol Klavuz Anıtı üzerinde dönemin başkentinde başlayan yol güzergahının en kuzeydeki Trimili/Dirmil yerleşimine kadar uzatılması da bundan kaynaklanmaktadır.

Seydikemer ilçesinin farklı noktalarında tespit edilen arkeolojik kalıntılar Xanthos Vadisi'ndeki yerleşim tarihinin Yontma Taş Devri'ne kadar geri gittiğini göstermektedir. Ayrıca avcı-toplayıcı bir topluluk yapısından tarım devrimini gerçekleştirerek yerleşik hayata geçmiş ilk Cilalı Taş Devri insanların yine Xanthos Vadisi'nde de yaşadığı belgelenmiştir. Bu bağlamda Tlos Antik Kenti ve teritoryumundaki Girmeler ile Tavabaşı Mağaraları'nda gözlemlenen arkeolojik kalıntılar daha sonraki kültürlerin kalıcı temellerinin burada atıldığına işaret etmektedir. Özellikle ticaretin yaygınlaşmaya başladığı Bakır Çağ'da da Xanthos Vadisi'ndeki mevcut yerleşimlerin konumlarını devam ettirdiği, Ege ve Akdeniz Havzası'ndaki çağdaş yerleşimlerle daha yoğun bir ticari ilişkinin kurulduğu görülür. Seydikemer ilçesinin dağlık kısmında kalan Çaltılar ve Seki Ovası'ndaki höyükler özellikle Bakır Çağ ve sonrası dönemlere ait yerleşim katmanları sunmaktadır. Tunç Çağı ile birlikte Anadolu topraklarının tamamı Hitit İmparatorluğu egemenliği altındadır. Aynı zamanda Ege'nin karşı kıyısında başlangıçta Minos daha sonra ise Miken uygarlıkları hüküm sürmüştür. Ege'nin her iki yakası arasında teritoryal sınırlar bakımından zaman zaman

sorunlar ortaya çıksa da mevcut ticari ilişkilerde kesinti olmamıştır.

Geç Tunç Çağı sonunda yaşanan Troya Savaşları ardından daha önce tüm Anadolu'yu kontrolü altında tutan Hitit İmparatorluğu tarih sahnesinden silinmiş ve Demir Çağ (M.Ö.1.bin) başlangıcıyla ortaya çıkan farklı devlet yapıları ile Anadolu yeniden şekillenmiştir. Anadolu'nun güneybatısındaki Teke Yarımadası olarak adlandırılan bölge bu süreçte de mevcudiyetini korumuş ve en erken yazılı kaynaklardan da bilindiği üzere, Likya Bölgesi olarak anılmaya devam etmiştir. Söz konusu yeni yapılanma içerisinde Xanthos Vadisi'nin hatırı sayılır kentlerinden Patara, Xanthos, Pınara ve Tlos gibi yerleşimler metropolis unvanıyla söz sahibi olmuştur. M.Ö. 168 yılında Roma Senatosu tarafından Likya'nın bağımsızlığının tanınmasıyla Likya Birliği resmîyet kazanmıştır. Likya Birliği'nin üç oy hakkına sahip altı kurucu üyelerinden olan Tlos, Pınara, Xanthos ve Patara Antik Kentleri Xanthos Vadisi'ndedir. Patara Antik Kenti oluşturulan bu birliğin başkenti seçilmiştir ve burada dikilen Yol Klavuz Anıtı'ndaki Likya yol ağı batıda Kaunos'a (Dalyan) doğuda ise Attaleia'ya (Antalya) kadar uzatılmıştır. Tlos Antik Kenti Likya yol ağının merkezinde gösterilmiş yedi farklı yönden gelen yollar; güneyde Xanthos, güneybatıda Pınara, batıda Telmessos, kuzeybatıda Kadyanda, kuzeyde Araxa, kuzeydoğuda Oinoanda ve doğuda Choma gelen ticari yollar Tlos' da kesişmiştir. Bu bakımdan Tlos Antik Kenti'nin Likya Birliği içerisinde ayrı bir yeri ve önemi vardır.

Xanthos Vadisi ve teritoryumunu kapsayan Seydikemer ilçesinin tarihi ve kültürel değerlerinin araştırılması amacıyla başlatılan çalışmalar uzun zamandan beri sürdürülmektedir. İlk kez 18. yüzyılın sonlarında batılı seyyahlar tarafından başlanılan araştırmalara, bugün farklı noktalarda kazı ve yüzey araştırmaları olmak üzere devam edilmektedir. Likya Birliği'nin kurucu üyelerinden olan Tlos, Xanthos ve Patara antik kentlerinde Antalya Akdeniz Üniversitesi öğretim üyeleri tarafından kazı çalışmaları ile yüzey araştırmaları yürütülmektedir. Letoon kutsal alanındaki araştırmalar Ankara Başkent Üniversitesi öğretim üyelerince gerçekleştirilmektedir. Bunlardan başka Oinoanda, Seki Ovası ve Çaltılar gibi dağlık bölgelerde yerli ve yabancı öğretim üyeleri tarafından yüzey araştırmaları da yapılmaktadır. Diğer yandan kazı ve yüzey araştırmaları esnasında ulaşılan bulguların bilim dünyası ile paylaşılması amacıyla yayınlar da hazırlanmaktadır. Bu bağlamda en son 2015 yılında Tlos Antik Kenti ve çevresinde birbirinden farklı alanlarda çalışan bilimciler tarafından yürütülen araştırma sonuçlarının yer aldığı "Arkeoloji, Epigrafi, Jeoloji, Doğal ve Kültürel Peyzaj Yapısıyla Tlos Antik Kenti ve Teritoryumu" başlıklı bilimsel kitap ile "Tlos, Akdağlar'ın Yamacında Bir Likya Kenti" başlıklı rehber kitap yayınlanmıştır.

*Prof. Dr. Taner Korkut
Tlos Kazısı Başkanı, Akdeniz Üniversitesi
<http://www.seydikemer.gov.tr>*

Bölge Kronolojisi

ZAMAN	OLAY
MÖ 3000-MÖ 2000	İlk Tunç Çağı tahmini ilk yerleşimler
MÖ 14. yy.	Bölgenin Hititlerin egemenliğinin altına girmesi
MÖ 1296	Kadeş Savaşı Likyalıların Hititlilerin müttefiki olarak savaşa katılımı
MÖ 546 -MÖ 533	Perslerin işgali
MÖ 5. yy.	Telebehi olarak Fethiye'nin eski isminin yazılı kanıtları bulundu
MÖ 5. yy.	Delos birliğine katıldı
MÖ 362	Perslere karşı isyanlar başladı ve Likya Birliği'ne katıldı
MÖ 334	Telmessos Büyük İskender'in egemenliği altına girdi
MÖ 333	Mısır kralı Ptolemaios egemenliğine girmesi
MÖ 4. yy.	Yunan kültürünün egemen olması
MÖ 3. yy.	Büyük depremler
MÖ 2. yy.	Büyük deprem
MÖ 189-133	Bergama Krallığı Dönemi
43	Roma eyaleti olarak Likya
155	Telmessos - Rodos depremi
2. yy.	Büyük depremler
528	Telmessos depremi
6. yy.-8. yy.	200 yıl süren veba salgını
8. yy.	Kentin ismi Anastasiupolis olarak değişti
806-862	Abbasi hakimiyeti
9. yy.	Kentin ismine Makri denmeye başlandı
11. yy. sonu	Selçuklu Boyları'nın bölgeye yerleşmeye başlaması
1261	Moğol istilası
1284	Menteşe Beyliği Yönetimi'ne girildi.
13. yy.	Kentin ismi Meğri olarak anılmaya başlandı
1390	Osmanlı Devleti'ne katılması
1402	Menteşe Beyliği Egemenliği'nin tekrar kurulması
1473	Venedik'in Meğri'yi alması ve şehri yakıp yıkması
28 Şubat 1851	Meğri-Muğla-Rodos depremi
13 Kasım 1856	Meğri depremi
2 Ekim 1864	Yer sarsıntıları
1864	Meğri'nin kaza olması
1874	Meğri de belediye teşkilatının kurulması
Mayıs 1897	Yer sarsıntıları
11 Mayıs 1919	İtalyan işgali başlaması
21 Haziran 1920	İtalyan işgali bitişi
1924	Meğri ilçesinin ismi Fethiye olarak değişti
22 Şubat 1935	Mustafa Kemal Atatürk'ün Fethiye'yi ziyareti
24 Nisan 1957	Fethiye depremi
10 Haziran 2012	Fethiye depremi
2 Eylül 2013	Seydikemer'in ilçe olması
30 Mart 2014	Muğla'nın büyükşehir olması

ULAŞIM

Fethiye Türkiye'nin güney batısında yer alan gözde bir turizm merkezidir. Turizmin yanı sıra tarım bakımından da gelişmiş bir merkez olması dolayısıyla ulaşım imkânları gelişmiştir.

Ulaşım genellikle kara yolu ile yapılmaktadır; ancak Dalaman Hava Limanı'nın yakın olması hava yolu ile ilçemize ziyarete gelenlerin de sayısını artırmıştır.

Karayolu ile Fethiye'ye ulaşım oldukça kolaydır. Antalya, Muğla ve Burdur bağlantılı üç kara yolu, çam ağaçları arasında yapılacak rahat bir yolculuk ile Fethiye'nin ziyaretçilerine kolay ulaşım imkânı sağlar. 2006 yılı içerisinde açılan Göcek Tüneli sayesinde ilçemize ulaşım daha da kolaylaşmıştır.

Havayolu ulaşımı Dalaman, Bodrum ve Antalya'dan sağlanmaktadır. Hava ulaşımı için en yakın hava limanı 55 km

uzaklıktaki Dalaman Hava Limanı'dır. Havayolu firmalarının yaz kış sürdürdüğü İstanbul, İzmir, Ankara ve Antalya bağlantılı seferlerinin yanısıra turizm sezonu boyunca Avrupa'nın birçok şehrine de uçuşlar yapılmaktadır.

Düzenli otobüs seferleri, Fethiye'nin diğer tüm kentlerle olan bağlantısını sağlamaktadır. Çok korunaklı bir doğal yapıya sahip olan Fethiye Limanı bütün yatçıların uğrak yeridir. İskele, büyük tonajlı gemilerin kolaylıkla yanaşmasına elverişli olup, ilçeye hareketli bir ihrac limanı görüntüsü verir. Deniz yolu ile tarifeli ulaşım yoktur. Ancak yaz aylarında Yunanistan'ın Rodos Adası'na feribot seferleri düzenlenmektedir. Ayrıca yaz ayları boyunca Fethiye-Kaş, Fethiye-Marmaris, Fethiye-Bodrum yönlerine Mavi Yolculuk turları ve körfez içindeki adalara günübirlik turlar düzenlenmektedir.



Fethiye'den Mesafeler

Şehir içi Ulaşım	Uzaklık
Fethiye – Cadianda	27 km
Fethiye – Çalış	5 km
Fethiye – Göcek	35 km
Fethiye – Hisarönü	10 km
Fethiye – Kayaköy	15 km
Fethiye – Ovacık	7 km
Fethiye – Ölüdeniz	15 km
Fethiye – Patara	80 km
Fethiye – Pınara	47 km
Fethiye – Saklıkent	45 km
Fethiye – Letoon	69 Km
Fethiye – Tlos	45 km
Fethiye – Xanthos	67 km

Şehirlerarası Ulaşım	Uzaklık	Şehirlerarası Ulaşım	Uzaklık
Fethiye – Alanya	335 km	Fethiye – Kaş	103 km
Fethiye – Ankara	635 km	Fethiye – Kavaklıdere:	184 km
Fethiye – Antalya	199 Km	Fethiye – Kemer	247 km
Fethiye – Aydın	232 km	Fethiye – Köyceğiz	74 Km
Fethiye – Bodrum	242 km	Fethiye – Kuşadası	295 km
Fethiye – Dalaman	55 Km	Fethiye – Marmaris	130 Km
Fethiye – Datça	201 Km	Fethiye – Milas	194 km
Fethiye – Denizli	217 km	Fethiye – Muğla	131 km
Fethiye – Efes	288 km	Fethiye – Nevşehir	750 km
Fethiye – Gökova	108 km	Fethiye – Ortaca	60 Km
Fethiye – İstanbul	814 km	Fethiye – Pamukkale	234 km
Fethiye – İzmir	359 km	Fethiye – Yatağan	159 km
Fethiye – Kalkan	80 km		

Kaynak: www.kgm.gov.tr





TOPLUMSAL ve KÜLTÜREL YAPI

NÜFUS

Nüfus, belirli bir yerde yaşayan insan sayısını ifade etmektedir. Doğum oranı ile ölüm oranı arasındaki fark ise nüfus artışını gösterir. Nüfus artış hızı ile kalkınma hızı arasında bir ilişki bulunmaktadır. Bu nedenle bir ülkedeki nüfusun miktarı ve nitelikleri yakından izlenir.

Türkiye'de ilk geleneksel nüfus sayımı 1927 yılında, en sonuncusu ise 22 Ekim 2000 tarihinde yapılmıştır. 2007 yı-

lında nüfus sayımında yeni bir yöntem uygulanmış, kişiler adreslerinde (adrese dayalı olarak) tespit edilerek nüfus sayımı yapılmıştır.

1927'de Muğla'nın merkez ilçe dışındaki 13 ilçesinden biri olan Fethiye, nüfus büyüklüğü bakımından Bodrum ilçesinden sonra ikinci sırada yer almıştır.

1. Geçmiş Yıllarda Fethiye Nüfusu

Yıllar	Fethiye Merkez	Nahiye ve Köyler	Toplam
1886-1887			21.108
1891-1892	4.074	20.870	24.944
1899-1900	1.049	28.023	29.072
1904-1905	1.284	30.890	32.174
1910-1911	2.980	35.765	38.745
1927			34.198
1935	3.831	37.825	41.656
1940	4.022	40.033	44.055
1945	4.174	45.217	49.391
1950	4.432	49.685	54.117
1965	8.386	66.816	75.202
1970	10.627	71.013	81.640
1975	12.700	81.260	93.960
1980	14.294	87.585	101.879
1985	21.442	92.942	114.384
1990	25.783	101.837	127.620
2000	50.689	103.520	154.209

Kaynak: Sosyal ve Siyasal Yönüyle Fethiye, Pınar Gün, Kasım 2016

2. 2023 Yılı Muğla İli ve İlçelerinin Nüfusu

İlçe	Erkek	Kadın	Toplam
Bodrum	101,653	96.682	198,335
Dalaman	25,599	23.445	49,044
Datça	12,956	12.693	25,649
Fethiye	88,547	89.022	177,569
Kavaklıdere	5,558	5.417	10,975
Köyceğiz	20,480	20.185	40,665
Marmaris	50.607	46.171	96,778
Menteşe	61,499	61.728	123,227
Milas	75,903	73.788	149,691
Ortaca	27.975	28.081	56,056
Seydikemer	34,346	31.505	65,851
Ula	13,787	13.495	27,282
Yatağan	22.960	22.654	45,614
Toplam	541.870	524.866	1.066.736

Kaynak: TÜİK

3. Nüfusun Cinsiyete Göre Dağılımı

FETHİYE

Yıllar	Erkek	Kadın	Toplam
2010	95.093	93.166	188.259
2011	97.577	95.309	192.886
2012	99.055	96.364	195.419
2013	70.809	69.700	140.509
2014	73.360	72.283	145.643
2015	74.369	73.334	147.703
2016	76.301	75.173	151.474
2017	77.478	76.485	153.963
2018	79.319	78.426	157.745
2019	81.656	81.030	162.686
2020	83.705	83.409	167.114
2021	85.266	85.113	170.379
2022	88.973	88.729	177.702
2023	88,547	89,022	177.569

Kaynak: TÜİK

SEYDİKEMER

Yıllar	Erkek	Kadın	Toplam
2013	30.257	29.403	59.660
2014	29.793	28.978	58.771
2015	31.516	29.503	61.019
2016	31.058	29.248	60.306
2017	30.896	29.098	59.994
2018	32.346	29.900	62.246
2019	32.264	29.389	61.653
2020	31.879	29.427	61.306
2021	31.975	29.452	61.427
2022	32.764	29.858	62.622
2023	34.346	31.505	65.851

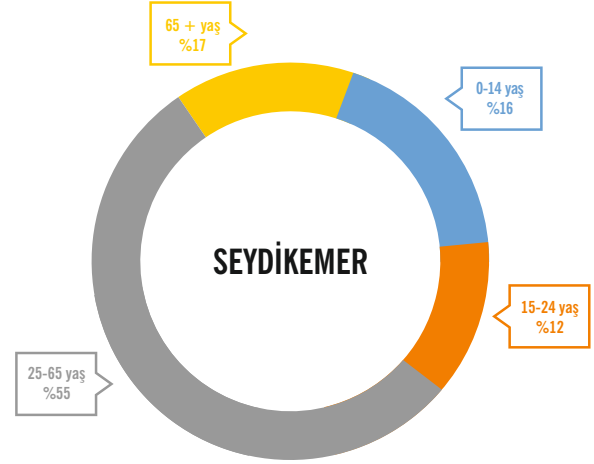
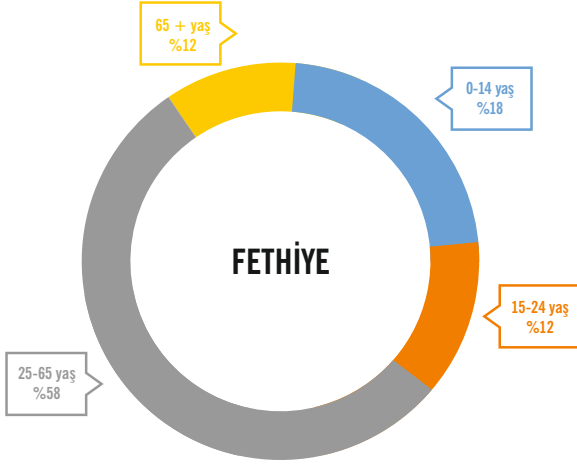
Kaynak: TÜİK

4. 2023 Yılı Nüfusun Yaş Grubuna Göre Dağılımı

Yaş Grubu	Fethiye	Seydikemer	Yaş Grubu	Fethiye	Seydikemer
0-4	8.848	3.150	50-54	13.283	5.064
5-9	11.633	3.427	55-59	11.774	5.209
10-14	11.862	3.853	60-64	10.029	4.586
15-19	11.546	4.029	65-69	7.800	3.798
20-24	10.338	4.052	70-74	5.374	2.770
25-29	11.859	4.347	75-79	3.544	1.956
30-34	12.484	3.803	80-84	2.135	1.415
35-39	13.948	3.960	85-89	1.001	715
40-44	15.149	4.456	90+	565	414
45-49	14.397	4.847	Toplam	177.569	65.851

Fethiye'nin nüfusu; 2012 yılında kabul edilen Büyük Şehir Yasası ile birlikte Kemer beldesinin Seydikemer adıyla ilçe olmasının ardından ciddi bir düşüş yaşamış ancak sonraki yıllarda ilçe dışından aldığı göçle artmaya devam etmiştir.

Fethiye nüfusunda dikkat çeken noktalardan birisi doğurganlığın Türkiye ortalaması ile paralel olarak azalması; yaşlı nüfus olarak nitelendirilen 60 yaş üstü nüfusun da göçle birlikte artmasıdır.



Kaynak: TÜİK

5. 2023 Yılı İlçelere Bağlı Mahallelerin Nüfus Dağılımı

Fethiye Mahalle Adı	Nüfus	Fethiye Mahalle Adı	Nüfus
Akarca Mah.	6.969	Karagedik Mah.	3.121
Babataşı Mah.	7.099	Karagözler Mah.	2.267
Bozyer Mah.	1.570	Karakeçililer Mah.	332
Cami Mah.	3.150	Kargı Mah.	2.309
Çamköy Mah.	8.019	Kayaköy Mah.	1.067
Çatalarık Mah.	4.524	Kesikkapı Mah.	2.725
Çenger Mah.	195	Kızılbel Mah.	324
Çiftlik Mah.	4.052	Koruköy Mah.	339
Cumhuriyet Mah.	2.569	Menteşeoğlu Mah.	6.778
Eldirek Mah.	3.009	Nif Mah.	1466
Esenköy Mah.	7.476	Ölüdeniz Mah.	6.272
Faralya Mah.	718	Patlangıç Mah.	15.070
Foça Mah.	10.610	Pazaryeri Mah.	8.225
Göcek Mah.	5.054	Söğütlü Mah.	369
Gökben Mah.	668	Taşyaka Mah.	12.975
Gökçeovacık Mah.	385	Tuzla Mah.	15.735
İncirköy Mah.	1.132	Yakacık Mah.	495
İnlice Mah.	1.536	Yanıklar Mah.	2.601
Karaağaç Mah.	342	Yeni Mah.	6.610
Karacaören Mah.	179	Yeşilüzümlü Mah.	2.676
Karaçulha Mah.	16.557	Toplam	177.569

Kaynak: TÜİK



Seydikemer Mahalle Adı	Nüfus	Seydikemer Mahalle Adı	Nüfus
Alaçat	998	Haciosmanlar	358
Arifler	193	İzzetinköy	815
Arsa köy	1.529	Kabaağaç	833
Atlıdere	765	Kadıköy	1.687
Bağlı ağaç	931	Karadere	3.108
Bayır köy	741	Karaköy	1.084
Bekçiler	1.058	Kayabaşı	315
Belen	903	Kayacık	947
Boğalar	402	Kayadibi	1.089
Boğaziçi	543	Kıncılar	1.153
Çaltılar	401	Kınık	491
Çaltıözü	906	Korubükü	873
Çamurköy	784	Kumluova	2.650
Çatak	454	Menekşe	1.751
Çayan	451	Minare	220
Çay kenarı	1.083	Ören	1.638
Ceylan	1.440	Ortaköy	1421
Çobanisa	370	Paşalı	575
Çobanlar	987	Sahilceylan	920
Çökek	311	Sarıyer	268
Çukur incir	696	Seki	1.022
Cumhuriyet	3.842	Seydiler	710
Demirler	571	Söğütlüdere	555
Dere köy	789	Temel	421
Dodurga	494	Uğurlu	653
Doğanlar	383	Yakabağ	539
Döğür	1.115	Yakaköy	1.778
Dont	478	Yayla Eldirek	506
Eşen	4.016	Yayla Gökben	209
Gerişburnu	2.477	Yayla Karaçulha	1.032
Girmeler	1.045	Yaylapatlangıç	456
Gölbent	1.385	Zorlar	1.742
Güneşli	1.491	Toplam	65.851

Kaynak: TÜİK

6. 2023 Yılı İlçelerde Yaşayan Nüfusun Kayıtlı Oldukları İllere Göre Dağılımı

FETHİYE

Nüfusa Kayıtlı Olunan İl	Kişi Sayısı	Nüfusa Kayıtlı Olunan İl	Kişi Sayısı
Adana	1.559	Kahramanmaraş	1.265
Adıyaman	806	Karabük	214
Afyonkarahisar	1.025	Karaman	251
Ağrı	548	Kars	706
Aksaray	331	Kastamonu	664
Amasya	688	Kayseri	1.449
Ankara	2.260	Kilis	271
Antalya	2.349	Kırıkkale	563
Ardahan	225	Kırklareli	288
Artvin	250	Kırşehir	670
Aydın	1.412	Kocaeli	507
Balıkesir	799	Konya	1.867
Bartın	158	Kütahya	607
Batman	261	Malatya	1.859
Bayburt	244	Manisa	1.239
Bilecik	202	Mardin	799
Bingöl	216	Mersin	1.180
Bitlis	318	Muğla	97.569
Bolu	290	Muş	309
Burdur	1.751	Nevşehir	562
Bursa	1.003	Niğde	515
Çanakkale	322	Ordu	1.396
Çankırı	575	Osmaniye	530
Çorum	1.415	Rize	655
Denizli	3.266	Sakarya	576
Diyarbakır	910	Samsun	1.065
Düzce	221	Şanlıurfa	880
Edirne	261	Siirt	377
Elazığ	670	Sinop	322
Erzincan	639	Şırnak	212
Erzurum	881	Sivas	1.904
Eskişehir	987	Tekirdağ	374
Gaziantep	1.192	Tokat	1.280
Giresun	652	Trabzon	844
Gümüşhane	428	Tunceli	228
Hakkâri	76	Uşak	550
Hatay	1.880	Van	2.442
Iğdır	171	Yalova	149
Isparta	849	Yozgat	1.171
İstanbul	5.183	Zonguldak	575
İzmir	2.393		

SEYDİKEMER

Nüfusa Kayıtlı Olunan İl	Kişi Sayısı	Nüfusa Kayıtlı Olunan İl	Kişi Sayısı
Adana	217	Kahramanmaraş	250
Adıyaman	117	Karabük	10
Afyonkarahisar	181	Karaman	20
Ağrı	95	Kars	81
Aksaray	32	Kastamonu	49
Amasya	57	Kayseri	93
Ankara	161	Kilis	27
Antalya	1.110	Kırıkkale	45
Ardahan	18	Kırklareli	18
Artvin	18	Kırşehir	58
Aydın	269	Kocaeli	31
Balıkesir	74	Konya	240
Bartın	10	Kütahya	84
Batman	87	Malatya	143
Bayburt	26	Manisa	113
Bilecik	12	Mardin	117
Bingöl	13	Mersin	127
Bitlis	69	Muğla	56.677
Bolu	20	Muş	55
Burdur	502	Nevşehir	163
Bursa	67	Niğde	64
Çanakkale	10	Ordu	90
Çankırı	33	Osmaniye	86
Çorum	109	Rize	21
Denizli	568	Sakarya	46
Diyarbakır	189	Samsun	115
Düzce	21	Şanlıurfa	285
Edirne	8	Siirt	36
Elazığ	60	Sinop	61
Erzincan	40	Şırnak	50
Erzurum	164	Sivas	131
Eskişehir	50	Tekirdağ	26
Gaziantep	135	Tokat	83
Giresun	42	Trabzon	75
Gümüşhane	27	Tunceli	11
Hakkâri	3	Uşak	30
Hatay	319	Van	248
Iğdır	6	Yalova	12
Isparta	87	Yozgat	126
İstanbul	210	Zonguldak	41
İzmir	246		

Kaynak: TÜİK

7. Göç

Covid-19 pandemisi ve devam eden 2020-2021 senelerinde ilin aldığı göç hızı artış göstermiştir. 2022 senesinde ise düşüşe geçmiştir. 2023 senesinde ise tekrar yükseliş anlamında harekete geçtiği gözlemlenmektedir.

Muğla'ya göç eden nüfusun yaş dağılımına bakıldığında ise üniversite eğitimi nedeniyle 20-24 ve 25-29 yaş arası nüfusun çoğunlukta olduğu görülmektedir. Bu yaş gruplarının 15-19 yaş arası nüfus takip etmektedir.

7.1. Muğla İli Göç Durumu

Yıllar	İlin Aldığı Göç	İlin Verdiği Göç	Net Göç	Net Göç Hızı
2010	35.129	28.850	6.279	7,71
2011	35.409	29.604	5.805	6,95
2012	33.213	28.301	4.912	5,79
2013	35.246	30.687	4.559	5,27
2014	48.219	29.671	18.548	20,95
2015	42.112	37.663	4.449	4,91
2016	39.076	31.520	7.556	8,2
2017	42.250	33.286	8.964	9,81
2018	52.642	34.302	18.340	19,14
2019	42.987	36.210	6.777	6,92
2020	41.468	28.088	13.380	13,46
2021	49.545	35.133	14.412	14,21
2022	49.179	36.702	12.477	11,97
2023	63.562	40.554	23.008	21,8

Kaynak: TÜİK

7.2. 2023 Yılı Muğla İli Göç Durumunun Yaş Gruplarına Göre Dağılımı

Yaş Grubu	Alınan Göç	Verilen Göç
0-4	2,636	1,524
5-9	3,692	1,950
10-14	3,240	1,762
15-19	6,525	5,118
20-24	9,393	7,120
25-29	7,716	5,241
30-34	5,931	3,252
35-39	4,530	2,465
40-44	4,159	2,428
45-49	3,636	2,067
50-54	3,022	1,767
55-59	2,553	1,518
60-64	2,165	1,410
65+	4,364	2,932
Toplam	63,562	40,554

Kaynak: TÜİK

8. Yaşam İstatistikleri

8.1. Doğum / Ölüm Sayıları

Fethiye Yıllar	Doğum	Ölüm
2015	2.327	900
2016	2.314	977
2017	2.187	993
2018	2.134	980
2019	1.996	1.013
2020	1.907	617
2021	1.729	1.312
2022	1.574	1.041
2023	1.567	1.015

Kaynak: TÜİK

Seydikemer Yıllar	Doğum	Ölüm
2015	451	196
2016	440	183
2017	500	248
2018	531	207
2019	502	475
2020	548	488
2021	684	631
2022	660	571
2023	585	493

Kaynak: TÜİK

Evlenme / Boşanma Sayıları

Fethiye Yıllar	Evlenme Sayısı	Boşanma Sayısı
2017	1.114	508
2018	1.078	512
2019	1.134	579
2020	1.142	520
2021	1.284	607
2022	1.625	618
2023	1.501	679

Kaynak: Fethiye İlçe Nüfus Müdürlüğü

Seydikemer Yıllar	Evlenme Sayısı	Boşanma Sayısı
2017	312	-
2018	319	-
2019	328	-
2020	335	-
2021	361	-
2022	359	-
2023	381	-

Kaynak: Seydikemer İlçe Nüfus Müdürlüğü

Seydikemer ilçesinde mahkeme bulunmadığından boşanma kararları Fethiye İlçe Nüfus Müdürlüğü tarafından tescil edilmektedir. Fethiye boşanma sayılarının Seydikemer ve Fethiye olarak değerlendirilmesi gerekmektedir.

İDARİ YAPI

12/11/2012 tarihli 6360 numaralı "On Üç İlde Büyükşehir Belediyesi ve Yirmi Altı İlçe Kurulması ile Bazı Kanun ve Kanun Hükmünde Kararnamelerde Değişiklik Yapılmasına Dair Kanun" ile kanundan sonra Seydikemer isimli yeni bir

ilçe kurulmuştur ve Muğla iline bağlanmıştır. Kanunun değiştirilmesi ile Fethiye'de faaliyet gösteren 11 belde belediyesi kapatılmıştır.

1. Fethiye İlçesi Belediyelerinin Kuruluş ve Kapanış Tarihleri

Belediye	Belediye Kuruluş Tarihi	Belediye Kapanış
Fethiye	1874	Faaliyete devam ediyor
Çamköy	1967	2013
Çiftlik	1998	2013
Ölüdeniz	1992	2013
Karaçulha	1970	2013
Seki	1966	2013
Kumluova	1998	2013
Göcek	1989	2013
Kadıköy	1999	2013
Kemer	1991	Seydikemer Belediyesi
Yeşil Üzümlü	1972	2013
Karadere	1998	2013
Eşen	1989	2013

2. Bölge Belediyelerinin İletişim Bilgileri

Belediye	Belediye Başkanı	Telefon	Faks	Web Adresi
FETHİYE	Alim KARACA	444 90 82	0252 614 67 92	www.fethiye.bel.tr
SEYDİKEMER	Önder Akdenizli	0252 656 10 75	0252 656 25 55	www.seydikemer.bel.tr

Fethiye ilçesinde var olan 13 belediyeden Fethiye Belediyesi ve yeni kurulan Seydikemer Belediyesi dışındaki belediyeler 30 Mart 2014 yerel seçimleri sonrasında kapatılmıştır. Büyükşehir yasasının yürürlüğe girmesiyle Fethiye'ye bağlı olan 62 köy, 2013 yılında Seydikemer ilçesine bağlanmıştır. Fethiye'de, 1 merkez belediye ve 41 mahalle muh-

tarlığı mevcuttur. Yasa ile Büyükşehir Belediyesi olarak statüsü değişen Muğla ilindeki belediye yapılanmaları ile kır kent ayrımı kalkmış il sınırı içindeki tüm yerleşimler belediye sınırı içine alınmıştır. Eski belediye birimleri yerel yönetim olarak yerlerini muhtarlık yapılanmalarına bırakmıştır.

3. Fethiye İlçesinin Adları Değişen Köyleri ve Değiştirilme Tarihleri

Köyün Eski Adı	Köyün Yeni Adı	Değiştirilme Tarihi
Merseniz	Koru	1956
Girdev	Alaçat	1960
Gülment	Gölbent	1960
Zeyve	Güneşli	1960
Müngen	Uğurlu	1960
Nif	Arpacık	1960
Gürme	Söğütlü	1960
Gürmedere	Söğütlüdere	1960
Faralya	Uzunyurt	1962
Dont	Esenköy	1962

Kaynak: Her Yönüyle Fethiye Yılmaz, M. Kazım, Fethiye 1969 sh 15-20

4. Kurulan Kapanan Dernekler

Fethiye Yıllar	Kurulan Dernek Sayısı	Kapanan Dernek Sayısı
2017	8	9
2018	23	4
2019	19	3
2020	18	4
2021	18	8
2022	14	19
2023	9	17

Kaynak:Fethiye Kaymakamlığı

Seydikemer Yıllar	Kurulan Dernek Sayısı	Kapanan Dernek Sayısı
2016	5	4
2017	3	-
2018	2	1
2019	4	-
2020	-	-
2021	2	2
2022	3	2
2023	3	5

(1 dernek 7405 sayılı kanun gereği Gençlik ve Spor İlçe Müdürlüğüne devredildi)

Kaynak:Seydikemer Kaymakamlığı

5. Fethiye Dernekleri

Fethiye Sıra No	Derneğin Adı	Telefon	Kuruluş Tarihi	Derneğin Adresi	Başkanın Adı Soyadı
1	Türkiye Kızılay Derneği Fethiye Şubesi	2526143927	10.02.1933	TAŞYAKA MAH. 144.-SOK. NO:1 A--TÜRKKIZILAYI İÇ.NO:3 FETHİYE/MUĞLA	Burhanettin Tuna
2	Türk Hava Kurumu Fethiye Şubesi	2526141107	26.07.1935	CUMHURİYET MAH. ESKİ CAMİ YANI 41 SOKAK NO:14 0	Mustafa Özkaya
3	Fethiye Turizm Derneği		15.05.1961	CUMHURİYET MAH. ÇARŞI CAD. NO:75 C MERKEZ ÇEYİZ FETHİYE/MUĞLA	İşıl Sungur
4	Fethiye Eğitim Kültür Sanat Ve Öğrencilere Yardım Derneği		15.11.1968	PAZARYERİ MAHALLESİ 430 SOKAK NO:36/A	Hüseyin Karagöz
5	Türk Kadınlar Birliği Derneği Fethiye Şubesi		20.12.1969	CUMHURİYET MAH. 501 SK. NO: 5 FETHİYE/MUĞLA	Candan Özdemir
6	Fethiye Arpacık Köyü Çal Mahallesi Su Getirme Derneği	2526756143	22.11.1970	ÇAL MAHALLESİ	Ramazan Yenigün
7	Fethiye Tahsil Çağındaki Talebelere Yardım Derneği	2526127910	16.10.1972	BABATAŞI MAH. 722. SK. NO: 11 48300 FETHİYE/MUĞLA	Adnan Şekeroğlu
8	Fethiye İlim Ve Kültüre Hizmet Derneği	2526127677	24.10.1979	TUZLA MAH. 544.-SOKAK DISKAPINO:34 -- İÇKAPINO: FETHİYE/MUĞLA	Mehmet Kaşlı
9	Fethiye Batı Akdeniz Bölge Hali Yaş Meyve Ve Sebze Kom.D.		06.06.1988	CUMHURİYET MAHALLESİ DONT CADDESİ 0 NO:1 0	Atabey Akgün
10	Fethiye Rotary Kulübü Derneği	2526124978	31.05.1989	CUMHURİYET MAH. ATATÜRK CAD. NO: 10 / 5 FETHİYE/MUĞLA	Barış Gürcü
11	Çalış Turizm Ve Tanıtma Derneği	2526221209	21.11.1989	FOÇA MAHALLESİ ÇALIŞ KÖPRÜBAŞI 1030 SOKAK NO:160/B	Mete Ay
12	Göcek Kültür Ve Turizm Derneği		28.03.1990	GÖCEK MAH. BEGONVİL SK. NO: 1 / 2 FETHİYE/MUĞLA	Şeyma Abay
13	Nif Hicret Kuran Kursu Derneği		13.08.1991	KIZILBUCAK MAH. HÜRRIYET SOK. YENİ CAMİ ALTI NO:2/A	Cengiz Ekiz
14	Fethiye Güvenlik Hizmetlerini Destekleme Derneği		26.03.1992	CUMHURİYET MAHALLESİ ÇARŞI CAD.YILMAZ İŞHANI - NO:48/1	Hakan Yılmaz
15	Günlükbaşı Foça M. Kültür Dayanışma Eğ. Ve Gençlik Derneği	2526134721	04.11.1992	FOÇA MAHALLESİ EMEKLİLER MEYDANI 953 SOKAK	Özcan Özkan Gümüş
16	Fethiye Güzel Sanatlar Kültür Derneği	2526121754	25.10.1993	CUMHURİYET MAHALLESİ ÇARŞI CADDESİ İTFAİYE YANI	Hasan Kalkan
17	Fethiye Otelciler Birliği Derneği	2526123795	26.11.1993	GAFFAR OKKAN CADDESİ SESA İŞ MERKEZİ - NO:8 DAİRE:13	Bülent Uysal
18	Fethiye İnşaat Malzemeleri Satıcıları İş Adamları Derneği	2526125304	23.06.1994	TAŞYAKA MAHALLESİ İNÖNÜ BULVARI - NO:56 11	Ertunç Uçkun
19	Türkiye Yardım Sevenler Derneği Göcek Şubesi		19.10.1994	GÖCEK MAH. SÜREYYA SARI SK. NO: 1 48310 FETHİYE/MUĞLA	Leyla Sarı
20	Fethiye Zihinsel Engelliler Derneği	2526146313	27.04.1995	TUZLA MAHALLESİ CELAL BAYAR CADDESİ 600. SOKAK	Necdet Yaman

Fethiye Sıra No	Derneğin Adı	Telefon	Kuruluş Tarihi	Adres	Başkanın Adı Soyadı
21	Fethiye Eczane Teknisyenleri Derneği		03.08.1995	AKARCA MAH. 892 SOK. NO:11 A-A1 BLOK FETHİYE/MUĞLA	Ömer Faruk Kılınç
22	Fethiye Fenerbahçeliler Derneği		12.10.1995	CUMHURİYET MAH. HÜKÜMET CD. NO: 17 / 107 FETHİYE/MUĞLA	Cihan Ünal
23	Atatürkçü Düşünce Derneği Fethiye Şubesi	2526125104	17.10.1995	TUZLA MAH. 517 SOKAK FETHİYE/MUĞLA	Filiz Topçu
24	Çağdaş Yaşamı Destekleme Derneği Fethiye Şubesi	2526141668	26.03.1996	CUM. MAH. HÜKÜMET CD. BELEDİYE İŞ MKZ KAT:3 SİT. NO: 17 / 91-B	Canan İzmirli
25	Fakir Ve Muhtaçlara Yardım Derneği Fethiye Şubesi	2526113500	16.09.1996	PATLANGIÇ MAH. CEZAYİRLİ HASAN PAŞA CD. NO: 69 FETHİYE/MUĞLA	Bilal Kocaözlen
26	Fethiye Muharip Gaziler Ve Şehit Aileleri Yar. Ve Dayanışma D.	2526120003	02.12.1996	UĞUR MUMCU PARKI ŞEHİTLER ANITI YANI	Namık Ünal
27	Fethiye Emlakçılar Derneği		06.05.1997	CUMHURİYET MAH. 501 SOKAK NO:28/11 FETHİYE/MUĞLA	Serdar Oğuz
28	Göcek Doğa Ve Hayvan Dostları Derneği	2526451774	10.03.1998	GÖCEK MAH. LALE SK. NO: 2 / 2 48310 FETHİYE/MUĞLA	Nimet Gülden Ersaka
29	Fethiye Skal Kulübü Derneği	2526144757	15.10.1999	CUMHURİYET MAH. ATATÜRK CAD. LİKYA İŞ MERKEZİ KAT:2 NO:218	Onur Ugan
30	Altı Nokta Körlere Derneği Fethiye Şubesi	2526126116	09.12.1999	KARAÇULHA MAH. ATATÜRK BULNO:119 -BELEDİYE FETHİYE/MUĞLA	Mehmet Üstün
31	Fethiye Selanikli Romanlar Derneği	2526122169	05.04.2000	KEŞİKKAPI MAHALLESİ KÖPRÜBAŞI MEVKİİ ESKİ GARAJ İÇİ	Alp Acu
32	Fethiye Yolcu Taşımacıları Ve Acenteler Derneği	2526141973	05.01.2001	TAŞYAKA MAH.FETHİYE BEL.ŞEHİRLERARASI YOLCU TAŞIMA TERM - 28	Atik Ünlükaya
33	Faralya Uzunyurt Köyü Doğ. Kült. Yaşatma Ve Doğa Tur. Geliştirme		18.05.2001	0 0	Recep Karadağ
34	Hür Ve Kabul Edilmiş Masonlar Derneği Fethiye Şubesi	2526121397	19.02.2002	CUMHURİYET MAH. CUMHURİYET CD. NO: 12 / B FETHİYE/MUĞLA	Ali Tark Gül
35	Ölüdeniz Rotary Kulübü Derneği		25.03.2003	BABATAŞI MAH. MUSTAFA KEMAL BUL. NO:73 A-A BLOK FETHİYE/MUĞLA	Çetin Adalı
36	Fethiye Korunmaya Muhtaç Çocuklara Yardım Derneği	2526120095	08.04.2003	CUMHURİYET MAH. ÇARŞI CAD NO:148 A	Çiğdem Karaca
37	Fethiye Ressamlar Derneği	2526144080	10.03.2004	KEŞİKKAPI MAHALLESİ. KAYA YOLU TÜRBE YANI	Ayşe Ülkü Karaören
38	Yeni Kuşak Köy Enstitüleri Derneği Fethiye Şubesi		07.05.2004	CUMHURİYET MAH. BELEDİYE ÇAR. SİT. NO: 17 / 230-A FETHİYE/MUĞLA	Ali Gönen
39	Ayışığı Yardımlaşma Ve Dayanışma Derneği	2526148030	05.11.2004	KEŞİKKAPI MAH. 111 SK. NO: 17 48300 FETHİYE/MUĞLA	Süleyman Baydar
40	Fethiye Ekolojik Yaşam Derneği	2526131378	08.11.2004	AKARCA MAH. ŞEHİT NİHAT ORAN CAD NO:13/1 FETHİYE/MUĞLA	Ulaş Kiper
41	Atatürkçü Düşünce Derneği Göcek Şubesi		27.12.2004	GÖCEK MAH. BEGONVİL SK. NO: 6 48310 FETHİYE/MUĞLA	Nurettin Fidan
42	Güney Ege Yardımlaşma Eğitim Kültür Ve Sanat D.	2526122777	25.07.2005	TAŞYAKA MAH. İNÖNÜ BULV. NO:30 PK:48300 FETHİYE/MUĞLA	Serhat Doğanacı
43	Fethiyespor Taraftarlar Derneği	2526143623	02.08.2006	TUZLA MAH. MUZAFFER DONTLU CD. NO:3 FETHİYE/MUĞLA	Özkan Hırçın
44	Fethiye İşitme Engelliler Derneği		22.12.2006	TUZLA MAH. MUSTAFA KEMAL BUL. NO:27 /1	A. Emre Doğanoglu
45	Karaçulha Kültür Ve Dayanışma Derneği		19.01.2007	KARAÇULHA MAH. ATATÜRK BLV. NO:14 SİT. FETHİYE/MUĞLA	Bayram Koç
46	Fethiye Yörükler Ve Türkmenler Kültür Derneği		04.04.2007	FOÇA MAH. 1054 SOKAK FETHİYE/MUĞLA	Ramazan Kıvrak
47	Fethiye Elektrikçiler Derneği		13.06.2007	YENİ MAHALLE MAH. A.MENDERES BUL. NO: 276/B FETHİYE/MUĞLA	Cengiz Yıldırım
48	Fethiye Turistik Çarşı Ve Pasparturu Güzelleştirme D.	2526143036	19.07.2007	CUMHURİYET MAH. 37.-SOK. NO:5 FANTASIA BUJİTERİ FETHİYE/MUĞLA	Ali Zercek
49	Fethiye Kırççekleri Derneği		19.12.2007	CUMHURİYET MAH. 501 SOK. Dış Kapı No:10 İç Kapı No: 1	Ayla Karabulut
50	Fethiye Çamköy Mah. Türbe Ve Diğ. Mez. Tanzim Ve Güz.	2526464230	22.02.2008	ÇAMKÖY MAH. ALPASLAN TÜRKÜŞ CD. NO: 83 1 FETHİYE/MUĞLA	Veli Güldür
51	Ata Gençlik Ve Spor Kulübü Derneği	2526120532	16.07.2008	TAŞYAKA MAH. Ö.ATA EĞİ. VE ÖĞR. HİZMETLERİ VE TİC. A 239 SOK. NO:9	İsmail Türk
52	Fethiye Yat Kulübü 2009 Derneği		27.02.2009	KARGI MAH. KARDELEN SOK. NO:82 FETHİYE/MUĞLA	Bülent Taşan
53	İnlice Köyü Kal.Geliş.Doğal Çevreyi Kor. Güzelleştirme		16.07.2009	ODAKAVAK MAH. İNLİCE BUL. KÖY DEPOSU YANI SİT. NO:71/B	Yurdanur Kundakçı
54	Ece Saray Yat Kulübü Derneği	2526128829	09.10.2009	1.KARAGÖZLER MAH.İ YAT LİMANI ECE SARAY MARİNA 8	Nejat Ece
55	Şef Mavi Fethiye Profesyonel Aşçılar Derneği	2526147806	15.02.2010	AKARCA MAH. MUSTAFA KEMAL BUL. NO:169 A FETHİYE/MUĞLA	Onur Arslan
56	Fethiye Yunus Emre Tasavvuf Yolu Derneği	2526220570	16.02.2010	TAŞYAKA MAH. 273 SOK. DISKAPINO:14 FETHİYE/MUĞLA	Şener Aykurt
57	Ölüdeniz Çevre Koruma Turizm Ve Güzelleştirme D.	5326712448	21.02.2011	BELCEKİZ MAH.MAVİ BELCE HOTEL 224. SOK. 12	Ümit Ünsal
58	Engelsiz Turizm Kültür Sanat Ve Dayanışma Derneği	2526110030	21.03.2011	MERKEZ SANAYİ SİTESİ 274. SOKAK 17	Recep Muslu
59	Kadın Sosyal Dayanışma Derneği	2526220808	12.04.2011	FOÇA MAHALLESİ 955. SOKAK 3	Mehmet Selim Günday
60	Fethiye Amatör Spor Kulüpleri Destekleme Derneği		13.07.2011	ÇATALARIK MAH. ŞEHİT HALİL AVCI NO:99/A FETHİYE/MUĞLA	Efdal Berk
61	Fethiye Telsiz Ve Radyo Amatörleri Derneği		18.08.2011	TAŞYAKA MAH. 255 (SOK. NO:70 İÇKAPINO: FETHİYE/MUĞLA	Halim Baysan
62	Fethiye Altın Güneş Kültür Sanat Gençlik Derneği		28.09.2011	AKARCA MAH. NAMIK KEMAL CAD. DISKAPINO:80 FETHİYE/MUĞLA	Mehmet Uzunoglu
63	Deniz Temiz Derneği Fethiye Şubesi	2526136015	18.10.2011	GÜNLÜKBAŞI AKARCA MAH.MUSTAFA KEMAL BUL. 891 SOKAK 10 11	Şaban Arıkan
64	Çocuk İstismarlarını Önleme Derneği		19.01.2012	TAŞYAKA MAH. 138 SK. NO: 2 / 2 48300 FETHİYE/MUĞLA	Hatice Hilkat İnan



Fethiye Sıra No	Derneğin Adı	Telefon	Kuruluş Tarihi	Adres	Başkanın Adı Soyadı
65	Fethiye Sosyal Kültürel Yardımlaşma Derneği		15.03.2012	ÇAMKÖY MAH. ŞEYH ŞAMİL CAD. NO: 68 FETHİYE/MUĞLA	Ahmet Satırlı
66	Fethiye Bedensel Engellilerle Dayanışma Derneği		22.06.2012	PATLANGIÇ MAH. 309 SK. MUSTAFA BOZBAŞ PARKI SİT. NO:2	Cemal Akbuğa
67	Fethiye Yük. Kur. Yap. Yaşatma Ve Destekleme Derneği	2526142397	09.07.2012	TUZLA MAH. MUSTAFA KEMAL BUL. DISKAPINO:24 FETHİYE/MUĞLA	Mansur Harmandar
68	Fethiye İşitme Engelliler Spor Kulübü Derneği	5342938899	09.10.2012	TUZLA MAH. MUSTAFA KEMAL BUL. DISKAPINO:27 /1	Mustafa Can Gündüz
69	Fethiye Muhacirler Sosyal Dayanışma Derneği		28.03.2013	KESİKKAPI MAH. 112. SK. NO.11 FETHİYE/MUĞLA	Kerem Murat Kocatepe
70	Fethiye Çalıř Spor Kulübü Derneği		18.04.2013	ÇİFTLİK MAH. KUMSAL KÜME EVLER DISKAPINO:34 FETHİYE/MUĞLA	Zeyyad Hekimci
71	Fethiye Akdeniz Çevre Eğitim Gençlik Derneği		31.10.2013	KARAÇULHA MAH. CUMHURİYET BUL. DISKAPINO:305 İÇKAPINO:12	Musa Talay
72	Fethiye Gazeteciler Derneği		22.11.2013	KESİKKAPI MAH. ÇARŞI CAD. DISKAPINO:280 FETHİYE/MUĞLA	Osman Baykuş
73	Dinamik Gelişim Derneği		07.01.2014	FARALYA MAH. HİSAR SOK. NO:11 İÇKAPINO:1 FETHİYE/MUĞLA	Zekeriya Dünder
74	Fethiye Fotoğraf Ve Sinema Sanatı Derneği		14.01.2014	CUMHURİYET MAH. HÜKÜMET CAD. NO:3 İÇKAPINO:209 FETHİYE/MUĞLA	Canan Tor
75	Fethiye Diyaliz Hast. Sos. Yard. Ve Dayanışma Derneği		15.01.2014	FOÇA MAH. SELİM GÜNDAY CD. NO: 9/A FETHİYE/MUĞLA	Bozkurt Çekin
76	Ahmet Erteğün Adını Yaşatma Ve Geliştirme Derneği	2526128896	21.01.2014	TUZLA MAH. 522 SK. NO:3 FETHİYE/MUĞLA	Mustafa Can Gündüz
77	Fethiye İnşaat Mühendisleri Ve Ustaları Derneği		10.07.2014	KAYAKÖY MAH. NADİR NADI CAD. NO:26 İÇKAPINO: FETHİYE/MUĞLA	Demir Katlan
78	Karaçulha Gönüllüleri Derneği		20.08.2014	KARAÇULHA MAH.OSMAN EFENDİ CAD. FETHİYE/MUĞLA	Halil Hancı
79	Fethiye Altın Kalem Eğitim Kültür Ve Yardımlaşma D.		29.09.2014	ÇAMKÖY MAH. KIZILDEĞİRMEN CD. NO: 30 FETHİYE/MUĞLA	Mustafa Kokkokoğlu
80	Elmas Kalpler Eğitim Kültür Ve Yardımlaşma Derneği		29.09.2014	MENTEŞEOĞLU MAH. 685. SK. NO: 1 FETHİYE/MUĞLA	Ayşe San
81	Fethiye Beşiktaş Taraftarlar Derneği		28.11.2014	CUMHURİYET MAH. 81 SK. NO: 16 / 1 FETHİYE/MUĞLA	Özkan Torunoğulları
82	Fethiye Muhtarlar Derneği		07.01.2015	CUMHURİYET MAH. 501 CD. FET.BEL.DER. BİNASI SİT. NO: 10	Niyazi Canözü
83	Fethiye Yunus Emre Derneği		26.01.2015	TAŞYAKA MAH. 273 SOK.DISKAPINO:14 FETHİYE/MUĞLA	Mustafa Aybars
84	Bağlıcalı Genç İş Adamları Derneği		16.02.2015	FETHİYE/MUĞLA	Cihan Yorulmaz
85	Kargı Mahallesi Geliştirme Güzelleştirme Ve Day. Derneği		05.03.2015	KARGI MAH. OKUL SK. NO: 5 / G FETHİYE/MUĞLA	Zeliha Günal
86	Fethiye Karetta Okçuluk İhtisas Spor Kulübü Derneği	2526336677	18.03.2015	YANIKLAR MAH. ESENLİ SK. NO: 39 FETHİYE/MUĞLA	Rifat Deniz Demirkol
87	Habeş Gençlik Ve Spor Kulübü Derneği		19.03.2015	FOÇA MAH. YERGUZLAR CAD. DISKAPINO:59 A FETHİYE/MUĞLA	Faruk Habeş
88	Fethiye Erozyonla Mücadele Ağaçlandırma Ve Doğayı Koruma D.		13.06.2015	BABATAŞI MAH. 794 SK. B BLOK NO: 20/B / 1 FETHİYE/MUĞLA	Okyay Tiri
89	Fethiye Halk Kilisesi Derneği		20.07.2015	CUMHURİYET MAH. 55 SK. NO: 2 FETHİYE/MUĞLA	David Paul Taylor
90	Aybalım Tiyatro Müzik Müzicilik Ve Güzel Sanatlar Derneği		28.08.2015	CUM. MAH. YILDIRIM İŞ MER. 503 SOKAK NO: 20 FETHİYE/MUĞLA	Mesut Taşdemir
91	İstanbul Avrupa Arařtırmaları Derneği		10.09.2015	TUZLA MAH. İNÖNÜ BUL. KAZIM KOCA İŞ MER. NO:69 İÇKAPINO:14	Melike Sales Da Silva
92	Proje Arařtırma Yatırım Ve Yönetim Derneği		14.09.2015	CUMHURİYET MAH. 503 SK. NO: 3 DAİRE :20 FETHİYE/MUĞLA	Ercüment Erkan
93	Fethiye Gençlik Ve Doğa Sporları Kulübü Derneği	2526132316	30.11.2015	FOÇA MAH. 1071 SK. NO: 89 FETHİYE/MUĞLA	Emir Taylar
94	Fethiye Galatasaray Taraftarlar Derneği		04.01.2016	TAŞYAKA MAH. ÖLÜDENİZ CAD.NO:41 İÇKAPINO:1 FETHİYE/MUĞLA	Emrecan Arıkan
95	Anadolu Müzik Kültürleri Arařtırma Ve Yaşatma Derneği		08.02.2016	AKARCA MAH. A. MEN. BLV. NO: 2 SİLKAR İ.Ö.O.KARŞISI MELİSA MARKET	Aytaç Gökdag
96	Belcekız İskambil Ve Holdem Stratejik Düşünme Ve Geli. D.		12.04.2016	KARAÇULHA MAH. GÖKALAN CD. NO: 5 FETHİYE/MUĞLA	Muhammet Pekel
97	Lavanta Tanıtım Ve Arařtırma Derneği		12.05.2016	CUMHURİYET MAH. LİKYA İŞ M. ÇARŞI CD. NO: 1 / 309 FETHİYE/MUĞLA	Emir Demirsoy
98	Pir Sultan Abdal Kültür Derneği Fethiye Şubesi		13.05.2016	TUZLA MAH. S. DEMİREL BUL.NO:45 -İLBA İŞ MER. İÇKAPINO:212	Turgut Sevinç
99	Çalıca Eğitim Kültür Ve İlime Hizmet Derneği		23.05.2016	ÇAMKÖY MAH. ŞEYH ŞAMİL CD. NO: 68 / 1 FETHİYE/MUĞLA	Tunahan Ballıoğlu
100	Galatasaraylılar Fethiye Derneği		10.06.2016	AKARCA MAH. MUSTAFA KEMAL BUL. DISKAPINO:139 FETHİYE/MUĞLA	Yunus Önder
101	Akarca Teksas Holdem Satr. Ve İsk. Str. Düşünme Ve Geliş.		04.11.2016	FOÇA MAH. İBRAHİM GÜL CAD. NO:10 A İÇKAPINO:3 FETHİYE/MUĞLA	Hakan Yücepete
102	Muğla Sanatçılar Ve Müzisyenler Derneği		17.11.2016	BABATAŞI MAH. ADNAN MENDERES BLV. NO: 108 FETHİYE/MUĞLA	Can Pehlivan
103	Likya Yaşam Boyu Öğrenmeyi Destekleme Derneği	2526121826	12.12.2016	TAŞYAKA MAH. 254 SK. NO: 69 FETHİYE/MUĞLA	Aslı Dinç
104	Göcek Deniz Lim. Polis Hizmetlerini Geliş. Ve Des. Derneği		13.04.2017	GÖCEK MAH. TURGUT ÖZAL CD. C BLOK NO: 13 FETHİYE/MUĞLA	Mustafa Cihan İçağası
105	Akdeniz Finans Derneği	2526120005	25.07.2017	BABATAŞI MAH. ADNAN MENDERES-BUL.NO:97 FETHİYE/MUĞLA	Murat Erdoğan
106	Fethiye Bowling Derneği		22.02.2018	FOÇA MAH. 1054 SOK. DISKAPINO:102 A-PANSİYON FETHİYE/MUĞLA	Stephen D.Gudmunson
107	Hayvan Eğitim Destek Derneği		19.03.2018	FOÇA MAH. 971.SOK. NO:36 N-B BLOK İÇKAPINO:1 FETHİYE/MUĞLA	Edna C. Ballantyne
108	Fethiye Kadın Danışma Ve Dayanışma Derneği		30.03.2018	AKARCA MAH. A.MENDERES BUL. NO:303 İÇKAPINO:202 FETHİYE/MUĞLA	Tülay Oymak

Fethiye Sıra No	Derneğin Adı	Telefon	Kuruluş Tarihi	Adres	Başkanın Adı Soyadı
109	Karaçulha Eğitim Kültür Ve Öğrencilere Yardım Derneği	6128896	09.04.2018	KARAÇULHA MAH. ATATÜRK BUL. NO:39 TEKNİK İŞ İÇ KAPİ NO: 1	Hamdi Gümüş
110	Türkiye Sakatlar Derneği Fethiye Şubesi		12.04.2018	FOÇA MAH. 1012 SK. NO: 3AH FETHİYE/MUĞLA	Serbil Görgülü
111	Fethiye Kardelen Sanat Derneği		20.04.2018	BABATAŞI MAH. M.KEMAL BUL. NO:82 A İÇKAPINO:A FETHİYE/MUĞLA	Vartuhi T. Kalemkaryan
112	Müstakil Sanayici Ve İşadamları Derneği Fethiye Şubesi		30.04.2018	TUZLA MAH. CAHİT GÜNDÜZ CD. NO: 8/5 FETHİYE/MUĞLA	Mehmet Atlı
113	Yeşilüzümlü Selçuklu Camii Ve Türbesi Koruma Derneği		10.05.2018	YEŞİLÜZÜMLÜ MAH. 621 SK. NO: 1 FETHİYE/MUĞLA	Mehmet Demirezen
114	Yeşilüzümlü Turizm Gönüllüleri Derneği		21.05.2018	YEŞİLÜZÜMLÜ MAH. CUMHURİYET CD. NO: 13 / 1 FETHİYE/MUĞLA	Erkan Arıcan
115	Hada Gençlik Ve Spor Kulübü Derneği		04.06.2018	TUZLA MAH. S. DEMİREL BLV. İLBA İŞ MER.NO: 4/209 FETHİYE/MUĞLA	Alican Keçebaş
116	Üzümlü Hayvan Bakım Derneği		12.10.2018	YEŞİLÜZÜMLÜ MAH. CUMHURİYET CAD.NO:17 FETHİYE/MUĞLA	Johanna Louise Steels
117	Ölüdeniz Hayvan Yardım Derneği		05.11.2018	ÖLÜDENİZ MAH. HİDIRKUYUSU CD. NO: 3 / D FETHİYE/MUĞLA	David Anthony Gordon
118	Fethiye Belediye Fen Lisesi Mezunları Eğ. Des. D.		22.11.2018	AKARCA MAH. Ş. NİHAT ORAN CAD.NO:21 İÇKAPINO:2 FETHİYE/MUĞLA	Ramazan Berk Karataş
119	Fethiye Alevi Kültür Derneği	6336677	23.11.2018	YENİ MAH. A. MENDERES BUL. DISKAPINO:306 FETHİYE/MUĞLA	Hasan Şimşek
120	Fethiye Taksiciler Derneği		25.01.2019	TUZLA MAH. MUSTAFA KARAÖREN CAD.NO:56 F FETHİYE/MUĞLA	Çağdaş Kocayığıt
121	Paspatur Yaşam Derneği		25.02.2019	CUMHURİYET MAH. ATATÜRK CAD. NO:44 A LİKYA İŞ MRK. GİRİŞİ	Cenap Mirzeoğlu
122	Muğla Güzellik Uzmanları Ve Güzellik Sal. İşletmecileri D.		15.03.2019	AKARCA MAH. M. KEMAL BUL. NO:169 İÇKAPINO:1 FETHİYE/MUĞLA	Gökhan Yakut
123	Lıky Turizm Konseyi Derneği		25.04.2019	TAŞYAKA MAH. ÖLÜDENİZ CAD. NO:12 N FETHİYE PARK FETHİYE/MUĞLA	İzzet Şipal
124	Fethiye Eğitim Kültür Turizm Ve Dayanışma Derneği		24.05.2019	CUMHURİYET MAH. HÜKÜMET CAD. NO:17 İÇKAPINO:112 FETHİYE/MUĞLA	Melek Gözde Gürsoy
125	Fethiye Yaşam Paylaşım İzcilik Ve Rekreasyon Derneği	6137370	28.05.2019	CUMHURİYET MAH. ALİ GAFFAR OKKAN CAD. NO:36 İÇKAPINO:1	Meral Muriç
126	Fethiye 15 Temmuz Derneği		11.07.2019	CUMHURİYET MAH. ATATÜRK CAD. NO:51 C İÇKAPINO:C FETHİYE/MUĞLA	Harun Balcı
127	Çatalarık Mah. Güzelleştirme Dayanışma Ve Yardımlaşma D.		08.08.2019	YENİ MAH. 1225. SOK. NO:4 İÇKAPINO: FETHİYE/MUĞLA	Erkan Zorbaş
128	Deneye Hayır Derneği	6132316	12.09.2019	ÖLÜDENİZ MAH. FETHİBEY CAD.NO:2 /14-LİKYA ÖLÜDENİZ EVLERİ-B14	Oğuzcan Kınkoğlu
129	İncirköy Camii Yapıtırma Ve Yaşatma Derneği	6141905	13.11.2019	İNCİRKÖY MAH. CAHİT BEĞENÇ CAD.NO:17 İÇKAPINO: FETHİYE/MUĞLA	Orhan Orhon
130	Fethiye Yerel Tohumlar Derneği	6149303	18.11.2019	İNCİRKÖY MAH. CUMHURİYET CAD.NO:7 B FETHİYE/MUĞLA	Ebru Oğuzhan Yeter
131	Fethiye Alzheimer Derneği		17.01.2020	BABATAŞI MAH. 807 SOK. NO:34 A	Mehdi Sadat
132	Bilinçli Tüketici Derneği		23.01.2020	PATLANGIÇ MAH. 339 SOK. NO:2 E BLOK İÇKAPINO:1 FETHİYE/MUĞLA	A. Muhammet Helvacı
133	Muğla İnternet Gazetecileri Derneği		06.02.2020	CUMHURİYET MAH. ÇARŞI CAD.NO:1 LİKYA İŞ MRK. GİRİŞİ İÇKAPINO:301	Hürmüz Seda Köktener
134	Fethiye Profesyonel Halı Temizleyicileri Day. Ve Yar. D.		17.02.2020	KARAGEDİK MAH. OSMAN KAYA BUL. DISKAPINO:116 FETHİYE/MUĞLA	Bayram Kuz
135	Nif Yörükleri Kültür Dayanışma Derneği		17.02.2020	NİF MAH. ATATÜRK CAD. DISKAPINO:167 İÇKAPINO:1 FETHİYE/MUĞLA	Ali Arsal
136	Anadolu Yörük Türkmen Federasyonu		25.02.2020	FOÇA MAH. 1054 SOK. NO:4 YÖRÜK ÇADIRI FETHİYE/MUĞLA	Ramazan Kıvrak
137	Fethiye Sirtaki Ve Ege Dansları Eğ. Geliştirme Tanıtım D.	6144045	16.03.2020	KARGI MAH. 204.YAKAMOZ SOK. NO:25 FETHİYE/MUĞLA	Ercan Öner
138	Biz Varız Derneği	6146677	29.06.2020	YENİ MAH. 1220. SOK. NO:41 CF İÇKAPINO:CF FETHİYE/MUĞLA	Metehan Güçlü
139	Fethiye Antika Severler Ve İkinci Elciler Derneği		01.10.2020	ÇİFTLİK MAH. 109 SOK. NO:4 /15-GÖKKUŞAĞI-4 O FETHİYE/MUĞLA	Korhan Ceyhan
140	Fethiye Kamu Kurum Ve Kuruluşlarını Destekleme Derneği		16.10.2020	KARAÇULHA MAH. SEMERCİLER CAD. NO:33 İÇKAPINO:3 FETHİYE/MUĞLA	Cevdet Köse
141	Fethiye Eğitim Ve Kültüre Hizmet Derneği		03.12.2020	TAŞYAKA MAH. 203 SOKAK NO:7 İÇ KAPİ NO: 1	Muhittin Suna
142	Anadolu Aslanları İşadamları Derneği Muğla Şubesi		02.02.2021	TUZLA MAH. 563. SOK. NO:14 İÇKAPINO:3 FETHİYE/MUĞLA	Mahmut Efnan Mercan
143	Uluslararası Yat Sektörü Çalışanları Derneği		10.02.2021	GÖCEK MAH. İNÖNÜ BULVAR NO:35 İÇKAPINO:1 FETHİYE/MUĞLA	Levent Bakır
144	Dijital Medya Ve Yayıncılar Derneği	6121826	10.02.2021	AKARCA MAH. 893 SOKAK NO:17 İÇKAPINO:2 FETHİYE/MUĞLA	Serap Ülkü Özdemir
145	Göcek Turizmi Geliştirme Ve Kalkındırma Derneği		19.03.2021	GÖCEK MAH. ÇARŞI YOLU NO:27 İÇKAPINO:2 FETHİYE/MUĞLA	Musa Serdar Çakman
146	Fethiye Hamam Ve Kaplıcalar Derneği	6134044	19.03.2021	ÖLÜDENİZ MAH. HİSARARDI CAD. NO:1 A-LYCIAN SİTESİ- İÇKAPINO:A	Duran Ateş
147	Doğa Dostu Derneği		12.07.2021	FOÇA MAH. 1029 SOK. NO:2 FETHİYE/MUĞLA	Gökçen Bayram
148	Fethiye Sokak Hayvanlarını Kısırlaştırma Derneği		28.07.2021	AKARCA MAH. 893 SOK. NO:24 A-A FETHİYE/MUĞLA	Jennifer June Connor
149	Arena Fethiye Gençlik Ve Spor Kulübü Derneği	6120005	07.10.2021	KARAÇULHA MAH. KATİP EMİN CAD. NO:69 -1 ÇAĞLAYAN APT.	Taylan Turan
150	Fethiye Kültür Sanat Derneği		14.12.2021	KEŞİKKAPI MAH. KAYA CAD. NO:22 FETHİYE/MUĞLA	İsmet Hakkı Yücel
151	Fethiye Hayvanları Çevreyi Ve Doğayı Koruma Derneği		14.01.2022	GÖKBEN MAH. BAŞKENT SOK. NO:23 /1 FETHİYE/MUĞLA	Mehmet Çaylı
152	Muğla Yapı Denetim Kuruluşları Derneği		11.02.2022	CUMHURİYET MAH. 500 SOK. NO:14 İÇKAPINO:14 FETHİYE/MUĞLA	Gökhan Başar

Fethiye Sıra No	Derneğin Adı	Telefon	Kuruluş Tarihi	Adres	Başkanın Adı Soyadı
153	Fethiye Otel Kat Hizmetleri Eğitim, Kültür Ve Dayanışma D.		18.02.2022	CAMI MAH. AHMET GAZİ CAD. NO:84 A-A BLOK İÇKAPINO:1 FETHİYE/MUĞLA	Müjgan Birgi
154	Mobilyacılar Yardımlaşma Ve Dayanışma Derneği		16.03.2022	TAŞYAKA MAH. 264 SOK. NO:15 FETHİYE/MUĞLA	Kyimet Korkmaz
155	Fethiye Merkez Otelciler Derneği		17.05.2022	CUMHURİYET MAH. ÇARŞI CAD. NO:48 A FETHİYE/MUĞLA	Murat Mallı
156	Hayat Kurtarma Ve Rehabilitasyon Derneği		01.08.2022	AKARCA MAH. 901 SOK. NO:26 A İÇKAPINO:1 FETHİYE/MUĞLA	Filiz Öner
157	Fethiye Avcılar Atıcılar Derneği		02.08.2022	TUZLA MAH. M. KEMAL BUL. NO:27 AVCIILAR ATICILAR	Ali Yörük
158	Ülkem İçin Yapay Zeka Derneği		19.09.2022	FARALYA MAH. KIZILCAKAYA SOK. NO:127 ŞİFA KAFE FETHİYE/MUĞLA	İbrahim Kuşçu
159	Rıdvan Camii Yaptırma Ve Yaşatma Derneği		21.10.2022	BABAŞI MAH. 807 SOK. NO:27 A İÇKAPINO:A FETHİYE/MUĞLA	Ramazan Kocaköse
160	Anka Anadolu Kalkınma Derneği		24.11.2022	FOÇA MAH. 953 SOK. NO:50 FETHİYE/MUĞLA	Abdulmecit Can
161	Tavla Ve Satranç Oynamayı Sevenler Dayanışma Derneği		19.12.2022	KARAÇULHA MAH. CUMHURİYET BUL. NO:293 /1B	Veli İmamoğlu
162	Fethiye Bilim Sanat Eğitim Ve Sosyal Yardımlaşma Derneği	2526122264	22.02.2023	TUZLA MAH. M.KEMAL BUL. NO:1 İÇKAPINO:1 FETHİYE/MUĞLA	Hafız Cüce
163	İnefes Arama Kurtarma Sosyal Gönüllüler Derneği		10.03.2023	AKARCA MAH. MUSTAFA KEMAL BUL. NO:173 B FETHİYE/MUĞLA	Sami Özdemir
164	Slav Kültür Eğitim Yardımlaşma Derneği		29.03.2023	TUZLA MAH. 526. SOK. NO:12 SULTAN APT İÇKAPINO:2 FETHİYE/MUĞLA	Iryna Korshunova
165	Çamköy Eğitim Kültür Ve İlme Hizmet Derneği		04.04.2023	ÇAMKÖY MAH. DEĞİRMENBAŞI CAD. NO:5 FETHİYE/MUĞLA	Hasan Tuna Arslanoğlu
166	Türkiye Emekli Astsubaylar Derneği Fethiye Şubesi		26.04.2023	CUMHURİYET MAH. 501 SOK NO:19 B ERDENER PASAJI VE APT.	Cemil Sütcü
167	Likya İş İnsanları Derneği	2526125900	29.05.2023	CUMHURİYET MAH. ÇARŞI CAD. DISKAPINO:1 LIKYA İŞ M. İÇKAPINO:201	Ahmet Volkan Büber
168	Genç Yetenekleri Geliştirme Derneği		23.08.2023	CUMHURİYET MAH. HÜKÜMET CAD. NO:17 İÇKAPINO:210 FETHİYE/MUĞLA	Tuğba Kılıçarslan
169	15 Temmuz Yardımlaşma Ve Dayanışma Derneği		24.08.2023	CAMI MAH. 1166 SOK. NO:105 FETHİYE/MUĞLA	Cengiz Düz
170	Fethiye Otizm Derneği		13.09.2023	CUMHURİYET MAH. ÇARŞI CAD NO:75 C İÇKAPINO:C FETHİYE/MUĞLA	Fatma Dilek Yüksel
171	Fethiye İnovasyon Dayanışma Eğitim Derneği		25.12.2023	FOÇA MAH. 964 SOK. NO:6 C	Mustafa Yavaş



6. Seydikemer Dernekleri

Sıra No	Kütük No	Kurum Adı
1	48-001-063	Gerişburnu Eğitim Ve Kültür Derneği
2	48-002-008	Eşen Eğitim Ve Öğrencilere Yardım Derneği
3	48-002-009	Dodurga Hisar Kurs Ve Okul Talebelerine Yardım Derneği
4	48-002-045	Güneşli Eğitim Kültür Ve İlme Hizmet Derneği
5	48-002-093	Yaka Kurs Ve Okul Talebelerine Yardım Derneği
6	48-002-132	Bekçiler Kurs Ve Okul Talebelerine Yardım Derneği
7	48-002-135	Çaltılar Kurs Ve Okul Talebelerine Yardım Derneği
8	48-003-078	Kadıköy Kurs Ve Okul Talebelerine Yardım Derneği
9		Seydikemer Belediyespor Kulübü Derneği
10	48-004-053	Paşalı Eğitim Ve Kültüre Hizmet Talebelere Yardım Derneği
11	48-004-064	Seydikemer Girmeler Eğitim Kültür Ve İlme Hizmet Derneği
12	48-004-066	Kıncılar Eğitim Kültür Ve Sanat Derneği
13	48-004-071	Bağlağaç Kurs Ve Okul Talebelerine Yardım Derneği
14	48-004-157	Arsa Talebelere Yardım Ve Kültüre Hizmet Derneği
15	48-006-098	Kemer Kurs Ve Okul Talebelerine Yardım Derneği
16	48-008-105	Atatürkçü Düşünce Derneği Kemer Şubesi
17	48-013-002	Seki Ve Çevresi Kalkınma Dayanışma Ve Kültür Derneği
18	48-013-019	Seki Eğitim Kültür Ve Öğrencilere Yardım Derneği
19	48-013-020	Kumluova Eğitim Kültür Sanat Ve Turizm Derneği
20	48-014-104	Kayadibi Ve Çevresi Yaşam Derneği
21	48-014-118	Seydikemer Köy Ve Mahalle Tüm Muhtarları Derneği
22	48-014-162	Seydikemer Yörük Türkmen Ve Kültür Derneği
23	48-014-182	Seydikemer Önder İmam Hatipliler Derneği
24	48-015-024	Kınık Mahallesi Koruma Kalkındırma Ve Dayanışma Derneği
25	48-015-034	Seydikemer Avcılar Ve Atıcılar Spor Kulübü Derneği
26	48-015-036	Temel Mahallesi Koruma Kalkındırma Ve Dayanışma Derneği
27	48-015-070	Seydikemer Emniyet Hizmetlerini Destekleme Derneği
28	48-015-080	Seyitler Cami Ve Kuran Kursu Yaptırma Geliştirme Ve Yaşatma Derneği
29	48-015-124	Çaltılar Mahallesi Koruma Kalkındırma Ve Dayanışma Derneği
30	48-015-193	Seydikemer Yükseköğretim Kurumları Yaptırma, Yaşatma Ve Destekleme Derneği
31	48-015-194	Seydikemer Güreş İhtisas Kulübü Derneği
32	48-016-092	Karaköy Sebze Meyve Üreticileri Derneği
33	48-016-171	Fethiye Seydikemer Mermer Sanayicileri Derneği
34	48-016-176	Kadıköy Eğitim Ve Öğrencilere Yardım Derneği
35	48-017-068	Kıncılar Yardımlaşma Dostluk Ve Kalkınma Derneği
36	48-017-109	Bayır Mahallesi Yardımlaşma Koruma Ve Güzelleştirme Derneği
37	48-017-113	Anı Okulu Derneği
38	48-017-118	Seydikemer Hayvan Severler Derneği
39	48-017-123	Seydikemer Camii Kuran Kursu Eğitim Yardımlaşma Ve Dayanışma Derneği
40		Seydikemer Ve Çevresi Engellileri Koruma Ve Dayanışma Derneği
41	48-017-004	Muğla Ekmek Üreticileri Unlu Mamulleri Derneği
42	48-018-137	Seydikemer Eğitim Kültür Ve İlme Hizmet Derneği
43	48-018-164	Ahyar Derneği
44	48-019-070	Seydikemer Hayvanları Çevreyi Ve Doğayı Koruma Derneği
45	48-019-078	Yediburunlar Dağcılık Tırmanış Ve Doğa Sporları Kulübü Derneği
46	48-019-098	Seydikemer Ve Çevresi Engellileri Koruma Ve Dayanışma Derneği
47		Seydikemer Vatan Kahramanları Yardımlaşma Ve Dayanışma Derneği
48		Yayla Karaçulha Yardımlaşma Derneği

Kaynak: Seydikemer Kaymakamlığı

EĞİTİM

Fethiye'de ilk okul 1904 yılında hizmete girmiştir. Bu okul 1920 yılında Fethiye Zükur iptidai mektebi olarak adlandırılmıştır. 1908-1909 yıllarında Fethiye'de 2'si Rumlara ait olmak üzere 3 adet Mekteb-i İptidai ve Türklere ait Mekteb-i Rüştîye yer almıştır.

1941-1942 Eğitim Öğretim yılında Hususi Altıok Orta-

okulu Fethiye Okutma Derneği tarafından açılmıştır. Bu okul 1944-1945 Eğitim-Öğretim yılından itibaren Fethiye Ortaokulu adını almıştır.

Fethiye Lisesi 1966-1967 Eğitim-Öğretim yılında faaliyete geçmiştir.

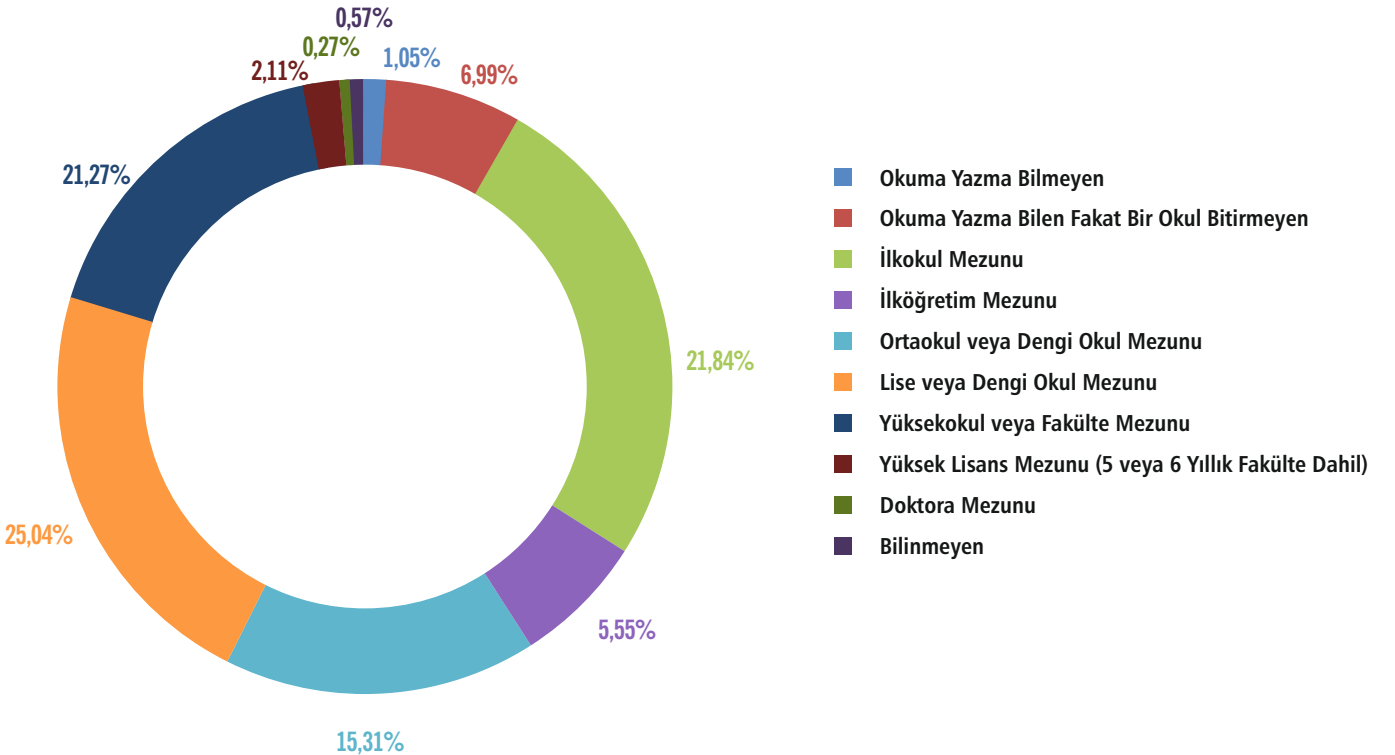
Kaynak: Pınar GÜN, Sosyal Siyasal ve Ekonomik Yönüyle Fethiye, Kasım 2006

1. 2023 Yılı Fethiye'de Yaşayan Nüfusun Eğitim Durumu

Eğitim Durumu (6 + yaş)	Erkek	Kadın	Toplam
Okuma Yazma Bilmeyen	446	1.205	1.651
Okuma Yazma Bilen Fakat Bir Okul Bitirmeyen	5.229	5.797	11.026
İlkokul	14.897	19.552	34.449
İlköğretim	4.916	3.846	8.762
Ortaokul Veya Dengi Okul Meslek Ortaokul	13.352	10.795	24.147
Lise Veya Dengi Meslek Okulu	21.395	18.114	39.509
Yüksekokul Veya Fakülte	16.595	16.964	33.559
Yüksek Lisans Mezunu (5 Veya 6 Yıllık Fakülteler Dahil)	1.665	1.665	3.330
Doktora	231	200	431
Bilinmeyen	394	500	894

Kaynak: TÜİK

Fethiye'de Yaşayan Nüfusun Eğitim Durumu

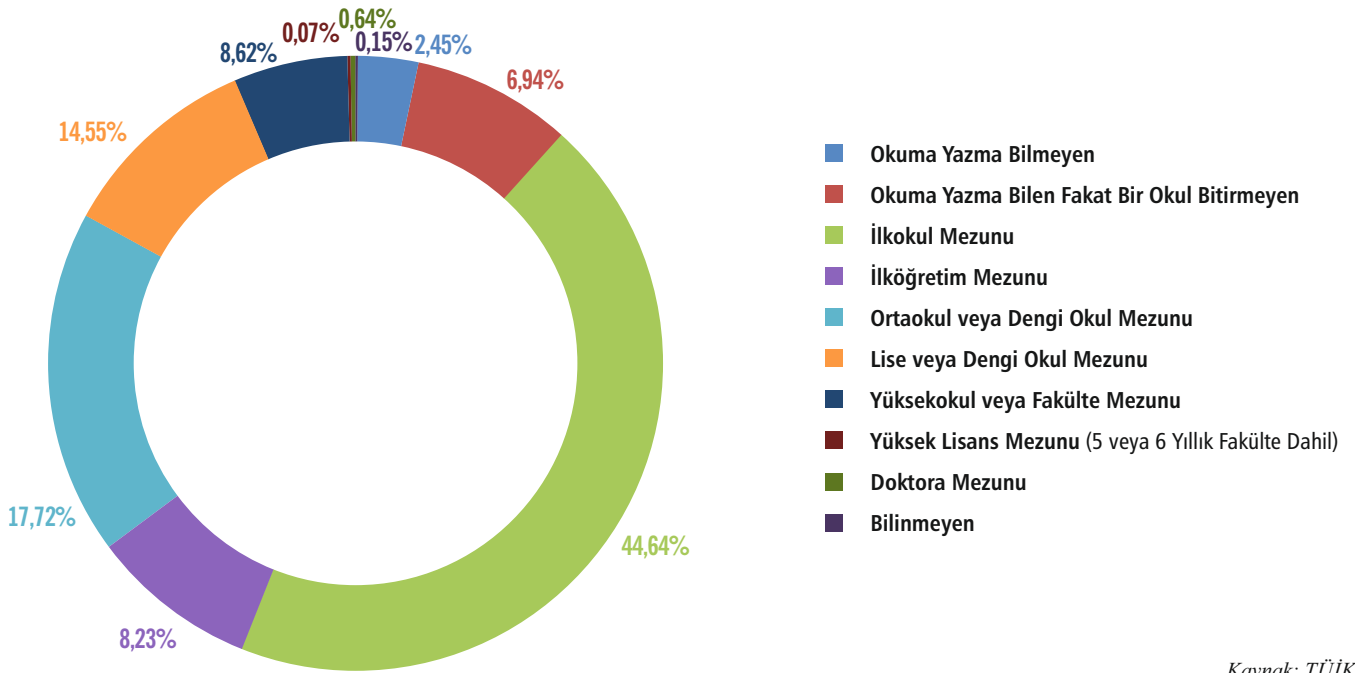


2. 2023 Yılı Seydikemer'de Yaşayan Nüfusun Eğitim Durumu

Eğitim Durumu (6+ yaş)	Erkek	Kadın	Toplam
Okuma Yazma Bilmeyen	243	1.270	1.513
Okuma Yazma Bilen Fakat Bir Okul Bitirmeyen	1.693	2.591	4.284
İlkokul	11.605	13.463	25.068
İlköğretim	3.214	1.863	5.077
Ortaokul Veya Dengi Meslek Ortaokul	6.714	4.215	10.929
Lise Ve Dengi Meslek Okulu	5.692	3.282	8.974
Yüksekokul Veya Fakülte	2.837	2.482	5.319
Yüksek Lisans (5 Veya 6 Yıllık Fakülteler Dahil)	236	156	392
Doktora	26	16	42
Bilinmeyen	41	49	90

Kaynak: TÜİK

Seydikemer'de Yaşayan Nüfusun Eğitim Durumu



Kaynak: TÜİK

Fethiye'de nüfusun büyük çoğunluğunu lise ve üzeri okul mezunları oluştururken Seydikemer nüfusunun büyük çoğunluğunu ilkokul ve ortaokul mezunları oluşturmaktadır.

3. Fethiye'de Milli Eğitim Bakanlığı'na Bağlı Okullara Dair Bilgiler

3.1. Okul Sayıları

3.1.1. RESMİ OKUL SAYISI

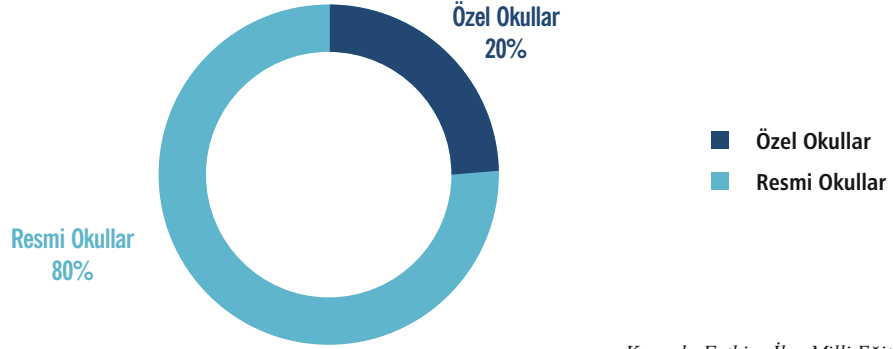
2015	2016	2017	2018	2019	2020	2021	2022	2023
75	75	74	74	73	70	71	88	87

Ayrıca 5 tane resmi kurum bulunmaktadır. Bunlar; Öğretmenevi ve ASO, FESO Mesleki Eğitim Merkezi, Halk Eğitimi Merkezi ve ASO, Rehberlik ve Araştırma Merkezi, Bilim ve Sanat Merkezi'dir.

3.1.2. ÖZEL OKUL SAYISI

2015	2016	2017	2018	2019	2020	2021	2022	2023
16	20	25	26	28	28	24	21	22

2023 Yılı Milli Eğitim Bakanlığı'na Bağlı Okullar



Kaynak: Fethiye İlçe Milli Eğitim Müdürlüğü

3.2. Okulların Eğitim Kademelerine Göre Dağılımı

3.2.1. RESMİ OKULLARIN EĞİTİM KADEMELERİNE GÖRE SAYILARI

Eğitim Kademesi	2016	2017	2018	2019	2020	2021	2022	2023
Okul Öncesi	3	3	3	3	3	4	14	14
İlkokul	29	27	28	28	27	27	29	29
Ortaokul	26	26	26	25	24	24	24	24
Anadolu Lisesi	6	6	7	7	6	6	6	6
Meslek ve Teknik Lise (ÇPAL ve İHL'ler Dahil)	9	9	9	9	9	9	10	10
Fen Lisesi	1	1	1	1	1	1	1	1
Toplam	74	72	74	73	70	71	84	84

3.2.2. ÖZEL OKULLARIN EĞİTİM KADEMELERİNE GÖRE SAYILARI

Eğitim Kademesi	2016	2017	2018	2019	2020	2021	2022	2023
Okul Öncesi	3	4	4	5	5	6	5	5
İlkokul	3	5	6	6	6	6	5	6
Ortaokul	5	7	7	6	6	6	5	5
Anadolu Lisesi (Temel Lise Dahil)	6	6	6	7	7	5	5	5
Meslek ve Teknik Lise	2	2	2	2	2	0	0	0
Fen Lisesi	1	1	1	2	1	1	1	1
Toplam	20	25	26	28	27	24	21	22

Kaynak: Fethiye İlçe Milli Eğitim Müdürlüğü

3.3. Öğrenci Sayıları

3.3.1. RESMİ OKULLARIN ÖĞRENCİ SAYILARI

Eğitim Kademesi	2017	2018	2019	2020	2021	2022	2023
Okul Öncesi	2.010	2.040	2.166	1.266	2.475	2.745	2.551
İlkokul	8.102	7.595	7.797	8.858	7.927	8.406	8.529
Ortaokul	8.526	8.289	8.321	7.450	7.435	8.239	8.329
Anadolu Lisesi	5.745	3.279	3.324	3.440	3.791	3.433	3.833
Meslek ve Teknik Lise (ÇPAL ve İHL'ler Dahil)	3.390	3.175	3.617	3.168	2.379	4.709	4.607
Fen Lisesi	345	261	338	281	359	386	448
Toplam	28.118	24.639	25.563	24.463	24.366	27.918	28.297

Kaynak: Fethiye İlçe Milli Eğitim Müdürlüğü

3.3.2. ÖZEL OKULLARIN ÖĞRENCİ SAYILARI

Eğitim Kademesi	2017	2018	2019	2020	2021	2022	2023
Okul Öncesi	309	466	590	409	678	707	581
İlkokul	752	756	812	807	972	1.044	1.052
Ortaokul	891	914	874	771	863	964	917
Anadolu Lisesi	696	692	827	581	830	907	776
Meslek ve Teknik lise	314	127	136	55	0	0	0
Fen Lisesi	93	71	98	43	66	59	39
Toplam	3.055	3.026	3.337	2.666	3.409	3.681	3.365

Kaynak: Fethiye İlçe Milli Eğitim Müdürlüğü

3.4. Öğretmen Sayısı ve Branşlara Göre Dağılımı

3.4.1. RESMİ OKULLAR

Branş Öğretmeni	2019	2020	2021	2022	2023
Okul Öncesi Öğretmeni	119	112	128	134	155
Sınıf Öğretmeni	326	309	389	332	399
Özel Eğitim Öğretmeni	59	69	73	43	83
Rehberlik Öğretmeni	80	88	92	84	98
İlköğretim Branş Öğretmeni	530	557	601	627	613
Mesleki ve Teknik Branş Öğretmeni	157	162	148	121	395
Ortaöğretim Branş Öğretmeni	451	498	534	554	553
Toplam	1.722	1.795	1.954	1.895	2.296

3.4.2. ÖZEL OKULLAR

Branş Öğretmeni	2019	2020	2021	2022	2023
Sınıf Öğretmeni	51	19	63	38	17
Özel Eğitim Öğretmeni	33	49	164	62	53
Rehberlik Öğretmeni	16	0	0	0	0
İlköğretim Branş Öğretmeni	170	7	24	7	7
Mesleki ve Teknik Branş Öğretmeni	32	103	148	141	117
Ortaöğretim Branş Öğretmeni	148	15	0	0	0
Okul Öncesi Öğretmeni	32	116	101	121	88
Toplam	482	309	500	369	282

Kaynak: Fethiye İlçe Milli Eğitim Müdürlüğü

3.5. Liseye Geçiş Sınavı Başarı Durumları

	2018	2019	2020	2021	2022	2023
Resmi Okullar (Ortalama Puan)	268,53	332,03	285,81	285,80	315	312,58
Özel Okullar (Ortalama Puan)	-	-	333,74	342,13	351	339,90

Kaynak: Fethiye İlçe Milli Eğitim Müdürlüğü

3.6. Geçmiş Yıllarda Üniversite Kazanan Öğrenci Sayıları

3.6.1. RESMİ LİSE

Öğrenci Sayısı	2019	2020	2021	2022	2023
	664	788	639	699	876

3.6.2. ÖZEL LİSE

Öğrenci Sayısı	2019	2020	2021	2022	2023
	111	145	134	152	222

Kaynak: Fethiye İlçe Milli Eğitim Müdürlüğü

3.7. Yıllara Göre Mesleki ve Teknik Eğitim Liseleri, Bölümleri ve Öğrenci Sayıları

3.7.1. RESMİ LİSE

Meslek Lisesi Bölümü/Alanı	2020 Öğrenci Sayısı	2021 Öğrenci Sayısı	2022 Öğrenci Sayısı	2023 Öğrenci Sayısı
Gülşen Gökçe Mesleki Ve Teknik Anadolu Lisesi	237	33	92	127
Mustafa Kemal Mesleki Ve Teknik Anadolu Lisesi	785	940	802	796
Şefika Pekin Mesleki Ve Teknik Anadolu Lisesi	342	415	399	427
Şehit Yüzbaşı Özgür Özekin Mesleki Ve Teknik Anadolu Lisesi	708	648	595	609
Melsa Mesleki Ve Teknik Anadolu Lisesi	337	428	446	407
Karaçulha ÇPAL	602	724	536	497
İmam Hatip Liseleri (Hepsi)	732	859	772	776
Toplam	3.743	4.047	3.642	3.639

3.7.2. ÖZEL LİSE

Meslek Lisesi Bölümü/Alanı	2020 Öğrenci Sayısı	2021 Öğrenci Sayısı	2022 Öğrenci Sayısı	2023 Öğrenci Sayısı
Özel Final Mesleki Ve Teknik Anadolu Lisesi	56	25	0	0
Özel Sena Mesleki Ve Teknik Anadolu Lisesi	80	30	0	0

Kaynak: Fethiye İlçe Milli Eğitim Müdürlüğü

3.8. Geçmiş Yıllarda Özel Etüt Merkezi ve Kurs, Özel Eğitim ve Rehabilitasyon Merkezleri Öğrenci Sayıları

2018		2019		2020		2021		2022		2023	
KIZ	ERKEK	KIZ	ERKEK	KIZ	ERKEK	KIZ	ERKEK	KIZ	ERKEK	KIZ	ERKEK
569	1.078	357	316	236	406	407	877	422	842	930	1.896

Kaynak: Fethiye İlçe Milli Eğitim Müdürlüğü

3.9. Yıllara Göre Engelli Öğrenci Verileri

Psikolojik danışmanlar ve özel eğitim öğretmenlerinin (görme, işitme, zihinsel) görev yaptığı Rehberlik ve Araştırma Merkezleri; okul ve kurumlardaki rehberlik ve psikolojik danışma hizmetlerinin etkin ve verimli bir şekilde yürütülmesine ilişkin çalışmalar yapar.

Rehberlik ve Araştırma Merkezi, çocuklarla ilgili özel

eğitim (zihinsel yetersizlik, otizm, görme kaybı, işitme kaybı, bedensel yetersizlik vb.) veya rehberlik ve psikolojik danışmanlık konularında yardıma ihtiyaç duyulduğunda başvurulabilecek Milli Eğitim Bakanlığı'na bağlı ücretsiz destek veren kurumlardır. Fethiye Rehberlik ve Araştırma Merkezi 2008 yılından bu yana faaliyet göstermektedir.

2018		2019		2020		2021		2022		2023	
KIZ	ERKEK	KIZ	ERKEK	KIZ	ERKEK	KIZ	ERKEK	KIZ	ERKEK	KIZ	ERKEK
523	1.007	353	742	336	604	140	305	573	1.133	983	1.933

Kaynak: Fethiye İlçe Milli Eğitim Müdürlüğü

3.10. 2023 Yılında Rehberlik Ve Araştırma Merkezine Başvuran Ve Eğitsel Tanısı Engelli Olan Bireylerin Sayısı

Engelli grupları	Fethiye	Ortaca	Dalaman	Seydikemer	Toplam
	1.962	486	396	594	3.438

Kaynak: Fethiye İlçe Milli Eğitim Müdürlüğü

3.11. Kaynaştırma Eğitimi Alan Öğrenci Sayısı

2018		2019		2020		2021		2022		2023	
KIZ	ERKEK	KIZ	ERKEK	KIZ	ERKEK	KIZ	ERKEK	KIZ	ERKEK	KIZ	ERKEK
239	444	156	439	124	256	81	204	89	220	368	720

Kaynak: Fethiye İlçe Milli Eğitim Müdürlüğü

3.12. Özel Eğitim Sınıfına Giden Engelli Öğrenci Sayısı

2018		2019		2020		2021		2022		2023	
KIZ	ERKEK	KIZ	ERKEK	KIZ	ERKEK	KIZ	ERKEK	KIZ	ERKEK	KIZ	ERKEK
35	109	69	24	26	58	17	39	14	50	25	77

Kaynak: Fethiye İlçe Milli Eğitim Müdürlüğü

3.13. Özel Eğitim Uygulama Merkezine (1. ve 2. Kademe) ve Özel İş Uygulama Merkezine Giden Öğrenci Sayıları

2018		2019		2020		2021		2022		2023	
KIZ	ERKEK	KIZ	ERKEK	KIZ	ERKEK	KIZ	ERKEK	KIZ	ERKEK	KIZ	ERKEK
65	41	37	69	34	64	18	29	29	17	35	50

Kaynak: Fethiye İlçe Milli Eğitim Müdürlüğü

3.14. (3. Kademe) Zihin Engelli Bireylerin Sayısı

2018		2019		2020		2021		2022		2023	
KIZ	ERKEK	KIZ	ERKEK	KIZ	ERKEK	KIZ	ERKEK	KIZ	ERKEK	KIZ	ERKEK
102	143	18	30	13	20	23	39	13	15	14	17

Kaynak: Fethiye İlçe Milli Eğitim Müdürlüğü

3.15. Özel Rehabilitasyon Merkezine Giden Öğrenci Sayısı

2018		2019		2020		2021		2022		2023	
KIZ	ERKEK	KIZ	ERKEK	KIZ	ERKEK	KIZ	ERKEK	KIZ	ERKEK	KIZ	ERKEK
523	1.007	387	732	523	1.007	387	732	755	1.517	912	1.694

Kaynak: Fethiye İlçe Milli Eğitim Müdürlüğü

3.16. Halk Eğitim Merkezi ve Akşam Sanat Okulu Müdürlüğü Tarafından Gerçekleştirilen Kurs Faaliyetleri (2022-2023 Eğitim Öğretim Yılı)

Engelli grupları	Kurs Sayısı	Kadın	Erkek	Toplam Kursiyer Sayısı
Mesleki Kurslar	271	4.293	2.971	7.264
Sosyal ve Kültürel Kurslar	383	5.521	4.389	9.919
Okuma-Yazma Kursları	33	49	29	78

Kaynak: Fethiye İlçe Milli Eğitim Müdürlüğü

4. Seydikemer'de Milli Eğitim Bakanlığı'na Bağlı Okullara Dair Bilgiler

4.1. Okul Sayıları

4.1.1. RESMİ OKUL SAYISI

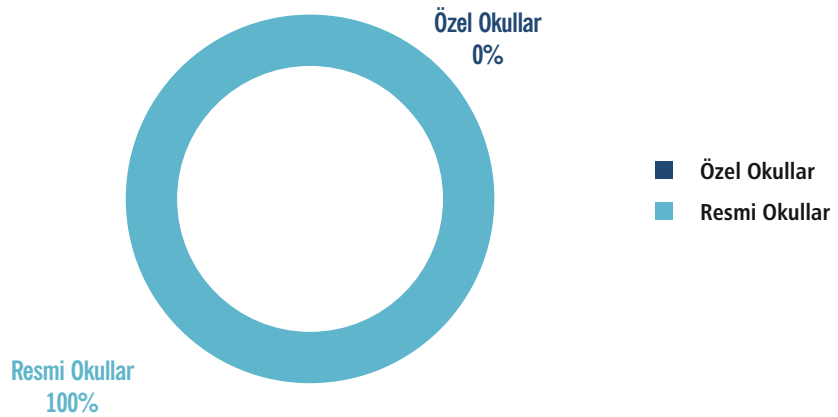
2017	2018	2019	2020	2021	2022	2023
62	61	61	61	60	62	62

4.1.2. ÖZEL OKUL SAYISI

2017	2018	2019	2020	2021	2022	2023
1	3	3	3	0	0	0

Kaynak: Seydikemer İlçe Milli Eğitim Müdürlüğü

2023 Yılı Milli Eğitim Bakanlığı'na Bağlı Okullar



Kaynak: Seydikemer İlçe Milli Eğitim Müdürlüğü

4.2. Okulların Eđitim Kademelerine Gre Dađılımları

4.2.1. RESMİ OKULLARIN EđİTİM KADEMELERİNE GRE SAYILARI

Eđitim Kademesi	2017	2018	2019	2020	2021	2022	2023
Okulncesi	1	1	1	1	1	3	3
İlkokul	30	29	29	29	28	28	28
Ortaokul	25	25	25	25	25	25	25
Anadolu Lisesi	2	2	2	2	2	2	2
Mesleki ve Teknik Lisesi	3	3	3	3	3	3	3
Anadolu İmam Hatip Lisesi	1	1	1	1	1	1	1
Toplam	62	61	61	61	60	62	62

Kaynak: Seydikemer İlçe Milli Eđitim Mdrlđ

4.2.2. ZEL OKULLARIN EđİTİM KADEMELERİNE GRE SAYILARI

Eđitim Kademesi	2018	2019	2020	2021	2022	2023
Okul ncesi	1	1	1	0	0	0
İlkokul	1	1	1	0	0	0
Ortaokul	1	1	1	0	0	0
Toplam	3	3	3	0	0	0

Kaynak: Seydikemer İlçe Milli Eđitim Mdrlđ

4.3. đrenci Sayıları

4.3.1. RESMİ OKULLARIN đRENCİ SAYILARI

Eđitim Kademesi	2019	2020	2021	2022	2023
Okul ncesi	642	642	738	774	853
İlkokul	3.481	2.881	2.841	2.833	2.954
Ortaokul	3.271	3.271	2.946	2.940	2.965
Anadolu Lisesi	479	479	899	691	682
Mesleki ve Teknik Lisesi	348	348	167	369	298
Anadolu İmam Hatip Lisesi	249	249	295	278	241
Toplam	8.470	7.870	7.886	7.885	7.993

4.3.2. ZEL OKULLARIN đRENCİ SAYILARI

Eđitim Kademesi	2019	2020	2021	2022	2023
Okul ncesi	12	12	0	0	0
İlkokul	27	27	0	0	0
Ortaokul	48	48	0	0	0
Anadolu Lisesi	0	0	0	0	0
Meslek ve Teknik lise	0	0	0	0	0
Toplam	87	87	0	0	0

Kaynak: Seydikemer İlçe Milli Eđitim Mdrlđ

4.4. Öğretmen Sayısı ve Branşlara Göre Dağılımı

4.4.1. RESMİ OKULLAR

Resmi Okullar Branş Öğretmeni	2018	2019	2020	2021	2022	2023
Bilişim Teknolojileri	20	17	17	18	14	17
Biyoloji	6	6	6	6	6	5
Coğrafya	6	6	6	8	7	7
İ.H.L. Meslek Dersleri	0	0	0	1	2	6
Din Kült. Ve Ahl. Bil.	18	26	26	26	26	31
Türk Dili ve Edebiyatı	14	14	14	20	18	18
Felsefe	5	5	5	3	6	5
Fen Bilimleri/Fen ve Teknoloji	40	37	37	39	40	37
Fizik	6	5	5	6	6	6
İngilizce	62	62	62	65	61	61
Kimya/Kimya Teknolojisi	5	6	6	4	4	6
İlköğretim Matematik Öğr.	46	46	46	51	47	52
Müzik	14	14	14	16	16	16
Tarih	5	5	5	8	8	7
Türkçe	50	48	48	55	46	46
Almanca	4	5	5	6	4	3
Beden Eğitimi	26	30	30	30	26	26
Matematik	12	13	13	14	13	13
Sınıf Öğretmenliği	167	161	162	188	159	162
Sosyal Bilgiler	29	32	32	34	30	31
Okul Öncesi Öğr.	39	41	42	46	45	48
Teknoloji ve Tasarım	15	28	28	20	15	17
Çocuk Gelişimi ve Eğitimi	4	4	4	5	5	5
Giyim Üretim Teknolojisi	1	1	1	1	1	1
Hasta ve Yaşlı Hizmetleri	1	1	1	1	2	2
Muhasebe ve Finansman	1	1	1	2	1	2
Yiyecek İçecek Hizmetleri	0	0	0	1	0	0
El San. Tek./El Sanatları	1	1	1	1	1	1
El San. Tek./Nakış	1	1	1	0	1	1
Gıda Teknolojisi	2	2	2	2	2	2
Arapça	1	1	1	2	2	3
Görsel Sanatlar	11	11	11	12	11	14
Rehberlik	16	16	16	18	12	15
Özel Eğitim	10	9	9	10	8	9
Sağlık/Sağlık Hizmetleri	1	1	1	0	0	0
Toplam	639	656	658	719	645	675

4.4.1.1. RESMİ OKULLAR ÖĞRETMEN SAYILARI

Öğretmen Sayıları	2014	2015	2016	2017	2018	2019	2020	2021	2022	2023
	568	563	612	604	639	656	658	719	645	675

Kaynak: Seydikemer İlçe Milli Eğitim Müdürlüğü

4.4.2. ÖZEL OKULLAR

Özel Okullar Branş Öğretmeni	2018	2019	2020	2021	2022	2023
Okulöncesi Öğretmeni	2	2	2	0	0	0
Sınıf Öğretmeni	3	4	4	0	0	0
Özel Eğitim Öğretmeni	0	0	0	0	0	0
Rehberlik Öğretmeni	1	1	1	0	0	0
İlköğretim Branş Öğretmeni	11	13	13	0	0	0
Mesleki ve Teknik Branş Öğretmeni	0	0	0	0	0	0
Ortaöğretim Branş Öğretmeni	0	0	0	0	0	0
Toplam	17	20	20	0	0	0

Kaynak: Seydikemer İlçe Milli Eğitim Müdürlüğü

4.5. Liseye Geçiş Sınavı Başarı Durumları

4.5.1. RESMİ OKULLAR

	2018/2019	2019/2020	2020/2021	2021/2022	2022/2023	
İlçe Liselere Geçiş Sınavı (LGS Puan Ortalaması)	294,8	277,35	254,35			
Orta Öğretime Merkezi Sınavla Yerleşen Öğrenci Sayısı	Fen Liseleri	42	42	31	39	38
	Sosyal Bilimler Lisesi	13	14	12	4	4
	Genel Anadolu Liseleri	189	4	20	205	200
	Mesleki ve Teknik Anadolu Liseleri	226	34	36	185	185
	Anadolu İmam Hatip Liseleri	132	36	43	139	139

Orta Öğretime Merkezi Sınavla Yerleşen Öğrenci Oranı	%22	%15	%23,3	%30,3	
Orta Öğretime Mahalli Yerleştirme ile Yerleşen Öğrenci Sayısı	529	792	528	306	
Açık Öğretim Lisesine Kayıtlı Olan Öğrenci Sayısı	6	91	49	24	
Güzel Sanatlar Lisesine Kayıtlı Olan Öğrenci Sayısı	6	10	0	0	
Spor Lisesine Kayıt Olan Öğrenci Sayısı	7	6	4	2	20
Özel Okula Kaydolun 9.Sınıf Öğrenci Sayısı	1	2	1	1	4
Tercih Yapmayan			53	46	50

Kaynak: Seydikemer İlçe Milli Eğitim Müdürlüğü

4.5.2. ÖZEL OKULLAR

	2019/2020	2020/2021	2021/2022	2022/2023	
Orta Öğretime Merkezi Sınavla Yerleşen Öğrenci Sayısı	Fen Liseleri	2	0	0	0
	Sosyal Bilimler Lisesi	2	0	0	0
Orta Öğretime Mahalli Yerleştirme İle Anadolu Lisesine Yerleşen Öğrenci Sayısı	4	0	0	0	

Kaynak: Seydikemer İlçe Milli Eğitim Müdürlüğü

4.6. Geçmiş Yıllarda Üniversite Kazanan Öğrenci Sayıları

4.6.1. RESMİ OKULLAR

Öğrenci Sayısı	2019		2020		2021		2022		2023	
	KIZ	ERKEK	KIZ	ERKEK	KIZ	ERKEK	KIZ	ERKEK	KIZ	ERKEK
Kadıköy İbrahim Küçükünal Çok Programlı Ana. L.	4	4	5	4	3	3	4	6	3	3
Seki Şehit İsa Topal Çok Programlı Anadolu Lisesi	5	0	3	1	0	1	3	4	3	2
Prof. Dr. Ayhan Önder Çok Programlı Anadolu Lisesi	9	8	6	3	8	4	6	5	9	7
Şehit Alper Seven Anadolu İmam Hatip Lisesi	5	4	5	5	20	7	17	5	11	2
Seydikemer Anadolu Lisesi	26	20	27	9	8	16	18	12	39	10
Eşen Anadolu Lisesi	5	3	3	0	7	1	5	1	0	1

	2017/2018	2018/2019	2019/2020	2020/2021	2021/2022
Mezun Öğrenci Sayısı	132	211	174	230	214
Lisansa Yerleşen Öğrenci Sayısı	18	21	22	32	26
Ön Lisansa Yerleşen Öğrenci Sayısı	47	48	50	53	56
Toplam Yerleşen Öğrenci Sayısı	65	69	72	85	82
Yerleşme Oranı (%)	49,24	31,50	41,37	37	38,22

4.7. Geçmiş Yıllarda Özel Etüt Merkezi ve Kurs, Özel Eğitim ve Rehabilitasyon Merkezleri Öğrenci Sayıları

Kuruluş Adı	2020		2021		2022		2023	
	KIZ	ERKEK	KIZ	ERKEK	KIZ	ERKEK	KIZ	ERKEK
Özel Nursel Özdemir Özel Eğitim ve Rehabilitasyon Merkezi	85	142	85	153	87	162	80	156
Özel Seydikemer Özel Eğitim ve Rehabilitasyon Merkezi	50	65	41	56	48	95	61	110
Özel Köşk Özel Eğitim ve Rehabilitasyon Merkezi	-	-	-	-	3	12	8	20
Toplam	135	207	126	209	138	269	149	286

Kaynak: Seydikemer İlçe Milli Eğitim Müdürlüğü

4.8. Yıllara Göre Engelli Öğrenci Verileri

2018		2019		2020		2021		2022		2023	
KIZ	ERKEK	KIZ	ERKEK	KIZ	ERKEK	KIZ	ERKEK	KIZ	ERKEK	KIZ	ERKEK
77	189	73	169	77	189	41	71	12	54	15	63

Kaynak: Seydikemer İlçe Milli Eğitim Müdürlüğü

4.9. Kaynaştırma Eğitimi Alan Öğrenci Sayısı

2018		2019		2020		2021		2022		2023	
KIZ	ERKEK	KIZ	ERKEK	KIZ	ERKEK	KIZ	ERKEK	KIZ	ERKEK	KIZ	ERKEK
79	192	74	171	80	191	82	139	26	86	32	91

Kaynak: Seydikemer İlçe Milli Eğitim Müdürlüğü

4.10. Özel Eğitim Sınıfına Giden Engelli Öğrenci Sayısı

2018		2019		2020		2021		2022		2023	
KIZ	ERKEK	KIZ	ERKEK	KIZ	ERKEK	KIZ	ERKEK	KIZ	ERKEK	KIZ	ERKEK
5	39	4	30	5	39	10	38	12	40	15	63

Kaynak: Seydikemer İlçe Milli Eğitim Müdürlüğü

4.11. Özel Eğitim Uygulama Merkezine (1. Ve 2. Kademe) ve Özel İş Uygulama Merkezine Giden Öğrenci Sayısı

İlçemizde Özel eğitim Uygulama Merkezi ve Özel İş Uygulama Merkezi Bulunmamaktadır.

Kaynak: Seydikemer İlçe Milli Eğitim Müdürlüğü

4.12. (3. Kademe) Zihinsel Engelli Bireylerin Sayısı

2018		2019		2020		2021		2022		2023	
KIZ	ERKEK	KIZ	ERKEK	KIZ	ERKEK	KIZ	ERKEK	KIZ	ERKEK	KIZ	ERKEK
8	9	1	7	8	9	7	9	0	15	1	19

Kaynak: Seydikemer İlçe Milli Eğitim Müdürlüğü

4.13. Rehabilitasyon Merkezine Giden Öğrenci Sayısı

2018		2019		2020		2021		2022		2023	
KIZ	ERKEK	KIZ	ERKEK	KIZ	ERKEK	KIZ	ERKEK	KIZ	ERKEK	KIZ	ERKEK
148	256	122	202	135	122	202	135	138	269	149	286

Kaynak: Seydikemer İlçe Milli Eğitim Müdürlüğü

4.14. Halk Eğitim Merkezi ve Akşam Sanat Okulu Müdürlüğü Tarafından Gerçekleştirilen Kurs Faaliyetleri (2021-2022 Eğitim Öğretim Yılı)

Engelli grupları	Kurs Sayısı	Kadın	Erkek	Toplam Kursiyer Sayısı
Mesleki Kurslar	85	1.166	407	1.573
Sosyal ve Kültürel Kurslar	171	1.751	1.863	3.614
Okuma-Yazma Kursları	5	5	0	5

Kaynak: Seydikemer İlçe Milli Eğitim Müdürlüğü



YÜKSEKÖĞRETİM

Fethiye ilçesinde Fethiye İşletme Fakültesi, Fethiye Sağlık Bilimleri Fakültesi, Fethiye Ziraat Fakültesi, Fethiye Ali Sıtkı Mefharet Koçman Meslek Yüksekokulu, Fethiye Sağlık Hizmetleri Meslek Yüksekokulu olmak üzere 3 fakülte ve 2 meslek yüksekokulu, Seydikemer ilçesinde ise Seydikemer Uygulamalı Bilimler Yüksekokulu olmak üzere 1 yüksekokul yer almaktadır. Bölgemizde Muğla Sıtkı Koçman Üniversitesi'ne bağlı 6 birimde toplamda yaklaşık 5.000 öğrenci ve 120'ye yakın akademik personel bulunmaktadır.

1. Fethiye İşletme Fakültesi



Muğla Sıtkı Koçman Üniversitesi Fethiye İşletme Fakültesi Fethiye İşletme Fakültesi'nin kuruluş süreci, 2011/2260 sayılı Bakanlar Kurulu Kararı'nın 24 Ekim 2011 tarihli ve 28094 sayılı Resmî Gazete' de yayınlanması ile tamamlanmıştır. Fethiye İşletme Fakültesi'nde; Ekonomi ve Finans, İşletme, Turizm İşletmeciliği, Uluslararası Ticaret ve Lojistik, Yönetim Bilişim Sistemleri olmak üzere beş bölümde lisans eğitimi verilmektedir. Fakültenin hali hazırda İşletme, Ekonomi-Finans ve Turizm İşletmeciliği bölümlerinde eğitim lisans eğitimi verilmektedir. Ayrıca Sosyal Bilimler Enstitüsü altında anabilim dallarının oluşturularak lisansüstü programlara da öğrenci alınmaktadır.

Fethiye İşletme Fakültesinin 4 bloktan oluşan binalarının ikisi Muğla Sıtkı Koçman Üniversitesi tarafından yapılmıştır.

Fethiye İşletme Fakültesi, 2017 yılı Şubat ayında kendi binasında eğitim vermeye başlamıştır.

1.1. Yıllara Göre Toplam Öğrenci Sayısı

2015	2016	2017	2018	2019	2020	2021	2022	2023
267	472	1.365	1.622	1.711	2.005	1.505	1.511	1.550

Kaynak: Muğla S.K. Üniversitesi Fethiye İşletme Fakültesi

1.2. Bölümlere Göre Öğrenci Sayısı

Bölümler	2019		2020		2021		2022		2023	
	KIZ	ERKEK	KIZ	ERKEK	KIZ	ERKEK	KIZ	ERKEK	KIZ	ERKEK
İşletme Bölümü	39	80	27	55	39	80	151	208	166	214
Turizm İşletmeciliği	33	73	26	61	33	73	108	230	117	211
Ekonomi Ve Finans	69	56	33	53	69	56	152	192	145	183
Uluslararası Ticaret Ve Lojistik	42	84	49	91	42	84	129	210	138	202
Yönetim Bilişim Sistemleri	-	-	-	-	-	-	57	74	69	105
Toplam	183	293	135	260	183	293	597	914	635	915

Kaynak: Muğla S.K. Üniversitesi Fethiye İşletme Fakültesi

*2018-2019 yılları arasındaki öğrenci sayıları o yıl ki kayıt yaptıran öğrenci sayılarıdır. 2020-2023 yılındaki öğrenci sayıları bölümlerdeki toplam öğrenci sayılarıdır.

1.3. 2023 Yılı Bölümlere Göre Öğrenci Sayıları

Bölümler	1. Öğretim			2. Öğretim			Toplam		
	KIZ	ERKEK	TOPLAM	KIZ	ERKEK	TOPLAM	KIZ	ERKEK	TOPLAM
Turizm İşletmeciliği	115	196	311	2	15	17	117	211	328
İşletme Bölümü	160	196	356	6	18	24	166	214	380
Ekonomi ve Finans Bölümü	134	168	302	11	15	25	145	183	328
Uluslararası Ticaret Ve Lojistik	136	190	326	2	12	14	138	202	340
Yönetim Bilişim Sistemleri	69	105	174	-	-	-	69	105	174
Toplam	614	855	1.469	21	60	80	635	915	1.550

Kaynak: Muğla S.K. Üniversitesi Fethiye İşletme Fakültesi

1.4. 2023 Yılı Burs Ve Kredi Alan Öğrenci Sayısı

Bölümler	1. Öğretim			2. Öğretim			Toplam		
	KIZ	ERKEK	TOPLAM	KIZ	ERKEK	TOPLAM	KIZ	ERKEK	TOPLAM
Turizm İşletmeciliği	54	72	126	-	-	-	54	72	126
İşletme Bölümü	99	50	149	-	-	-	99	50	149
Ekonomi ve Finans Bölümü	60	62	122	-	-	-	60	62	122
Uluslararası Ticaret Ve Lojistik	84	92	176	-	-	-	84	92	176
Yönetim Bilişim Sistemleri	47	77	124	-	-	-	47	77	124
Toplam	344	353	697	-	-	-	344	353	697

Kaynak: Muğla S.K. Üniversitesi Fethiye İşletme Fakültesi

1.5. Yıllara Göre Akademik Personel Sayısı

Akademik Personel	2016	2017	2018	2019	2020	2021	2022	2023
Profesör	1	1	1	3	3	5	6	6
Doçent	3	3	9	8	9	7	10	13
Yardımcı Doçent	11	11	8	7	7	7	7	5
Öğretim Görevlisi			2	2	2	2	2	1
Okutman			-	-	-	-	-	-
Araştırma Görevlisi	6	9	9	9	8	9	6	8
Uzman			-	-	-	-	-	-
Eğitim-Öğretim Planlamacısı			-	-	-	-	-	-
Toplam	21	24	29	29	29	30	31	33

Kaynak: Muğla S.K. Üniversitesi Fethiye İşletme Fakültesi

2. Fethiye Sağlık Bilimleri Fakültesi

Muğla Sıtkı Koçman Üniversitesi Fethiye Sağlık Yüksekokulu, 18.04.2001 tarih ve 2001/2351 sayılı Bakanlar Kurulu Kararı ile kurulan lisans düzeyinde eğitim veren ve çağdaş eğitim öğretim olanaklarına sahip bir eğitim kurumudur. 2002-2003 eğitim öğretim döneminde Hemşirelik Bölümü ile eğitim hayatına başlayan fakültede, 2003-2004 eğitim öğretim yılında Sağlık Memurluğu Bölümü açılmıştır. Ancak 2008 yılında hemşirelik kanununda değişiklik yapılması nedeni ile sağlık memurluğu bölümü hemşirelik bölümü olarak değiştirilip birleştirilmiştir. 11.05.2011 tarihli Yükseköğretim Yönetim Kurulu Toplantısı'nda Muğla Sıtkı Koçman Üniversitesi Rektörlüğü'nün yeni bölüm açılması teklifi incelenmiş 2547 sayılı kanunla değişik 7/d-2 bendi uyarınca Beslenme ve Diyetetik Bölümü'nün açılması uygun bulunmuştur.

Yüksekokul yerleşkesi toplam alanı 41.425 m² olup, 6 sınıf, temel bilimler, mesleki beceri ve bilgisayar laboratuvarlarının yanı sıra kütüphane ve seminer salonu ile öğrencilerine eğitim öğretim hizmeti vermektedir.

Kuramsal ve uygulamalı bir eğitim veren yüksekokul eği-

tim-öğretimi, ulusal çekirdek eğitim programı, uluslararası Avrupa Kredi Transfer Sistemi (AKTS) standartları ve Bologna uyum sürecine uygun olarak düzenlenmiştir. Ayrıca yüksek- okul müfredat programı içeriğinde yer alan seçmeli ders çeşitliliği ile ulusal hemşirelik ve çevre ihtiyaçlarına yanıt verecek şekilde genişletilmiş olup; öğrencileri mesleğin gereklerine uygun olarak yetiştirmede yeterli düzeydedir.

Yüksekokulda dönem içi derslerin uygulamaları, Fethiye'deki Sağlık Bakanlığı'na bağlı hastaneler, aile sağlığı merkezleri, Ana Çocuk Sağlığı Merkezi'nde, Milli Eğitim Bakanlığı'na bağlı okullarda, rehabilitasyon merkezlerinde ve diğer özel kurum ve kuruluşlarda yürütülmektedir. Toplam 60 iş günü olan meslek stajları ise, Yüksekokul tarafından belirlenen eğitim ve araştırma hastaneleri ile özel dal hastanelerinde yapılmaktadır.

Fethiye Sağlık Bilimleri Meslek Yüksekokulu'nun lisans düzeyinde eğitim veren hemşirelik bölümü, 2016 yılında fakülte olmuş ve Fethiye Sağlık Bilimleri Fakültesi adını almıştır.

Kaynak: Muğla S.K. Üniversitesi Fethiye Sağlık Bilimleri Fakültesi

2.1. Yıllara Göre Toplam Öğrenci Sayısı

2015	2016	2017	2018	2019	2020	2021	2022	2023
903	978	862	820	907	946	942	940	956

Kaynak: Muğla S.K. Üniversitesi Fethiye Sağlık Bilimleri Fakültesi

2.2. Bölümlere Göre Öğrenci Sayısı

Bölümler	2019		2020		2021		2022		2023	
	KIZ	ERKEK	KIZ	ERKEK	KIZ	ERKEK	KIZ	ERKEK	KIZ	ERKEK
Hemşirelik	387	375	360	370	337	315	335	315	362	263
Hemşirelik (Sağlık Lisans Tamamlama)	4	2	3	-	1	-	1	-	-	-
Gerontoloji	-	-	-	-	-	-	-	-	24	8
Beslenme Ve Diyetetik	122	17	188	25	257	32	253	42	259	40

Kaynak: Muğla S.K. Üniversitesi Fethiye Sağlık Bilimleri Fakültesi

2.3. 2023 Yılı Burs Ve Kredi Alan Öğrenci Sayısı

Bölümler	1. Öğretim			2. Öğretim			Toplam		
	KIZ	ERKEK	TOPLAM	KIZ	ERKEK	TOPLAM	KIZ	ERKEK	TOPLAM
Hemşirelik	40	46	86	-	-	-	40	46	86
Gerontoloji	-	-	-	-	-	-	-	-	-
Beslenme Ve Diyetetik	30	5	35	-	-	-	30	5	35

Kaynak: Muğla S.K. Üniversitesi Fethiye Sağlık Bilimleri Fakültesi

2.4. Yıllara Göre Akademik Personel Sayısı

Akademik Personel	2016	2017	2018	2019	2020	2021	2022	2023
Profesör	2	1	1	1	1	1	1	1
Doçent				1		1	4	5
Yardımcı Doçent	7	8	7	7	8	7	8	10
Öğretim Görevlisi	9	9	9	9	9	8	9	9
Okutman	1	2	-	-	-	-	-	-
Araştırma Görevlisi	5	7	7	7	8	9	8	8
Toplam	24	27	24	25	27	26	32	33

Kaynak: Muğla S.K. Üniversitesi Fethiye Sağlık Bilimleri Fakültesi

3. Fethiye Ziraat Fakültesi

2018 yılında hizmete açılan fakülte, 2023 yılı itibarıyla öğrenci kabulüne başlamıştır.

3.1. Yıllara Göre Öğrenci Sayısı

	2023
Öğrenci Sayısı	44

Kaynak: Muğla S.K. Üniversitesi Fethiye Ziraat Fakültesi

3.2. Bölümlere Göre Öğrenci Sayısı

Bölümler	1. Öğretim			2. Öğretim		
	KIZ	ERKEK	TOPLAM	KIZ	ERKEK	TOPLAM
Bahçe Bitkileri	5	17	22	-	-	-
Bitki Koruma	8	14	22	-	-	-
Toplam	13	31	44	-	-	-

3.1. Yıllara Göre Akademik Personel Sayısı

Akademik Personel	2018	2019	2020	2021	2022	2023
Profesör	3	5	4	4	4	4
Öğretim Görevlisi	1	1	1	1	1	1
Toplam	4	6	5	5	5	5

Kaynak: Muğla S.K. Üniversitesi Fethiye Ziraat Fakültesi

4. Seydikemer Uygulamalı Bilimler Yüksekokulu

Seydikemer Uygulamalı Bilimler Yüksekokulu 25.05.2015 tarihli ve 2015/ 7723 sayılı kararname ile kurulmuştur. Üniversite senatosunun 27.01.2016 tarih ve 519 sayılı toplantısında bazı bölümlerin açılması için Yükseköğretim Kurulu Başkanlığı'na sunulmasına oybirliği ile karar verilmiştir.

Yükseköğretim Kurulu Başkanlığı'nın 03.03.2016 tarihli Yükseköğretim Yürütme Kurulu Toplantısı'nda 2547 Sayılı Kanun'un 2880 Sayılı Kanun'la değişik 7/d-2 maddesi ile 2809 Sayılı Kanun'un 3. Maddesi uyarınca karara bağlanmış olup bölümlerin açılmasına izin verilmiştir.

4.1. Yıllara Göre Toplam Öğrenci Sayısı

Öğrenci Sayısı	2018	2019	2020	2021	2022	2023
	63	121	189	255	297	351

Kaynak: Muğla S.K. Üniversitesi Seydikemer Uygulamalı Bilimler Yüksekokulu

4.2. Bölümlere Göre Öğrenci Sayısı

Bölümler	2018		2019		2020		2021		2022		2023	
	KIZ	ERKEK	KIZ	ERKEK	KIZ	ERKEK	KIZ	ERKEK	KIZ	ERKEK	KIZ	ERKEK
Sosyal Hizmet	31	9	54	16	81	28	112	34	121	37	132	43
Muhasebe Ve Finans Yönetimi	11	12	26	25	40	40	41	46	45	50	51	51
Gümrük İşletme 2021-2022 Eğitim- Öğretim Yılı Güz Yarıyılında ilk öğrencileriyle eğitim-öğretime başlamıştır.							7	15	22	22	30	44

Kaynak: Muğla S.K. Üniversitesi Seydikemer Uygulamalı Bilimler Yüksekokulu

4.3. 2023 Yılı Bölümlere Göre Öğrenci Sayıları

Bölüm Adı	1. Öğretim			2. Öğretim			Toplam		
	KIZ	ERKEK	TOPLAM	KIZ	ERKEK	TOPLAM	KIZ	ERKEK	TOPLAM
Sosyal Hizmet	46	12	58	-	-	-			
Muhasebe Ve Finans Yönetimi	16	12	28	-	-	-	70	47	118
Gümrük İşletme	9	23	32	-	-	-			

Kaynak: Muğla S.K. Üniversitesi Seydikemer Uygulamalı Bilimler Yüksekokulu

4.4. 2023 Yılı Burs Ve Kredi Alan Öğrenci Sayısı

Bölüm Adı	1. Öğretim			2. Öğretim			Toplam		
	KIZ	ERKEK	TOPLAM	KIZ	ERKEK	TOPLAM	KIZ	ERKEK	TOPLAM
Sosyal Hizmet	28*	15*	43	-	-	-			
Muhasebe Ve Finans Yönetimi	12*	12*	24	-	-	-	40	32	72
Gümrük İşletme	-	5*	5	-	-	-			

Kaynak: Muğla S.K. Üniversitesi Seydikemer Uygulamalı Bilimler Yüksekokulu

*Öğrenim Kredisi ve KYK bursu alan öğrencilerin sayısı yazılmıştır.

4.5. Yıllara Göre Akademik Personel Sayısı

Akademik Personel	2017	2018	2019	2020	2021	2022	2023
Profesör	-	-	-	1	1	1	1
Doçent	1	2	3	3	4	4	5
Yardımcı Doçent	4	5	3	5	5	5	4
Öğretim Görevlisi	-	-	-	1	1	1	2
Araştırma Görevlisi	-	-	-	-	3	2	1
Araştırma Görevlisi Dr.	-	-	-	-	-	1	1
Toplam	5	7	6	10	14	14	14

Kaynak: Muğla S.K. Üniversitesi Seydikemer Uygulamalı Bilimler Yüksekokulu

5. Fethiye Ali Sıtkı Mefharet Koçman Meslek Yüksekokulu

Fethiye Kaymakamlığı, Fethiye Belediye Başkanlığı ve Muğla Üniversitesi Rektörlüğü arasında 08.12.1997 tarihinde imzalanan bir protokol ile Fethiye'de meslek yüksekokulu açılması öngörülmüştür.

Meslek Yüksekokulu'nun 1998-1999 Eğitim-Öğretim Yılı'nda Turizm ve Otelcilik ile Seracılık ve Süs Bitkileri Yetiştiriciliği olmak üzere iki programla faaliyete geçmesini sağlamıştır.

Yüksekokul ilk faaliyetine Karaçulha'da bulunan Milli Eğitim Bakanlığı'na ait, 400 m² büyüklüğündeki eski bir binada başlamıştır. Bir taraftan fiziki imkânların iyileştirilmesi için girişimlerde bulunurken diğer taraftan 1999-2000 eğitim öğretim yılında, Turizm ve Otelcilik II. Öğretimi ve Tarımsal Sulama Yönetimi programlarının ilavesi ile büyümeye çalışmıştır. Aynı eğitim döneminde, hazırlık eğitiminin Yüksekokula alınması ile birlikte öğrenci sayısı 226'ya ulaşmıştır.

11.06.1999 tarihinde Patlangıç Mahallesinde temeli atılan Yüksekokulun 3.800 m² kullanım alanlı esas hizmet binası, hayırsever iş adamı Sayın Sıtkı Koçman, Fethiye Ticaret ve Sanayi Odası ve diğer hayırsever vatandaşların nakdi yardımları ile hızla tamamlanmış ve Ocak 2000'de ta-

şınmıştır. Sayın Sıtkı Koçman'a yüksekokul binasının yapımına katkıları ve özellikle gençliğin eğitimine verdiği önem nedeniyle, okulun ismi Fethiye Ali Sıtkı Mefharet Koçman Meslek Yüksekokulu olarak değiştirilmiştir.

Yüksekokul gerek mevcut kapalı alanı ve gerekse sahip olduğu imkânlar nedeniyle bugün 1.000'in üzerinde öğrenciyi eğitim verebilecek durumdadır. Bu imkânı değerlendirebilmek amacıyla, 2000-2001 eğitim öğretim yılından itibaren, Seyahat ve Tur İşletmeciliği, Tarımsal Sulama Yönetimi (İkinci Öğretim) ve Peyzaj olmak üzere üç yeni program açılmıştır.

2003-2004 eğitim öğretim yılının başında teknik programlara bağlı tarımsal sulama yönetimi programı Dalaman Meslek Yüksekokulu bünyesine aktarılmıştır. 2002-2003 eğitim öğretim yılında Mesleki ve Teknik Eğitim Bölgesi (METEB) kapsamına alınan iktisadi ve idari programlara bağlı Turizm Otelcilik ile Seyahat ve Tur İşletmeciliği programlarının isimleri Turizm ve Otel İşletmeciliği ve Turizm ve Seyahat İşletmeciliği olarak değişmiştir. 2005-2006 eğitim öğretim yılında ise METEB kapsamında muhasebe programı açılmıştır.

5.1. Yıllara Göre Toplam Öğrenci Sayısı

2014	2015	2016	2017	2018	2019	2020	2021	2022	2023
1.364	1.589	1.670	1.688	1.329	1.346	1.401	1.524	1.420	1.568

Kaynak: Muğla S.K. Üniversitesi Fethiye Ali Sıtkı Mefharet Koçman MYO

5.2. Bölümlere Göre Öğrenci Sayısı

Bölümler	2019		2020		2021		2022		2023	
	KIZ	ERKEK	KIZ	ERKEK	KIZ	ERKEK	KIZ	ERKEK	KIZ	ERKEK
Turizm ve Otel İşletmeciliği	80	164	89	161	89	157	99	165	121	195
Turizm ve Otel İşl. (İ.Ö.)	38	112	41	119	52	127	34	97	30	88
Turizm ve Seyahat Hiz.	60	112	63	115	68	138	71	138	89	160
Turizm ve Seyahat Hiz. (İ.Ö.)	33	123	46	127	52	134	35	97	27	84
Muhasebe ve Vergi Uyg.	71	77	74	76	78	76	82	80	102	92
Muhasebe ve Vergi Uyg.(İ.Ö.)	51	62	47	71	54	74	37	51	32	48
Çevre Koruma Ve Kontrol	49	54	44	61	53	64	43	59	45	63
Organik Tarım	26	68	28	76	35	80	32	89	31	115
Peyzaj ve Süs Bitkileri	46	53	26	34	53	57	55	57	63	65
Peyzaj ve Süs Bitkileri (İ.Ö.)	1	-	1	-	1	-	-	-	-	-
Peyzaj ve Süs Bitkileri Yetiştirici.	-	-	17	22	17	22	-	-	-	-
Süs Bitkileri Yetiştiriciliği	1	-	-	-	-	-	-	-	-	-
Seracılık	13	52	11	52	13	69	17	82	23	95

Kaynak: Muğla S.K. Üniversitesi Fethiye Ali Sıtkı Mefharet Koçman MYO

5.3. 2023 Yılı Bölümlere Göre Öğrenci Sayıları

Bölüm Adı	1. Öğretim			2. Öğretim			Toplam		
	KIZ	ERKEK	TOPLAM	KIZ	ERKEK	TOPLAM	KIZ	ERKEK	TOPLAM
Turizm ve Otel İşletmeciliği	121	195	316	30	88	118	151	283	434
Turizm ve Seyahat Hiz.	89	160	249	27	84	111	116	244	360
Muhasebe ve Vergi Uyg.	102	92	194	32	48	80	134	140	274
Çevre Koruma ve Kontrol	45	63	108	-	-	-	-	-	108
Peyzaj ve Süs Bitkileri Yetiştiriciliği	63	65	128	-	-	-	-	-	128
Organik Tarım	31	115	146	-	-	-	-	-	146
Seracılık	23	95	118	-	-	-	-	-	118

Kaynak: Muğla S.K. Üniversitesi Fethiye Ali Sıtkı Mefharet Koçman MYO

5.4. 2023 Yılı Burs Ve Kredi Alan Öğrenci Sayısı

Bölüm Adı	1. Öğretim			2. Öğretim			Toplam		
	KIZ	ERKEK	TOPLAM	KIZ	ERKEK	TOPLAM	KIZ	ERKEK	TOPLAM
Organik Tarım	-	19	19	-	-	-	-	19	19
Seracılık	-	8	8	-	-	-	-	8	8
Çevre Koruma ve Kontrol	18	22	40	-	-	-	18	22	40
Peyzaj ve Süs Bitkileri	-	-	-	-	-	-	-	-	-
Turizm ve Otel İşletmeciliği	30	33	63	-	-	-	30	33	63
Muhasebe ve Vergi Uygulamaları	23	13	36	-	-	-	23	13	36
Turizm ve Seyahat Hizmetleri	22	25	47	-	-	-	22	25	47

Kaynak: Muğla S.K. Üniversitesi Fethiye Ali Sıtkı Mefharet Koçman MYO

5.5. Yıllara Göre Akademik Personel Sayısı

Akademik Personel	2016	2017	2018	2019	2020	2021	2022	2023
Profesör	2	3	3	2	2	2	2	2
Doçent	2	2	4	4	5	5	6	4
Yardımcı Doçent	3	3	1	1	1	1	1	2
Öğretim Görevlisi	18	17	28	28	24	24	22	22
Okutman	6	6	-	-	-	-	-	-
Araştırma Görevlisi	-	-	-	-	-	-	-	-
Uzman	1	-	-	-	-	-	-	-
Toplam	32	31	36	35	32	32	31	30

Kaynak: Muğla S.K. Üniversitesi Fethiye Ali Sıtkı Mefharet Koçman MYO

6. Fethiye Sağlık Hizmetleri Meslek Yüksekokulu

Yükseköğretim Yürütme Kurulu'nun 04.02.2015 tarihli toplantısı ve 2547 Sayılı Kanun'un 2880 Sayılı Kanunla değişik 7/d-2 maddesi uyarınca Muğla Sıtkı Koçman Üniversitesi Fethiye Sağlık Hizmetleri Meslek Yüksekokulu'nun Tıbbi Hizmetler ve Teknikler Bölümü (İlk ve Acil Yardım Programı, Tıbbi Laboratuvar Teknikleri Programı, Diyaliz Programı), Sağlık Bakım Hizmetleri Bölümü (Yaşlı Bakım Programı), Çocuk Gelişimi ve Gençlik Hizmetleri Bölümü (Çocuk Gelişimi Programı) ile açılması uygun görülmüştür.

2016-2017 Eğitim-Öğretim yılı güz dönemi ile "İlk ve Acil Yardım Programı" ile öğrenci almaya başlayan ve yaşlı bakım programına 2018-2019 Eğitim-Öğretim yılında öğrenci almaya başlayan Fethiye Sağlık Hizmetleri Meslek Yüksekokulu; tüm kamu ve özel sağlık kuruluşlarında, üniversite hastanelerinde, acil yardım ve hasta nakil ambulanslarında, komuta kontrol merkezlerinde ve hastane acil servislerinde çalışmak üzere ilk ve acil yardım teknikerleri ile yaşlı bakım hizmetlerinin yürütüldüğü sosyal hizmetler ve çocuk esirgeme kurumu, belediyeler, hastaneler, huzurevleri, yaşlı bakımevleri, güçsüzler yurdu, yaşlı için

gündüz merkezleri, hospice (terminal dönemde bakılan yaşlı bakım evi), sağlık birimlerindeki yaşlıya yönelik uygulamalar, evde bakım hizmetleri alanında çalışmak üzere yaşlı bakım teknikerleri yetiştirmektedir.

Kuramsal ve uygulamalı bir eğitim veren yüksekokul eğitim-öğretimi, ulusal çekirdek eğitim programı, uluslararası Avrupa Kredi Transfer Sistemi (AKTS) standartları ve Bologna uyum sürecine uygun olarak düzenlenmiştir. Ayrıca yüksekokul müfredat programı içeriğinde yer alan seçmeli ders çeşitliliği ile öğrenciler ve çevre ihtiyaçlarına yanıt verecek şekilde genişletilmiş olup; öğrencileri mesleğin gereklerine uygun olarak yetiştirmede yeterli düzeydedir. Yüksekokulda dönem içi derslerin uygulamaları, Fethiye'deki Sağlık Bakanlığı'na bağlı kurumlarda yürütülmektedir. Toplam 30 iş günü olan meslek stajları ise, Fethiye Sağlık Hizmetleri Meslek Yüksekokulu Staj ve Uygulama Komisyonu tarafından belirlenen hastane ve kurumlarda yapılmaktadır.

6.1. Yıllara Göre Toplam Öğrenci Sayısı

2016	2017	2018	2019	2020	2021	2022	2023
31	81	82	114	171	229	202	287

Kaynak: Muğla S.K. Üniversitesi Fethiye Sağlık Hizmetleri MYO

6.2. Yıllara Göre Toplam Öğrenci Sayısı Cinsiyet Dağılımı

Bölümler	2017		2018		2019		2020		2021		2022		2023	
	KIZ	ERKEK	KIZ	ERKEK	KIZ	ERKEK	KIZ	ERKEK	KIZ	ERKEK	KIZ	ERKEK	KIZ	ERKEK
	45	36	53	29	66	48	99	72	145	84	58	154	204	83

Kaynak: Muğla S.K. Üniversitesi Fethiye Sağlık Hizmetleri MYO

6.3. 2023 Yılı Bölümlere Göre Öğrenci Sayısı

Bölümler	1. Öğretim			2. Öğretim			Toplam		
	KIZ	ERKEK	TOPLAM	KIZ	ERKEK	TOPLAM	KIZ	ERKEK	TOPLAM
Tıbbi Hizmetler Ve Teknikler Bölümü	94	42	136	-	-	-	94	42	136
Sağlık Bakım Hizmetleri	110	41	151	-	-	-	110	41	151

Kaynak: Muğla S.K. Üniversitesi Fethiye Sağlık Hizmetleri MYO

6.4. 2023 Yılı Burs Ve Kredi Alan Öğrenci Sayısı

Bölümler	1. Öğretim			2. Öğretim			Toplam		
	KIZ	ERKEK	TOPLAM	KIZ	ERKEK	TOPLAM	KIZ	ERKEK	TOPLAM
Tıbbi Hizmetler Ve Teknikler Bölümü	-	-	-	-	-	-	-	-	-
Sağlık Bakım Hizmetleri	1	-	1	-	-	-	-	-	-

Kaynak: Muğla S.K. Üniversitesi Fethiye Sağlık Hizmetleri MYO

6.5. Yıllara Göre Akademik Personel Sayısı

Akademik Personel	2016	2017	2018	2019	2020	2021	2022	2023
Doçent	--	-	-	-	1	1	1	-
Yardımcı Doçent	1	1	1	-	-	-	-	-
Öğretim Görevlisi	3	5	5	8	8	9	9	8
Toplam	4	6	6	8	9	10	10	8

Kaynak: Muğla S.K. Üniversitesi Fethiye Sağlık Hizmetleri MYO

KÜLTÜR SANAT

Kuruluşu antik çağlara dayalı ilçemiz, Likya uygarlığının izlerini taşıyan önemli bir kenttir. Fethiye toplumu Likya, Grek ve Oğuz Türkmenlerinin uygarlık mozaiklerini çağdaş uygarlık ile harmanlayarak öz benliği içinde renkli ve uyumlu bir sosyal yapı oluşturmuştur. Şamanizm, Bektaşilik ve İslamiyet etkileri Fethiye'de halk arasında diğer inançlarla engin bir hoşgörü ortamını sağlamış ve hümanist bir toplum yapısı meydana gelmiştir.

Mitolojik dönemin "Güneş ve Işık Kenti", Roma İmparatorluğu döneminin Meğrisi (Makri - "Uzak kenti"), 1934 sonrası modern genç Türkiye Cumhuriyeti'nin Fethiye'si olan ilçemiz, merkez ve çevresi ile son yıllarda tarım ve turizmde gösterdiği dinamizmle sosyal gelişimini hızla yükseltmektedir.

Yöresel müziği, dansları ve efsanevi halk edebiyatı ile zengin Anadolu folklorunun en güzel örneklerine sahip olan Fethiye, içinde yer aldığı Teke Yarımadası'nın yöreye has tipik folklorik özelliklerini taşır.

Fethiye köylerinde halkın büyük bir bölümü hayvancılık

ve çiftçilikle geçinir. Ilkbaharda sahil köylerinin dayanılmaz sıcaklığından korunmak için yaylalara göç edilir ve beş altı aylık yaz dönemi sonunda, sonbaharda tekrar Fethiye'deki sahil köylerine dönlür. Fethiye folklorunda tarlanın, yayla göçlerinin büyük etkisi vardır. Atasözlerinde, deyimlerinde ve türkülerinde bunları görmek mümkündür. Örneğin çekirge baskınları, çeteler, tütün tarlaları, pınarlar, bahçeler ile getirilmiştir. Atasözleri ve bilmecelelerinde de tarım ve hayvancılık ön planda yer alır.

Fethiye halk oyunları, rengârenk giysileri, kimi zaman durgun kimi zaman kıvrak hareketleriyle bazen hüzünlü bazen neşeli ritim ve melodilere sahiptir. Fethiye müzik ve enstrümanlar konusunda da hayli zengin bir yapıya sahiptir. Fethiye yöresinin özellikle dağ köylerinde düğünlerde ve bayramlarda ayrıca seyirlik oyunlar da oynanmaktadır. Bunlardan bazıları Arap Oyunu, Tilki Oyunu, Deve Oyunudur. Seyirlik oyunlarda bazen erkekler kadın kılığına girerek oyunlarını oynarlar.

1. Yörenin En Yaygın Müzik Aletleri

Üç Telli Saz ailesinden bir enstrüman olup yüzyıllardan beri Fethiye ve yöresinde yapılan ve çalınan otantik bir çalgıdır. **Sipsi** Nefesli sazlardan, su kamışından yapılan kalem büyüklüğünde bir çalgıdır. Sesi tulum ve gaydaya benzer özellikler taşımaktadır.

Kabak Kemani Gövdesi su kabağından, sapı ise ağaçtan yapılan üç telli bir yaylı enstrümandır. Atın kuyruk kılından yapılan bir yayla çalınır.

Delbek Bir nevi zilsiz tef görünümünde, yalnızca hanımlar tarafından çalınmakta olan bir enstrümandır. Daha çok yöresel düğünlerde ve kına gecesi merasimlerinde davul, zurna yanında çalınmaktadır.

El sanatları Fethiye ve Seydikemer halk kültüründe önemli bir yere sahiptir, yapılan heybeler de Fethiye ve Seydikemer'in aranan el ürünleridir.

2. Dokumacılık

Kaya Halısı Asırlardır özgün motif ve renkleriyle dokunan bu halıların önemli özelliklerinden biri iplerinin kökboyası ile boyanmasıdır. Temel rengi kırmızı olan Kaya halılarının ipleri yündür ve el tezgâhlarında dokunmaktadır. Fethiye Kaya Halısı/Fethiye Kayaköy Halısı/Fethiye Halısı Coğrafi İşareti Türk Patent ve Marka Kurumu tarafından 20.11.2020 tarihinde tescil edilmiştir.

Üzümlü Dastarı Daha çok Yeşilüzümlü kasabasına özgü bir el sanatıdır. Pamuk ipliğinden düz ve desenli olarak dokunan Üzümlü dastarlarının saf ipekten veya karışık dokunanları da vardır. Üzümlü Dastarı/Yeşilüzümlü Dastarı Coğrafi İşareti Türk Patent ve Marka Kurumu tarafından 20.11.2020 tarihinde tarihinde tescil edilmiştir.

Seydiler Kilim Seydiler, Atlıdere, Karaçulha, Eldirek köylerinde değişik desenlerle dokunan kilimler ve bu kilimlerin desenleriyle yapılan heybeler de Fethiye ve Seydikemer'in aranan el ürünleridir. Seydiler Kilimi Coğrafi İşareti 03/02/2020 tarihinde tescil edilerek, Türk Patent ve Marka Kurumu'nun 70 sayılı Resmi Coğrafi İşaret Ve Geleneksel Ürün Adı Bülteni'nde yayınlanmıştır.

Kolan Çeşitli renklere boyanmış yün veya kıldan örülen ince uzun bir kuşaktır kolan. Dokunarak yapılanları da vardır.

3. Ağaç İşleri

Arsa, Bağlağaç ve Dodurga köylerinde dişbudak ağacının işlenerek şekil verilmesi ile yapılır.

Yapılan ürünler arasında kaşık ve dibekler ile sedir ve ardıç ağacından yapılan sandıklar vardır.

Geçmişte Kayaköy ve Üzümlü evlerinde el ile işlenmiş kapı, pencere ve dekorasyon malzemeleri yaygın olarak yapılmıştır.

Bu tarz işlemler artık günümüzde devam ettirilmemektedir.

4. Toprak İşleri

Testi

Esenköy (Dont) civarından elde edilen bir tür çamurun işlenmesi ve odun ağacında pişirilmesi ile yapılmış ürünlerdir. Sönmüş kireçle desenler verilir.

5. Kültür Ve Sosyal İşler Müdürlüğü Faaliyetleri

Kültür Müdürlüğü tarafından Fethiye'nin kültürel ve sanatsal anlamda ilerlemesi amacıyla Fethiye Belediyesi Kültür Merkezi'nde çeşitli kültür ve sanat faaliyetleri yürütülmektedir

5.1. Kültür ve Sosyal Faaliyet Sayıları

2023 Yılı itibariyle Kültür Müdürlüğünce Fethiye Belediye Kültür Merkezi'nde yapılan kültürel etkinlikler aşağıda verilmiştir.

Fethiye Belediyesi Faaliyetleri	Tarih
Memleketin Kısmeti Adlı Müzikli Güldürü Oyunu	19.01.2023
Levent Üzümcü ve Orhan Aydın Unutma Bizi Adlı Tiyatro Oyunu	29.01.2023
Barış Manço&Cem Karaca Anma Konseri	02.02.2023
Şehit Yüzbaşı Tayyareci Fethi Bey Anma Töreni	27.02.2023
8 Mart Dünya Kadınlar Günü Etkinlikleri Nazan –Ercan Kesal Tiyatro	8.03.2023
18 Mart Çanakkale Zaferi Destansı Türküler Konseri	18.03.2023
EMITT Fuarı	12-15.04.2023
23 Nisan Ulusal Egemenlik Ve Çocuk Bayramı Kutlamaları	23.04.2023
Pınar Ayhan Dinle Çocuk Adlı Tiyatro Oyunu	24.04.2023
13.Uluslararası Fethiye Festivali	1-7.05.2023
Engelliler Haftası Kapsamında Farkındalık Etkinliği	12.05.2023
Aşık Veysel Anma Konseri	16.05.2023
19 Mayıs Atatürk'ü Anma Gençlik Ve Spor Bayramı Gripin Konseri	18.05.2023
19 Mayıs Atatürk'ü Anma Gençlik Ve Spor B. Volkan Konak Konseri	19.05.2023
Müzikli Fethiye Akşamları	19.06.2023 / 31.08.2023
Nif Kiraz Festivali-Ramazan Çelik Konseri	23.06.2023
20.Göcek Yayla Yürüyüşü	20-24.06.2023
Madımak Anma Konseri Tolga Sağ-Cengiz Özkan Konseri	02.07.2023
Lavanta – Altın Otu – Biberiye Hasadı	12.07.2023
Demokrasi Ve Milli Birlik Günü Programı	15.07.2023
30 Ağustos Zafer Bayramı Konseri – Kıraç Konseri	29.08.2023
8. Uluslararası Zurnazen Festivali – Buse Doğan Konseri	07.09.2023
10. Benyamin Sönmez Klasik Müzik Festivali	15-16.09.2023
Nif-Gedre Festivali – Şaban Gürsoy Konseri	17.09.2023
Gastronomi Kültür Ve Dostlu Festivali	20-24.09.2023
Neşet Ertaş Anma Programı	25.09.2023
Sporfest – Halk Oyunları Festivali	27-28.09.2023
58.Cumhurbaşkanlığı Türkiye Bisiklet Turu	10-11.10.2023
23.Uluslararası Fethiye Ölüdeniz Hava Oyunları	18-22.10.2023
Pınar Ayhan Kemal Adlı Müzikal Belgesel Gösterimi	27.10.2023
29 Ekim Cumhuriyet Bayramı 100.Yıl Etkinlikleri Athena Konseri	23-29.10.2023
10 Kasım Atatürk'ü Anma Programı	10.11.2023
Fethiye Belediyesi Yağlı Güreşleri	12.11.2023

Kaynak: Fethiye Belediyesi Kültür Ve Sosyal İşler Müdürlüğü

**Seydikemer Belediyesi Faaliyetler****Tarih**

1.Dini Günler (Kandil Günleri, Dini Bayramlar, İftar Yemekleri, Aşure Günü Vs)	15 gün
2.Önemli Gün Ve Haftalar	25 gün
3.Sporsal Faaliyetler	1 adet
a) 30. Seki Yağlı Güreşleri	27.08.2023
4.Kültürel Ve Sosyal Faaliyetler	4 adet
a) Yörük Şenliği	22-23/07.2023
b) Çocuk Şenliği	26.08.2023
c) Ahmet Şafak Konseri)	25.08.2023
d) Rafet El Roman Konseri	26.08.2023
5. İlçemiz Genel Hizmet Binaları Bakım Onarım { Cami, okul ve Diğer hizmet binaları vs.)	35 adet

Kaynak: Seydikemer Belediyesi Kültür Ve Sosyal İşler Müdürlüğü

6. Yıllara Göre Kütüphane İstatistikleri

6.1. Fethiye İlçe Halk Kütüphanesi

Fethiye İlçe Halk Kütüphanesi, Fethiye Sağlık ve Kalkınma Derneği tarafından Çocuk Kütüphanesi olarak eski hükümet konağı bitişiğindeki büyük bir salonda 1948 yılında oluşturularak 1949 yılında hizmete açılmıştır. Kütüphane 1956 yılına kadar Fethiye Sağlık ve Kalkınma Derneği yönetiminde hizmetini sürdürmüştür. 1956 yılında Millî Eğitim Bakanlığı'na devredilmiştir.

24 Nisan 1957 depremine kadar aynı yerde faaliyet gösteren kütüphane depremde yıkıldığı için Merkez Atatürk İlköğretim Okulu bahçesinde yapılan geçici barakaya nakledilmiştir. 01 Ekim 1962 tarihinde Çarşı Caddesi üzerindeki 5/A ev tipi binaya taşınmıştır. Halk evinin mevcut kitaplarını da devralan çocuk kitaplığı özel idare, belediye, dernekler ve halktan gelen bağış desteği ile kitap sayısını çoğaltmıştır.

1960 yılında Kütüphaneyi Yaşatma Derneği kurulmuştur. Dernek çalışmaları kütüphaneye bugünkü arsasını kazandırmıştır.

1971 yılında kütüphane Cumhuriyet Mahallesi Okul Caddesi'ndeki kiralık binaya taşınarak 31 Ağustos 1982 tarihine kadar burada hizmetini sürdürmüştür.

Dernek tarafından sağlanan arsaya Kültür ve Turizm Bakanlığı'na yaptırılan Kültür Sitesi içindeki binasına 31 Ağustos 1982 tarihinde taşınarak Kültür ve Turizm Bakanlığı Fethiye İlçe Halk Kütüphanesi Müdürlüğü olarak eğitim ve kültür hizmetini ilçemiz halkına ulaştırmaktadır.

Kütüphanede 1919 yılından 2014 yılına kadar YENİGÜN ve CUMHURİYET gazetelerinin arşivi vardır.

	2017	2018	2019	2020	2021	2022	2023
Mevcut Kitap Sayısı	27.990	23.746	25.586	27.410	27.447	28.191	27.112
Yeni Alınan Kitap Sayısı	1.140	2.470	1.842	1.824	1.487	1.223	556
Kayıtlı Üye Sayısı	6.339	8.521	10.411	11.307	12.096	13.525	15.097
Kitap Alan Okuyucu Sayısı	13.348	16.907	19.485	8.189	7.484	12.949	12.677
İnternet Ortamından Yararlanan Sayısı	4.478	6.693	7.391	-	-	6.951	12.693
Yıl İçerisinde Okuyucuya Verilen Kitap Sayısı	28.517	35.290	37.654	18.923	17.562	27.080	27.662
Yıl İçerisinde Okuyucuya Sunulan Süreli Yayın Sayısı	56	56	20	130	32	40	30

Kaynak: Fethiye İlçe Halk Kütüphanesi Müdürlüğü

- Okuyucular arasında kütüphanede ders çalışmak, üniversite ve KPSS vb. sınavlara hazırlanmak için gelen 49.448 okuyucu bu istatistiğe dahil edilmemiştir.

6.2. Seydikemer İlçe Halk Kütüphanesi

Seydikemer İlçe Halk Kütüphanesi 14.05.2018 tarihinde resmi açılışı yapılarak okuyucu hizmetine başlamıştır.

	2018	2019	2020	2021	2022	2023
Mevcut Kitap Sayısı	-	4.299	4.326	5.080	5.402	5.626
Yeni Alınan Kitap Sayısı	3.471	2.076	-	754	323	532
Kayıtlı Üye Sayısı	1.222	1.564	2.272	2.626	2.973	3.326
Kitap Alan Okuyucu Sayısı	5.197	1.203	3.741	3.664	3.135	3.448
İnternet Ortamından Yararlanan Sayısı	4.650	1.704	2.585	3.249	4.502	5.326
Yıl İçerisinde Okuyucuya Verilen Kitap Sayısı	8.128	8.123	6.500	4.748	5.623	5.934
Yıl İçerisinde Okuyucuya Sunulan Süreli Yayın Sayısı	-	10	14	15	34	50

Kaynak: Seydikemer İlçe Halk Kütüphanesi Müdürlüğü



7. Yıllara Göre Müze ve Ören Yeri Bilgileri

Fethiye Arkeoloji Müzesi

Antik Likya bölgesinin en batıdaki kenti Telmessos'un üzerinde kurulmuş olan ve Teke Yarımadası'nın liman kenti olan Fethiye'de ilk müze 1962 yılında, dönemin kaymakamı Recep Ceylan'ın girişimleri sonucu, 1957 yılı depreminden sonra yeniden yapılanan kentten ve çevresinden toplanan eserler ile oluşturulmaya başlanmıştır. İlk müze şimdiki belediye binasının altında iki küçük odada, depo müze olarak faaliyetlerine başlamıştır. 1987 tarihinden bu yana da şimdiki yerinde, Fethiye Arkeoloji Müzesi adını alarak ziyaretçilerini ağırlamaktadır.

Müze, 2010 yılı başında, yeni teşhir tanzim ve restorasyon çalışmaları ile çağdaş bir görünüm kazanmıştır.

Teşhirdeki eserlerin çoğunluğu Fethiye ve çevresinden vatandaşlarca müzeye getirilen eserler ve müzenin sorumluluk alanındaki kazılardan bulunan eserlerden oluşmakta olup kronoloji sırasıyla vitrinlerde sergilenmektedir.

Müze, arkeoloji ve bahçe teşhirinden ibarettir. Arkeoloji bölümündeki eserler MÖ 3.binden başlayarak Bizans Dönemi sonuna kadar tarihlenen heykeller, heykel başları, seramik, cam ve metal eserler ile sikkelerden oluşturulan gruplar halinde teşhir edilmektedir.

7.1. Fethiye Müze Müdürlüğü Eser Sayısı

Eserler	2016	2017	2018	2019	2020	2021	2022	2023
Toplam	21.489	22.484	22.913	22.962	23.384	23.605	25.974	27.017

Arkeoloji salonunda ayrıca bölge tarihi ve bölge kültürü hakkında önemli bilgiler sunan yazıtlar da yer almaktadır. Bu yazıtlardan en önemlisi bölgenin klasik çağdaki halkının dili olan Likçe'nin çözümlenerek okunmasında önemli rol oynayan, dünyada bir eşi ve benzeri bulunmayan "Üç Dilli Yazıt" tır (trilingual stel).

Bu salonlardan biri bölgemizin en önemli ve halen kazı çalışmaları devam eden Tlos ve Kaunos antik kentlerinden bulunmuş eserler için ayrılmıştır. Bu salonda Tlos ve Kaunos antik kentlerinden bulunmuş nadide eserler sergilenmektedir.

Müze bahçesinde de açık teşhir olarak müzenin sorumluluk sahasından koleksiyona kazı ve satın alma yolu ile kazandırılmış taş eserler, lahitler, Telmessos tiyatrosundan kazı sonucu çıkarılmış mimari parçalar, yazıtlar, sunaklar ve Likya kültürünün önemli eserlerinden İzraza Anıtı gibi önemli eserler sergilenmektedir.

Yoğun ilgi gören sergilemelerden bir diğeri ise sikke (eski para) koleksiyonudur. Sikkeler için ayrılmış bir vitrinde Fethiye ve çevresinden bulunmuş paralar, Klasik Dönem'den (MÖ 5. yüzyıl) başlayarak Geç Osmanlı Dönemi'ne (MS 19. yüzyıl) kadar bir kronoloji takip ederek sergilenmiştir.


7.2. 2022-2023 Müze ve Ören Yerleri Giriş Sayıları

Müze ve Ören Yerinin Adı	Ücretli Ziyaretçi		Ücretsiz Ziyaretçi		Müze Kart vb. Kartlı Ziyaretçi		Toplam Ziyaretçi	
	2022	2023	2022	2023	2022	2023	2022	2023
Müze	ücretsiz	Mart 2023 itibarıyla ziyarete kapalı	33.695	2.699	-	-	33.695	2.699
Amynthas	31.982	41.615	2.586	4.489	7.302	8.391	41.840	54.025
Gemiler	22.534		2.889	2.810	5.315	5.905	30.738	28.330
Kadyanda	Örenyeri olmaktan Makam Onayı ile çıkarılmıştır.		-	-	-	-	-	-
Pınara	-	-	4.991	7.069	-	-	4.991	7.069
Letoon	6.810	5.722	3.608	4.197	8.396	10.596	19.166	20.515
Tlos	26.150	26.609	4.262	3.060	8.742	11.888	39.154	41.557
Kaunos	44.708	37.375	6.642	7.261	8.932	18.481	60.282	63.117
Kayaköy	73.207	60.884	13.940	12.495	23.457	28.489	110.604	101.868

8.3. 2023 Yılı Fethiye Müze Müdürlüğü Personel Sayısı

Sınıf	Unvan	Erkek	Kadın	Toplam
Genel İdari Hizmetler	Müdür-Şef-Bilgi İşlem- Veri Hazırlama K.İ.	5	2	7
Teknik Hizmetler	Arkeolog-Uzman-Restoratör	8	5	13
Yardımcı Hizmetler	Bekçi	2	0	2
İşçi	Güvenlik-Temizlik-Örenyeri Görevlisi	33	3	36
Toplam		48	10	58

Kaynak: Fethiye Müze Müdürlüğü



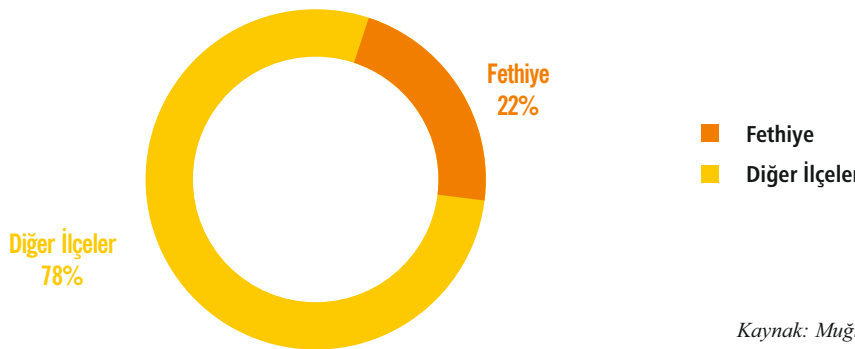
ADALET

1. Fethiye ve Seydikemer'de Faaliyet Gösteren Avukatların Sayısı

Yıllar	Muğla Barosuna Kayıtlı Avukat Sayısı	Fethiye	Seydikemer
2016	1.133	222	-
2017	1.272	253	-
2018	1.392	274	1
2019	1.527	298	3
2020	1.653	354	5
2021	1.846	401	10
2022	2.041	464	13
2023	2.167	480	17

Kaynak: Muğla Barosu Başkanlığı

Muğla Barosu Başkanlığı Avukat Sayıları Oranı



Kaynak: Muğla Barosu Başkanlığı

2. Yıllara Göre Fethiye Adliyesi Personel Tablosu

Yıllar	Personel	Hâkim	Savcı
2018	183	24	17
2019	204	23	21
2020	214	28	23
2021	234	31	23
2022	269	34	22
2023	254	36	22

Kaynak: Fethiye Adliyesi

3. Fethiye Adliyesinde Bulunan Mahkemelere İlişkin Bilgiler

3.1. Fethiye Adliyesi Mahkemeleri

Mahkemeler	Sayısı
Ağır Ceza Mahkemesi	2
Asliye Ceza Mahkemesi	6
Sulh Ceza Hakimliği	1
İnfaz Hakimliği	1
Asliye Hukuk Mahkemesi	4
Aile Mahkemesi	1
Sulh Hukuk Mahkemesi	2
İcra Mahkemesi	1
Kadastro Mahkemesi	1

3.2. Yıllara Göre Açılan Soruşturma Sayısı

Fethiye Cumhuriyet Başsavcılığı	Sayı
2019 Yılı Gelen Dosya	16.203
2020 Yılı Gelen Dosya	14.041
2021 Yılı Gelen Dosya	15.653
2022 Yılı Gelen Dosya	18.849
2023 Yılı Gelen Dosya	18.927

Fethiye Cumhuriyet Başsavcılığı Soruşturma Dosyaları	Sayı
Yıl İçerisinde Gelen Dosya Sayısı	18.927
Bir Önceki Yıldan Devreden Dosya Sayısı	15.024
Karar Sayısı	17.660
Temizlenme Oranı	93,31
Bir önceki yıl Temizlenme Oranı	94,71
Reel Çalışma Oranı	%52

Ortaca Cumhuriyet Başsavcılığı	Sayı
2019 Yılı Gelen Dosya	6.866
2020 Yılı Gelen Dosya	5.393
2021 Yılı Gelen Dosya	6.933
2022 Yılı Gelen Dosya	8.381
2023 Yılı Gelen Dosya	8.654

Ortaca Cumhuriyet Başsavcılığı Soruşturma Dosyaları	Sayı
Yıl İçerisinde Gelen Dosya Sayısı	8.654
Bir Önceki Yıldan Devreden Dosya Sayısı	4.853
Karar Sayısı	9.131
Temizlenme Oranı	105,51
Bir önceki yıl Temizlenme Oranı	95,70
Reel Çalışma Oranı	0,67

3.3. Cumhuriyet Başsavcılığına İlişkin Bilgiler

3.3.1. DAVALARIN TEMİZLENME VE REEL ÇALIŞMA ORANLARI

Mahkemeler	Yıl İçerisinde Gelen Dosya Sayısı	Bir Önceki Yıldan Devreden Dosya Sayısı	Karar Sayısı	Temizlenme Oranı	Bir Önceki Yıl Temizlenme Oranı	Reel Çalışma Oranı
1. Ağır Ceza Mahkemesi	552	684	707	128,08	100,66	0,59
Fethiye 2. Ağır Ceza Mahkemesi	746	269	363	48,66	13,23	0,35
Fethiye 1.Asliye Ceza Mahkemesi	1.695	1.105	1.749	103,19	% 88,90	% 62
2.Asliye Ceza Mahkemesi	928	653	945	101,83	86,53	0,59
Fethiye 3.Asliye Ceza Mahkemesi	1.792	397	1.597	89,12	100,58	0,72
4.Asliye Ceza Mahkemesi	1.502	590	1.544	102,80	103,90	0,70
Fethiye 5.Asliye Ceza Mahkemesi	855	534	803	93,92	93,74	0,57
Fethiye 6.Asliye Ceza Mahkemesi	894	558	859	96	97	59
Fethiye Sulh Ceza Hâkimliği	7.017	177	7.065	100,68	100,96	0,98

Mahkemeler	Yıl İerisinde Gelen Dosya Sayısı	Bir nceki Yılda Devreden Dosya Sayısı	Karar Sayısı	Temizlenme Oranı	Bir nceki Yıl Temizlenme Oranı	Reel alıřma Oranı
Fethiye 1.Asliye Hukuk Mahkemesi	802	1.156	983	122	100	0,50
Fethiye 2.Asliye Hukuk Mahkemesi	759	752	834	109	86	%55
Fethiye 3.Asliye Hukuk Mahkemesi	786	896	862	109,67	79,78	0,54
Fethiye 4. Asliye Hukuk Mahkemesi	362	589	424	117	111	0,44
Fethiye İnfaz Hâkimliđi	9.216	47	9.227	100,12	99,60	0,99
Fethiye 1. Sulh Hukuk Mahkemesi	2.499	713	2.088	%83	%90	%65
Fethiye 2.Sulh Hukuk Mahkemesi	1.476	620	1.416	%95	%90	%67
Fethiye İcra Ceza Mahkemesi	122	56	139	113,93	130,84	0,78
Fethiye İcra Hukuk Mahkemesi	668	89	662	99	103	0,87
Fethiye Kadastro Mahkemesi	175	479	188	107	57	0,28
Fethiye Aile Mahkemesi	1.610	1.021	1.514	94	0,89	0,58

- Temizlenme oranının %100'e yakın olması, bir mahkemenin veya yargı sisteminin belirli bir zaman süresi dâhilinde yeni açılan dava sayısına yakın sayıda davayı bitirme yeteneđini gösterir. %100'ün üzerinde bir temizlenme oranı, sistemin gelen davalardan fazla sayıda davayı bitirmek suretiyle muhtemel dava yığılımlarını azaltma yeteneđine işaret eder. Eđer yeni açılan davalar belirtilen süre dâhilinde bitirilmezse temizlenme oranı yüzde 100'ün altına düşer.

3.4. Ağır Ceza Mahkemesi Gelen Ve Karara Bağlanan Dosya Sayıları

Yıllar	Gelen + Devreden	Karara Çıkan
2019	585 + 248	541
2020	563 + 292	433
2021	767	501
2022	607	661

3.5. Asliye Ceza Mahkemelerine Gelen Ve Karara Bağlanan Dosya Sayıları

Yıllar	Gelen + Devreden	Karara Çıkan
2019	5.877 + 2.268	5.252
2020	5.032 + 2.893	3.742
2021	5.600	6.274
2022	7.228	7.464

3.6. Sulh Ceza Mahkemelerine Gelen Ve Karara Bağlanan Dosya Sayıları

Yıllar	Gelen + Devreden	Karara Çıkan
2019	4.185 + 139	4.167
2020	4.301 + 157	4.025
2021	5.163	5.153
2022	7.245	7.068

3.7. İcra Hukuk Mahkemelerine Gelen Ve Karara Bağlanan Dosya Sayıları

Yıllar	Gelen + Devreden	Karara Çıkan
2019	1.447 + 676	1.665
2020	609 + 206	591
2021	697	805
2022	773	800

3.8. İcra Ceza Mahkemelerine Gelen Ve Karara Bağlanan Dosya Sayıları

Yıllar	Gelen + Devreden	Karara Çıkan
2019	709 + 206	746
2020	1.058 + 458	1.082
2021	437	745
2022	353	297

3.9. Sulh Hukuk Mahkemelerine Gelen Ve Karara Bağlanan Dosya Sayıları

Yıllar	Gelen + Devreden	Karara Çıkan
2019	2.027 + 492	1.997
2020	2.164 + 522	2.035
2021	2.779	2.485
2022	3.955	3.567

3.10. Asliye Hukuk Mahkemelerine Gelen Ve Karara Bağlanan Dosya Sayıları

Yıllar	Gelen + Devreden	Karara Çıkan
2019	1.666 + 2.801	1.507
2020	2.075 + 2.960	1.328
2021	1.791	2.483
2022	2.915	2.488

3.11. Aile Mahkemelerine Gelen Ve Karara Bağlanan Dosya Sayıları

Yıllar	Gelen + Devreden	Karara Çıkan
2019	4.058	1.261
2020	4.185 + 139	1.149
2021	1.277	1.277
2022	1.489	1.483

3.12. Kadastro Mahkemelerine Gelen Ve Karara Bağlanan Dosya Sayıları

Yıllar	Gelen + Devreden	Karara Çıkan
2019	190 + 184	81
2020	137 + 293	73
2021	124	114
2022	265	153

*2019-2022 verisidir.

Kaynak: Fethiye Adliyesi

3.13. İcra Daireleri Esas Dosyalarına Ait İş Durumu Çizelgesi

	2022 Yılından Devir	2023 Yılından Devir	Toplam	Sonuçlanan	İşlemden Kalkan	Toplam	Kalan
İlamlı	1.250	482	1.732	331	78	409	1.323
İlamsız	20.610	4.038	24.648	2.668	6.653	9.321	15.327
Toplam	21.860	4.520	26.380	2.999	6.731	9.730	16.650

Yılı	İlamlı	İlamsız	Toplam
2021	253	1.403	1.656
2022	256	2.310	2.566
2023	258	2.489	2.747
Toplam	767	6.202	6.969

3.14. İcra Dairelerine İlişkin Bilgiler

	2020	2021	2022	2023
Esas	51.784	41.668	13.402	-
İnfazen Kapatılan	1.014	1.447	1.938	1.009
Haricen Tahsille Kapatılan	3.300	3.990	4.265	1.994
Takipsizlikle Kapatılan	997	15.906	12.760	633
Vazgeçme/ Feragat ile Kapatılan	672	959	804	204
Aciz Vesikası ile Kapatılan	13	22	14	-
İİK 150/e Maddesi Gereği Kapatılan	-	1	5	-
İİK 193 Maddesi Gereği Kapatılan	-	1	2	2
Rehin Açığı Nedeniyle Kapatılan	11	5	12	1
Takibin İptali Nedeniyle Kapatılan	26	34	38	4
Yetkisizlik Nedeniyle Kapatılan	90	77	91	22
Talimat	4.285	4.208	892	-
İnfazen Kapatılan Talimat	29	78	166	411
Takipsizlik Nedeniyle Kapatılan Talimat	14	699	27	99
Birleştirilen Talimat	-	-	-	-

Kaynak: Fethiye Adliyesi

4. Denetimli Serbestlik Müdürlüğü Çalışmaları

Türü	2018	2019	2020	2021	2022	2023
Seminer	96	117	27	-	46	104
Toplantı	-	-	-	-	-	4 (koruma kurulu toplantısı)
Etkinlik	293	312	65	-	134	140

MÜFTÜLÜK HİZMETLERİ

Cami, Kuran Kursu, Din Görevlisi Sayıları

Fethiye Yıllar	Cami Sayısı	Kuran Kursu Sayısı	Din Görevlisi Sayısı
2019	113	22	141
2020	114	22	153
2021	114	21	157
2022	114	29	160
2023	114	27	162

Kaynak: Fethiye Müftülüğü

Seydikemer Yıllar	Cami Sayısı	Kuran Kursu Sayısı	Din Görevlisi Sayısı
2019	196	14	162
2020	196	14	158
2021	197	14	143
2022	188*	14	153
2023	189	14	143

* Cami özelliğini kaybeden küçük mescitler Diyanet sisteminden kaldırıldığı için sayıda düşüş olmuştur.

Kaynak: Seydikemer Müftülüğü

SPOR

1. Antrenör ve Sporcu Sayıları

1.1. Fethiye Antrenör Sayıları

Branşlar	Antrenör Sayısı *
Basketbol	15
Voleybol	15
Yüzme	20
Kick Boks	10
Muaythai	10
Taekwondo	4
Boks	5
Güreş	5
Futbol	40
Yelken	5
Eskrim	2
Badminton	10
Dağcılık	5
Jimnastik	15
Judo	1
Bisiklet	2
Karate	4
Fitness	30
Satranç	35
Hentbol	5
Tenis	20
Halk Oyunları	5
Okçuluk	2
Özel Sporcular	2
TOPLAM	267

Kaynak: Fethiye Gençlik ve Spor İlçe Müdürlüğü

*Antrenör sayıları net olmayıp ortalama sayılardır.

1.2. Fethiye Sporcu Sayıları

Sporcu Sayısı	Lisanslı Kadın Sporcu Sayısı	Lisanslı Erkek Sporcu Sayısı	Lisanslı Toplam Sporcu Sayısı
2017	2.016	4.055	6.071
2018	4.013	7.586	11.599
2019	4.010	7.581	11.591
2020	4.362	7.965	12.337
2021	4.752	8.766	13.518
2022	7.100	11.444	18.544
2023	7.218	11.879	19.119

Kaynak: Fethiye Gençlik ve Spor İlçe Müdürlüğü

*Sporcu sayıları Gençlik ve Spor Bakanlığı Spor Bilgi sisteminden alınmıştır.

1.3. Seydikemer Antrenör Sayıları

Branşlar	Antrenör Sayısı	Hakem Sayısı
Jimnastik	1	-
Atletizm	2	1
Badminton	1	-
Voleybol	1	-
Güreş	1	-
Bocce	2	2
Okçuluk	1	-
Toplam	9	3

Kaynak: Seydikemer Gençlik ve Spor İlçe Müdürlüğü

1.4. Seydikemer Sporcu Sayıları

Yıl	Lisanslı Kadın Sporcu Sayısı	Lisanslı Erkek Sporcu Sayısı	Lisanslı Toplam Sporcu Sayısı
2018	120	320	440
2019	155	386	541
2020	103	265	368
2021	191	343	534
2022	50	117	167
2023	58	26	84

Kaynak: Seydikemer Gençlik ve Spor İlçe Müdürlüğü

2. Spor Tesisleri ve Altyapısı

2.1. Fethiye

1-) Fethiye İlçe Stadı: Mülkiyeti Spor Hizmetleri Genel Müdürlüğüne ait olan stat 1985 yılında hizmete girmiştir. Oyun alanı standart ölçülerde, 8.500 kişilik oturma kapasiteli koltuklu tribünlü, tel örgü ihatalı ve çim zeminlidir. UEFA kriterlerine uygun yapılmıştır.

2-) Fethiye Spor Salonu: Mülkiyeti Spor Hizmetleri Genel Müdürlüğüne ait olan salon 1979 yılında hizmete girmiştir. 350 seyirci kapasiteli tribünü olan salonun zemini PVCdir. Oyun alanı tüm salon sporlarının yapılmasına elverişli ölçülerdedir.

3-) Günlükbaşı Futbol Sahası: Düzenleme Ortaklık Payından oluşmuş Fethiye Belediye Başkanlığına ait olan saha 90 x 45 m. ölçülerinde çevre tel örgü ihatalı soyunma odaları bulunan çim zeminli 500 seyirci kapasiteli portatif tribünlü futbol sahasıdır. Resmi futbol müsabakaları yapılmaktadır.

4-) Beşkaza Spor Kompleksi: Mülkiyeti Spor Hizmetleri Genel Müdürlüğüne ait olan salon 2015 yılında hizmete girmiştir. 2.500 seyirci kapasiteli tribünü olan salonun zemini parkedir. Oyun alanı tüm salon sporlarının yapılmasına elverişli ölçülerdedir.

5-) Fethiye Sentetik Futbol Sahası: Mülkiyeti Spor Hizmetleri Genel Müdürlüğüne ait olan Fethiye Eldirek Mahallesi Değirmen Başı Mevkiinde 500 seyirci kapasiteli, 4 soyunma odalı, ışıklandırılmalı, 68X105 metre sentetik çim saha 2016 yılında hizmete girmiştir. Oyun alanı tüm futbol müsabakalarını yapılmasına elverişlidir.

6-) Göcek Futbol Sahası: Mülkiyeti Muğla Büyükşehir Belediye Başkanlığına ait olan saha oyun alanı standart ölçülerde olup, soyunma odalı hizmet binası ve çevre tel örgü ihatası mevcut olup çim zeminli sahadır. Resmi müsabakalar yapılmaktadır.

7-) **Üzümlü Futbol Sahası:** Mülkiyeti Fethiye Belediye Başkanlığına ait olan sahanın oyun alanı standart ölçülerde olup, soyunma odalı hizmet binası ve çevre duvarı mevcut olup, çim zeminli sahadır.

8-) **Karaçulha Futbol Sahası:** Mülkiyeti Fethiye Belediye Başkanlığına ait olan saha standart ölçülerde olup, tel örgü ihatalı, toprak zemini 2008 Yılında çimlendirilmiş nizami sahadır. Soyunma odaları ve hizmet binası yapılmıştır.

9-) **Çiftlik Mahallesi:** Doğal spor alanı mevcuttur.

10-) **Çamköy Mahallesi:** Doğal spor alanı mevcuttur.

11-) **Ölüdeniz Futbol Sahası:** Mülkiyeti Spor Hizmetleri Genel Müdürlüğüne kullanımı Fethiye Belediyesine ait futbol sahaları vardır; sahanın biri nizami profesyonel futbol müsabakalarına uygun diğeri amatör müsabakalar oynanabilecek çim yüzeyli, hizmet binası ve soyunma odalarının tamamı Ölüdeniz Belediyesi tarafından yapılmıştır.

12-) **Esenköy Motokros Sahası:** Mülkiyeti Tarım ve Orman Bakanlığına ait olan Esenköy Mahallesinde 20.000 metre kare orman alanı 2 yıllığına Spor Hizmetleri Genel Müdürlüğü'ne kiralama usulü ile yapılmıştır. Saha Motokros yarışlarına ve Tramp atışlarına elverişlidir.

13-) **Babadağ Yamaç Paraşütü:** İlçemiz sınırları içerisindeki Babadağ da yapılmakta olan yamaç paraşütü(Paragliding) uluslararası boyutta giderek popüler olan bir spordur. Babadağ 1975 metreye varan yüksekliği, kötü koşullarda da doruk noktaya varan yolu, turizm merkezine yakınlığı, termik noktaların zengin ve yaygın olması, manzara açısından olağanüstü güzellik sergilemesi vb. pek çok özelliği ile dünyadaki en önemli on parkurdan biridir.

14-) **Fethiye Körfezi Su Sporları:** İlçemiz Merkez Belediye Başkanlığınca "Fethiye Bölgesinin su sporları merkezine dönüştürülmesi" yönünde yürütülen çalışmaların desteklenmesi, İlçemizin tanıtımında, Fethiye Körfezinin değerlendirilmesinde, su sporlarının bölgemizin ve dolaylı olarak ta Ülkemizin gelişmesine önemli bir katkı sağlamaktadır. Fethiye Körfezi doğal yapısı ile su sporları için önemli bir konuma sahiptir. Su sporlarının Fethiye Körfezinde maya tutması halinde Yamaç paraşütü gibi, Fethiye'yi yurt dışında tanıtan ikinci bir spor faaliyeti doğacaktır. Bu da Fethiye için büyük bir kazanım olacaktır.

15-) **Gençlik Merkezi:** İlçemiz spor salonu yanındaki yapılmış olan Gençlik Merkezi binası ilgili firmanın gelip teşrifatını kurmasıyla kullanıma başlanacaktır.

16-) **Esenköy Sentetik Futbol Sahası:** Mülkiyeti Spor Hizmetleri Genel Müdürlüğüne ait olan Fethiye Esenköy Mahallesinde 500 seyirci kapasiteli, 4 soyunma odalı, ışıklandırılmalı, 68x105 metre sentetik çim sahanın yapımı 2020 yıl sonu tamamlanarak, 2021 yılında hizmete girmiştir. Oyun alanı tüm futbol müsabakalarını yapılmasına elverişlidir.

2.2. Seydikemer

1-) **Seydikemer Mehmet Günay İlçe Stadı:** Amatör futbol müsabakalarının oynanması için uygun çim zemine sahiptir.

2-) **Seydikemer Spor Salonu:** Mülkiyeti Spor Hizmetleri Genel Müdürlüğüne ait olan salon 2015 yılında hizmete girmiştir. 500 seyirci kapasiteli tribünü olan salonun zemini pvc dir. Oyun alanı tüm salon sporlarının yapılmasına elverişli ölçülerdedir.

3-) **Seki Güreş Sahası:** Mülkiyeti Spor Hizmetleri Genel Müdürlüğüne ait olan saha yaz aylarında güreş için kullanılmaktadır.

3. Spor Kulüpleri

3.1. Fethiye

Kulüp Adı	DERBİS KUTUK NO	KURULUŞ YILI	HUKUKİ STATÜ	KURUM TÜRÜ
AMİRAL SPOR KULÜBÜ	48-018-051	2020	Spor Kulübü	
ARSLAN FIGHT ARENA SPOR KULÜBÜ	48-012-073	2008	Spor Kulübü	
ATA GENÇLİK VE SPOR KULÜBÜ	48-012-056	2008	Spor Kulübü	
ATA SPOR KULÜBÜ	48-019-047	2022	Spor Kulübü	
DOĞADAYIZ DOĞA SPORLARI SPOR KULÜBÜ		2023	Spor Kulübü	
DOĞAN BUDOKAN SPOR KULÜBÜ	48-009-120	2001	Spor Kulübü	
DRAGON DREAM TEAM SPOR KULÜBÜ		2023	Spor Kulübü	
DREAMPORT SPOR KULÜBÜ		2023	Spor Kulübü	
ELDİREKSPOR SPOR KULÜBÜ		2022	Spor Kulübü	
ESENKÖY SPOR KULÜBÜ	48-012-081	2008	Spor Kulübü	
FETHİYE 1923 SPOR KULÜBÜ	48-017-168	2019	Spor Kulübü	
FETHİYE AKDENİZ ÇEVRE EĞİTİM GENÇLİK VE SPOR KULÜBÜ	48-014-127	2013	Spor Kulübü	
FETHİYE ALFA SPOR KULÜBÜ		2024	Spor Kulübü	
FETHİYE ARENA SPOR KULÜBÜ		2024	Spor Kulübü	
FETHİYE AVCIILAR VE ATICILAR SPOR KULÜBÜ	48-005-052	1986	Spor Kulübü	
FETHİYE BAĞÇEŞEHİR KOLEJİ SPOR KULÜBÜ	48-017-179	2019	Spor Kulübü	
FETHİYE BASKETBOL SPOR KULÜBÜ	48-016-060	2016	Spor Kulübü	
FETHİYE BELEDİYE SPOR KULÜBÜ	48-009-066	2000	Spor Kulübü	Müessese
FETHİYE BEŞKAZA SPOR KULÜBÜ	48-015-163	2015	Spor Kulübü	
FETHİYE BOĞALARI SPOR KULÜBÜ	48-016-077	2016	Spor Kulübü	
FETHİYE BRİÇ SPOR KULÜBÜ	48-005-144	1989	Spor Kulübü	
FETHİYE CAN SAVUNMA SPOR KULÜBÜ	48-013-108	2011	Spor Kulübü	
FETHİYE DAĞDELEN SPOR KULÜBÜ		2023	Spor Kulübü	
FETHİYE ESKRİM SPOR KULÜBÜ	48-016-136	2017	Spor Kulübü	
FETHİYE GAZİ İLKOKULU SPOR KULÜBÜ	48-017-166	2019	Spor Kulübü	Okul
FETHİYE GENÇLİK SPOR KULÜBÜ	48-015-173	2015	Spor Kulübü	Müessese
FETHİYE GÜCÜ SPOR KULÜBÜ	48-016-076	2016	Spor Kulübü	
FETHİYE GÜREŞ SPOR KULÜBÜ	48-007-054	1995	Spor Kulübü	
FETHİYE HALK OYUNLARI SPOR KULÜBÜ	48-016-002	2016	Spor Kulübü	
FETHİYE KARTALLARI SPOR KULÜBÜ	48-017-173	2019	Spor Kulübü	
FETHİYE MASA TENİSİ SPOR KULÜBÜ	48-017-155	2019	Spor Kulübü	
FETHİYE MENTEŞEOĞLU SPOR KULÜBÜ	48-017-016	2018	Spor Kulübü	
FETHİYE MOTORSİKLET SPOR KULÜBÜ	48-014-131	2013	Spor Kulübü	
FETHİYE ORMAN SPOR KULÜBÜ	48-013-047	2010	Spor Kulübü	
FETHİYE RİNG SPOR KULÜBÜ	48-018-106	2020	Spor Kulübü	
FETHİYE SATRANÇ AKIL VE ZEKA OYUNLARI SPOR KULÜBÜ	48-017-060	2018	Spor Kulübü	
FETHİYE SPOR LİSESİ SPOR KULÜBÜ		2023	Spor Kulübü	Okul
FETHİYE SÖRF VE YELKEN KULÜBÜ	48-011-146	2007	Spor Kulübü	
FETHİYE TENİS AKADEMİ SPOR KULÜBÜ	48-014-041	2012	Spor Kulübü	
FETHİYE TENİS SPOR KULÜBÜ	48-019-019	2021	Spor Kulübü	
FETHİYE VOLEYBOL SPOR KULÜBÜ	48-016-112	2017	Spor Kulübü	
FETHİYE YELKEN VE SPOR KULÜBÜ	48-017-180	2019	Spor Kulübü	
FETHİYE YENİMAHALLE SPOR KULÜBÜ	48-008-045	1997	Spor Kulübü	



Kulüp Adı	DERBİS KUTUK NO	KURULUŞ YILI	HUKUKİ STATÜ	KURUM TÜRÜ
FETHİYE YILDIZLARI SPOR KULÜBÜ	48-016-167	2017	Spor Kulübü	
FETHİYE ZİRVE DAĞCILIK VE DOĞA SPORLARI SPOR KULÜBÜ	48-016-029	2016	Spor Kulübü	
FETHİYE ZİRVE SPOR KULÜBÜ	48-017-197	2019	Spor Kulübü	
FETHİYE ÇELİK SPOR KULÜBÜ		2022	Spor Kulübü	
FETHİYE ÇİFTLİK SPOR KULÜBÜ	48-012-015	2008	Spor Kulübü	
FETHİYE İMAM HATİPLİLER SPOR KULÜBÜ	48-017-040	2018	Spor Kulübü	
FETHİYESPOR KULÜBÜ	48-002-115	1933	Spor Kulübü	
GÖCEK SPOR KULÜBÜ	48-005-039	1986	Spor Kulübü	
GÖCEK TENİS SPOR KULÜBÜ	48-017-163	2019	Spor Kulübü	
GÖCEK YAT SPOR KULÜBÜ	48-008-144	1999	Spor Kulübü	
GÜNLÜKBAŞI SPOR KULÜBÜ	48-003-197	1978	Spor Kulübü	
HABEŞ GENÇLİK VE SPOR KULÜBÜ	48-015-107	2015	Spor Kulübü	
JULIEN SPORTS EVENTS SPOR KULÜBÜ	48-013-189	2012	Spor Kulübü	
KAFKAS KARTALLARI SPOR KULÜBÜ		2023	Spor Kulübü	
KAR OKÇULUK AKADEMİ İHTİSAS SPOR KULÜBÜ		2022	Spor Kulübü	
KARAÇULHA SPOR KULÜBÜ	48-005-118	1989	Spor Kulübü	
LİKYA DAĞCILIK VE DOĞA SPORLARI İHTİSAS SPOR KULÜBÜ	48-012-065	2008	Spor Kulübü	
LİKYA SPOR KULÜBÜ	48-016-163	2017	Spor Kulübü	
MORTIRNAKLAR DAĞCILIK VE DOĞA SPORLARI SPOR KULÜBÜ		2022	Spor Kulübü	
MUĞLA FOLKLOR GENÇLİK EĞİTİM MERKEZİ GENÇLİK SPOR KULÜBÜ	48-009-159	2002	Spor Kulübü	
MUĞLA GÜNEŞ SPOR KULÜBÜ		2022	Spor Kulübü	
SPORFEST SPOR KULÜBÜ		2023	Spor Kulübü	
TURKUAZ PARALİMPİK SPOR KULÜBÜ	48-016-146	2017	Spor Kulübü	
YEŞİLZÜMLÜ SPOR KULÜBÜ	48-011-175	2007	Spor Kulübü	
ÇAMKÖY SPOR KULÜBÜ	48-011-081	2006	Spor Kulübü	
ÖLÜDENİZ SPOR KULÜBÜ	48-005-130	1989	Spor Kulübü	
ÖLÜDENİZ YAMAÇ PARAŞÜTÜ KULÜBÜ	48-010-022	2003	Spor Kulübü	

3.2. Seydikemer

Kulüp Adı	Faaliyet Durumu	Forma Rengi	Kuruluş Tarihi	Branşı	Sporcu Sayısı
Seydikemer Spor Kulübü	Faal	Bordo-Mavi	19.6.1978	Futbol, Badminton, Voleybol, Basketbol	160
Yayla Ceylan Eren Spor Kulübü	Donduruldu	Kırmızı-Beyaz	18.11.2009	Kayak	-

Kaynak: Seydikemer Gençlik ve Spor İlçe Müdürlüğü

SAĞLIK

Fethiye Hükümet Tabipliği, Cumhuriyet'in ilanı ile birlikte 1923'te hizmete girmiştir. 1938 yılında tabiplikte 15 hasta yatağı yer almıştır. 1965'li yıllarda Hükümet Tabipliği'nde 1 tabip, 3 gezici sağlık memuru, 5 köy grubu sağlık memuru ve 10 köy ebesi görev yapmıştır.

1926-1927 yıllarında Fethiye'de 1 dispanser, bir de Özel İdare'nin 5 yataklı hastanesi yer almıştır. Bataklıklar yüzünden sık sık görülen sıtma hastalığının önlenmesini sağlamak amacı ile Muğla'da kurulan Sıtma Mücadele Kurumu'nun 1942 yılında Fethiye'de bir şubesi kurulmuştur.

1950 yılında 20 yataklı Fethiye Sağlık Merkezi hizmete girmiştir. 1950 yılından beri 20 yataklı olarak faaliyetine devam eden sağlık merkezi, 1957 depreminde yıkılmıştır. 1962 yılında yeniden yapılan sağlık merkezi, 25 yataklı yeni binasına taşınmıştır. 1966 yılı sonunda yeniden inşa edilerek 30 yataklı devlet hastanesi haline getirilmiştir.

Fethiye'de 1922 yılında Rumlara ait bir eczane yer almıştır. Bu sırada Kayaköy'de Rumlar tarafından işletilen 2 eczane yer almıştır.

Kaynak: Pınar GÜN.Sosyal Siyasal ve Ekonomik Yönüyle Fethiye, Kasım 2006

Seydikemer ilçesinde ise 2023 yılı itibarıyla Seydikemer Hastanesi, vatandaşlara hizmet vermeye başlamıştır.

1. Devlet ve Özel Sağlık Meslek Kuruluşlarında Yapılan Muayene Sayısı

Hastane Adı	2022		2023	
	Acil Poliklinik Sayısı	Muayene Sayısı	Acil Poliklinik Sayısı	Muayene Sayısı
Fethiye Devlet Hastanesi	187.146	487.595	197.799	536.723
Seydikemer Devlet Hastanesi	-	-	-	31.479
Fethiye Özel Lokman Hekim Esnaf Hastanesi	56.269	462.098	72.129	407.762
Fethiye Özel Letoon Hastanesi				
Toplam	258.326	949.693	269.928	975.964

Kaynak: Fethiye İlçe Sağlık Müdürlüğü, Fethiye Devlet Hastanesi

* Özel hastanelerin verileri toplam olarak verilmiştir.

2. Devlet ve Özel Hastanelerin Yatak Sayıları

Hastane Adı	Yatak Sayısı
Fethiye Devlet Hastanesi	223
Seydikemer Devlet Hastanesi	150
Özel Hastaneler	158
Toplam	531

Kaynak: Fethiye İlçe Sağlık Müdürlüğü, Fethiye Devlet Hastanesi

3. Devlet ve Özel Sağlık Kuruluşlarındaki Sağlık Çalışanları Dağılımı 2023

Hastane Adı	Uzman Doktor	Pratisyen Hekim	Diş Hekimi	Eczacı	Biyolog	Fizyoterapist	Hemşire	Ebe	Sağlık Teknisyeni	Diyetisyen	Att	Toplam
Fethiye Devlet Hastanesi	889	26	0	7	4	6	319	52	201	4	4	712
Seydikemer Devlet Hastanesi	19	10	6	0	0	2	84	18	59	3	6	207
Fethiye Özel Lok. Hek. Esnaf Hast.	127	29	63	2	6	4	96	13	66	3	87	496
Fethiye Özel Letoon Hastanesi												
Toplam	198	77	51	8	11	9	395	79	154	5	90	1.415

Kaynak: Fethiye İlçe Sağlık Müdürlüğü, Fethiye Devlet Hastanesi

4. Yıllara Göre Kamuya Bağlı Sağlık Merkezlerinde Yapılan İşlemler

Fethiye Devlet Hastanesi	2019	2020	2021	2022	2023
Muayene Sayısı	576.500	916.395	571.770	571.770	734.522
Sevk Sayısı	5.252	4.070	4.756	4.201	3.450
Adli Vaka Sayısı	8.410	12.208	13.095	14.843	6.999
Organ Bağış Sayısı	0	10	-	-	63
Yatak Kapasitesi	223	223	223	223	223

Fethiye Yapılan İşlemler	2019	2020	2021	2022	2023
Mr	28.057	18.730	28.909	38.828	42.329
Ultrason	1.177	464	425	790	1.587
Tomografi	30.169	36.398	44.058	36.863	32.957
Ekokardiyografi	18.137	14.692	19.848	25.371	25.590
Direk Grafiler	113.761	63.743	66.208	93.473	104.671
Mamografi	4.725	2.800	5.282	5.053	4.549
Doplerusg	68.872	41.072	45.070	47.230	54.476
Kemik Dansitometresi	3.208	975	1.332	1.794	3.237
Patolojik Tetkikler	24.841	9.497	11.665	11.195	8.007
Fizik Rehabilitasyon İşlemleri	25.962	11.191	12.150	17.304	26.126
Diyalize Giren Hasta Sayısı/Seans Sayısı	112 / 5.556	136/6.207	161/5.640	456/7.311	444/6.919
Kemoterapi Uygulanan Hasta Sayısı/ Seans Sayısı	416 / 2.930	407/3.180	445/3.266	648	982

Kaynak: Fethiye İlçe Sağlık Müdürlüğü, Fethiye Devlet Hastanesi

Seydikemer Yapılan İşlemler	2023
Mr	-
Ultrason	3.853
Tomografi	315
Ekokardiyografi	-
Direk Grafiler	12.958
Mamografi	391
Doplerusg	1.100
Kemik Dansitometresi	3.26
Patolojik Tetkikler	76
Fizik Rehabilitasyon İşlemleri	-
Diyalize Giren Hasta Sayısı/Seans Sayısı	-
Kemoterapi Uygulanan Hasta Sayısı/ Seans Sayısı	-

5. 2023 Yılı Özel Sağlık Merkezlerinde Yapılan İşlemler

Hastane Adı	Muayene Sayısı	Sevk Sayısı	Adli Vaka Sayısı	Organ Bağış Sayısı	Yatak Kapasitesi
Özel Sağlık Merkezleri	407.762	566	1.579	3	158

Özel Sağlık Merkezlerinde Yapılan İşlemler	2021	2022	2023
Mr	13.857	15.210	15.902
Ultrason	34.758	35.629	35.187
Tomografi	19.227	18.217	19.451
Ekokardiyografi	3.102	7.380	9.184
Direk Grafiler	69.694	82.464	85.446
Mamografi	1.330	1.535	1.429
Doplerusg	10.140	7.994	6.549
Kemik Dansitometresi	758	931	9.756
Patolojik Tetkikler	10.142	11.822	11.199
Fizik Rehabilitasyon İşlemleri	23.723	23.229	23.666

Kaynak: Fethiye İlçe Sağlık Müdürlüğü

6. 2023 Yılı Özel Sağlık Kuruluşlarında Görev Yapan Sağlık Çalışanlarının Sayısı

Sağlık Kuruluşu	Uzman Doktor	Pratisyen Hekim	Eczacı	Hemşire	Ebe	Att-Paramedik
Özel Hastaneler	71	16	2	79	12	85
Özel Poliklinikler	7	4	-	2	-	1
Özel Muayenehaneler	43	8	-	17	1	2
Toplam	121	28	2	98	13	88

Kaynak: Fethiye İlçe Sağlık Müdürlüğü

7. Devlet ve Özel Hastanelere Tedavi Amaçlı Başvuran Yabancı Ülke Vatandaşları Sayıları

Hastane Adı	2017	2018	2019	2020	2021	2022	2023
Fethiye Devlet Hastanesi	736	748	1.135	700	1.796	1.046	2.161
Seydikemer Devlet Hastanesi	-	-	-	-	-	-	987
Fethiye Özel Lokman Hekim Esnaf Hastanesi	1.873	2.717	2.506	5.352	3.007	6.953	5.944
Fethiye Özel Letoon Hastanesi	1.300	1.450	597	-	-	-	-
Toplam	3.909	4.915	4.238	6.052	4.803	7.999	9.092

Kaynak: Fethiye İlçe Sağlık Müdürlüğü, Fethiye Devlet Hastanesi

8. 2023 Yılı Dış Hekimi ve Muayenehane Sayıları

Fethiye	Muayenehane Sayısı	Dış Hekimi Sayısı
Özel Dış Muayenehaneleri	50	50
Müşterek Dış Muayenehaneleri	-	-
Özel Dış Poliklinikleri	17	59
Toplam	67	109

Kaynak: Fethiye İlçe Sağlık Müdürlüğü

Seydikemer	Muayenehane Sayısı	Dış Hekimi Sayısı
Özel Dış Muayenehaneleri	4	4
Müşterek Dış Muayenehaneleri	-	-
Özel Dış Poliklinikleri	1	3
Toplam	5	7

Kaynak: Seydikemer İlçe Sağlık Müdürlüğü

9. Acil Sağlık Hizmetleri

9.1. Acil Sağlık Hizmetleri İstatistikî Bilgiler

Fethiye	2018	2019	2020	2021	2022	2023
Acil İstasyon Sayısı	5	4	6	6	7	7
112 Acil İstasyonu Başına Düşen Nüfus	31.549	27.114	-	-	-	-
112 Acil Vaka Sayısı	15.378	15.764	14.410	16.370	18.731	17.415

Kaynak:Fethiye İlçe Sağlık Müdürlüğü

Seydikemer	2018	2019	2020	2021	2022	2023
Acil İstasyon Sayısı	4	4	6	6	6	6
112 Acil İstasyonu Başına Düşen Nüfus	-	-	-	10.217	10.437	10.975
112 Acil Vaka Sayısı	-	-	-	8.088	7.678	7.201

Kaynak: Seydikemer İlçe Sağlık Müdürlüğü

9.2. Acil Sağlık Hizmetleri İstatistikî Bilgiler

Fethiye İstasyon Adı	Pratisyen Hekim	Hemşire	Sağlık Teknikeri	Sağlık Memuru	Şoför	Hizmetli
1 No.Lu 112 Ashi	5	-	-	12	3	-
2 No.Lu 112 Ashi	-	1	5	8	3	1
3 No.Lu 112 Ashi	-	-	5	8	-	1
4 No.Lu 112 Ashi	-	-	5	9	1	-
5 No.Lu 112 Ashi	-	-	4	5	-	-
6 No.Lu 112 Ashi	-	-	-	-	-	-
7 No.Lu 112 Ashi	-	-	6	6	2	-
8 No.Lu 112 Ashi	-	-	6	11	2	-
Toplam	5	1	31	59	11	2

Kaynak:Fethiye İlçe Sağlık Müdürlüğü

Seydikemer İstasyon Adı	Pratisyen Hekim	Hemşire	Sağlık Teknikeri	Sağlık Memuru	Şoför	Hizmetli
1 No.lu Merkez 112 ASHİ	-	-	6	4	4	-
2 No.lu Bekçiler 112 ASHİ	-	-	5	5	4	1
3 No.lu Eşen 112 ASHİ	-	-	6	5	3	1
4 No.lu Karadere 112 ASHİ	-	-	5	5	4	-
5 No.lu Kadıköy 112 ASHİ	-	-	7	5	1	-
6 No.lu Seki 112 ASHİ	-	-	6	6	-	-
Toplam	-	-	34	30	16	2

Kaynak: Seydikemer İlçe Sağlık Müdürlüğü

9.3. Kamuya Bağlı Acil Sağlık İstasyonu Vaka Sayısı

Fethiye İstasyon Adı	2021	2022	2023
1 No.Lu 112 Ashi	4.026	4.080	4.233
2 No.Lu 112 Ashi	1.046	1.213	1.188
3 No.Lu 112 Ashi	3.651	3.664	1.772
4 No.Lu 112 Ashi	3.829	4.121	2.600
5 No.Lu 112 Ashi	2.647	1.181	2.460
6 No.Lu 112 Ashi	873	-	0
7 No.Lu 112 Ashi	2.952	3.724	4.396
8 No.Lu 112 Ashi	866	748	766
Toplam	19.890	18.731	17.415

Kaynak:Fethiye İlçe Sağlık Müdürlüğü

Seydikemer İstasyon Adı	2017	2018	2019	2020	2021	2022	2023
1 No.lu Merkez 112 ASHİ	3.158	3.364	3.444	2.409	2.010	1.955	1.840
2 No.lu Bekçiler 112 ASHİ	-	1.101	981	777	830	641	621
3 No.lu Eşen 112 ASHİ	1.627	1.746	1.765	1.689	1.528	1.495	1.434
4 No.lu Karadere 112 ASHİ	1.119	1.245	1.408	1.163	1.170	1.145	1.071
5 No.lu Kadıköy 112 ASHİ	-	-	-	1.238	1.537	1.579	1.487
6 No.lu Seki 112 ASHİ	-	-	-	732	916	749	748
Toplam	5.904	7.456	7.598	8.008	7.991	7.564	7.201

Kaynak: Seydikemer İlçe Sağlık Müdürlüğü

10. Toplum Sağlığı Merkezi Sorumlu Tabipliği, Aile Sağlığı Merkezleri ve Koruyucu Sağlık Hizmetleri

10.1. Toplum Sağlığı Merkezine Bağlı Kuruluşların Sayısı ve Personel Durumu

Fethiye 2023	Sayısı	Uzman Tabip	Pratisyen Hekim	Diş Hekimi	Hemşire	Ebe	Sağlık Memuru (Toplum Sağ.)
İlçe Sağlık Müdürlüğü	-	-	-	-	-	-	-
Aile Sağlığı Merkezi	17	9	46	-	20	34	0

Kaynak: Fethiye İlçe Sağlık Müdürlüğü

Seydikemer 2023	Sayısı	Uzman Tabip	Pratisyen Hekim	Diş Hekimi	Hemşire	Ebe	Sağlık Memuru
Toplum Sağlığı Merkezi	-	-	-	-	-	-	-
Aile Sağlığı Merkezi	13	-	19	-	-	-	-

Kaynak: Seydikemer İlçe Sağlık Müdürlüğü

10.2. Toplum Sağlığı Merkezine Bağlı Kuruluşların Muayene ve Sevk Sayıları

Fethiye Muayene Sayısı	2020	2021	2022	2023
Toplum Sağlığı Merkezi	-	-	-	-
Aile Sağlığı Merkezi	576.134	568.621	914.000	Sına sisteminden veri alınamamıştır

Kaynak: Fethiye İlçe Sağlık Müdürlüğü

Seydikemer Muayene Sayısı	2019	2020	2021	2022	2023
Toplum Sağlığı Merkezi	1.155	821	786	-	-
Aile Sağlığı Merkezi	325.590	320.204	221.528	260.448	449.717

Kaynak: Seydikemer İlçe Sağlık Müdürlüğü

10.3. Toplum Sağlığı Merkezine Bağlı Kuruluşların Aşı Çizelgesi

Fethiye 2023	0 YAŞ	1 YAŞ	2-4 YAŞ	5-9 YAŞ	10-14 YAŞ	15+ YAŞ	TOPLAM
Dabt-İpa-Hib	5.127	1.880	25	-	-	-	7.032
Dabt-İpa	-	-	1.974	255	-	-	2.229
Konjuge Pnömomok Aşısı	3.398	1.784	18	4	5	161	5.370
Oral Palio Aşısı	1.748	1.893	17	8	-	13	3.679
Kızamık, Kızamıkçık, Kabakulak Aşısı	1.412	1.768	1.975	276	3	28	5.462
Bcg	1.674	2	1	1	-	-	1.678
Ppd	20	7	10	27	15	618	697
Hepatit B Aşısı	3.417	2	11	18	13	1.479	4.959
Okul Td Aşısı	-	-	-	-	2.231	6	2.237
Diğer Td Aşısı	-	-	-	15	52	9.913	9.982

Kaynak: Fethiye İlçe Sağlık Müdürlüğü



Seydikemer 2023	0 YAŞ	1 YAŞ	2-4 YAŞ	5-9 YAŞ	10-14 YAŞ	15+ YAŞ	TOPLAM
Dabt-İpa-Hib	1.579	586	1	-	-	-	2.166
Dabt-İpa	-	-	560	103	-	-	663
Konjuge Pnömomok Aşısı	1.034	534	5	-	-	117	1.685
Oral Palio Aşısı	538	593	-	-	-	-	1.131
Kızamık, Kızamıkçık, Kabakulak Aşısı	278	524	560	129	-	9	1.500
Bcg	15	4	1	2	-	26	48
Ppd	513	1	-	-	-	-	514
Hepatit B Aşısı	1.037	4	1	1	2	213	1.258
Okul Td Aşısı	-	-	-	-	723	9	732
Diğer Td Aşısı	1	-	-	-	1	630	631

Kaynak: Seydikemer İlçe Sağlık Müdürlüğü

10.4. 15 Yaş Üstü Kadınların Aşı Çizelgesi

Fethiye 2023	Gebe	Gebe Değil
15-49 Yaş Kadın Td Aşısı	2.007	271

Kaynak: Fethiye İlçe Sağlık Müdürlüğü

Seydikemer 2023	Gebe	Gebe Değil
15-49 Yaş Kadın Td Aşısı	555	224

Kaynak: Seydikemer İlçe Sağlık Müdürlüğü

11. İlçe Sağlık Müdürlüğüne Bağlı Kuruluşların Sayısı ve Personel Durum

Fethiye 2023	Sayısı	Uzman Doktor	Pratisyen Hekim	Hemşire	Sağlık Teknikeri	Sağlık Memuru	Ebe
İlçe Sağlık Müdürlüğü	2	3	11	22	2	4	33
Acil Sağlık Hizmetleri İstasyonları	7	-	5	1	31	59	-

Kaynak: Fethiye İlçe Sağlık Müdürlüğü

Seydikemer 2023	Sayısı	Uzman Doktor	Pratisyen Hekim	Hemşire	Sağlık Teknikeri	Sağlık Memuru	Ebe
İlçe Sağlık Müdürlüğü	1	2	5	14	3	7	20
Acil Sağlık Hizmetleri İstasyonları	6	-	-	-	35	30	-

Kaynak: Seydikemer İlçe Sağlık Müdürlüğü

12. İlçe Sağlık Müdürlüğüne Bağlı Kuruluşların Sayısı ve Araç Durumu

Fethiye 2023	Hizmet Aracı	Ambulans	Atv Motor	Motorsiklet (Acil Sağlık Aracı)
İlçe Sağlık Müdürlüğü	2	-	-	-
Acil Sağlık Hizmetleri İstasyonları	-	7	1	2

Kaynak: Fethiye İlçe Sağlık Müdürlüğü

Seydikemer 2023	Hizmet Aracı	Ambulans	Atv Motor	Motorsiklet (Acil Sağlık Aracı)
İlçe Sağlık Müdürlüğü	2	-	-	-
Acil Sağlık Hizmetleri İstasyonları	-	7	-	-

Kaynak: Seydikemer İlçe Sağlık Müdürlüğü



13. Faaliyet Gösteren Eczane, Ecza Deposu, Optikçi, Baharatçı Sayısı Ve 2023 Yılında Yapılan Denetimler

Fethiye	Sayıları	Yıllık Denetim Sayısı
Eczane	90	2
Ecza Deposu	2	2
Optikçi	33	2
Baharatçı	9	2

Kaynak: Fethiye İlçe Sağlık Müdürlüğü

Seydikemer	Sayıları	Yıllık Denetim Sayısı
Eczane	18	2
Optikçi	2	2

Kaynak: Seydikemer İlçe Sağlık Müdürlüğü

14. Fethiye Özel Diyaliz Merkezleri

Diyaliz Merkezinin Adı	2020		2021		2022		2023	
	Toplam Hasta Sayısı	Seans Sayısı	Toplam Hasta Sayısı	Seans Sayısı	Toplam Hasta Sayısı	Seans Sayısı	Toplam Hasta Sayısı	Seans Sayısı
Toplam	3.822	43.860	3.332	39.024	1.861	22.070	2.609	30.048

Kaynak: Fethiye İlçe Sağlık Müdürlüğü





EKONOMİK YAPI ve MAKROEKONOMİK GÖSTERGELER

TARIM ve HAYVANCILIK

1. İlçe Arazi Dağılımı ve Arazi Kullanımı

Fethiye Arazi Çeşidi	2019 (Hektar)	2020 (Hektar)	2021 (Hektar)	2022 (Hektar)	2023 (Hektar)
Tarım Arazisi	12.526	12.661	12.662	12.536	12.441
Orman	71.207	71.096	71.096	71.096	71.096
Diğer	8.717	8.747	8.692	8.817	8.912
Toplam	92.450	92.504	92.448	92.449	92.449

Kaynak: Fethiye İlçe Tarım ve Orman Müdürlüğü

Seydikemer Arazi Çeşidi	2019 (Hektar)	2020 (Hektar)	2021 (Hektar)	2022 (Hektar)	2023 (Hektar)
Tarım Arazisi	51.300	55.153	51.300	688.286	688.000
Çayır-Mera	4.809,7	11.000	48.097	89.693	116.390
Orman	111.600	111.600	111.600	1.100.000	1.116.000
Ürün Getirmeyen	31.303	31.000	35.193,3	290.740	5.243
Toplam	199.012,7	208.753	246.190,3	2.168.719	1.925.633

Kaynak: Seydikemer İlçe Tarım ve Orman Müdürlüğü

2. Kuru-Sulu Tarım Alanı

Fethiye Arazinin Sulama Durumu	2019 (Dekar)	2020 (Dekar)	2021 (Dekar)	2022 (Dekar)	2023 (Dekar)
Sulu	53.300	53.300	53.300	50.120	5.012
Kuru	71.960	73.316	73.320	70.524	7.429
Toplam	125.260	126.616	126.620	120.644	12.441

Kaynak: Fethiye İlçe Tarım ve Orman Müdürlüğü

Seydikemer Arazinin Sulama Durumu	2019 (Hektar)	2020 (Hektar)	2021 (Hektar)	2022 (Hektar)	2023 (Hektar)
Sulu	23.000	26.853	230.000	312.161	152.633
Kuru	28.300	28.300	283.000	376.125	16.400
Toplam	51.300	55.153	513.000	688.286	169.033

Kaynak: Seydikemer İlçe Tarım ve Orman Müdürlüğü

3. Tarımsal Sulamanın Kimler Tarafından Sağlandığı

Fethiye Sulama Durumu	2019	2020	2021	2022	2023
Devlet Kanalıyla	41.100	36.950	36.950	40.680 (%81)	40.680 (%81)
Halk Kanalıyla	12.200	16.350	16.350	9.440 (%19)	9.440 (%19)

Kaynak: Fethiye İlçe Tarım ve Orman Müdürlüğü

Seydikemer Sulama Durumu	2019	2020	2021	2022	2023
Devlet Kanalıyla	%80	%80	%80	%80	%80
Halk Kanalıyla	%20	%20	%20	%20	%20

Kaynak: Seydikemer İlçe Tarım ve Orman Müdürlüğü

4. 2023 Yılı Arazi Büyüklüklerine Göre Çiftçimizin Durumu

Fethiye Arazi Büyüklüğü	Parsel Sayısı	Toplam Alan (Da)	Çiftçi Hane Sayısı
Topraksız Çiftçi Sayısı	İlçemizde ortalama 440 topraksız üreticimiz 1000 dekar alanlı 650 parselde tarımsal üretim faaliyetinde bulunmaktadır.		
0-5 Dekar Arası	39.511	57.184,55	4.230
5-20 Dekar Arası	5.901	51.388,81	1.050
20-50 Dekar Arası	452	12.330,87	500
50-100 Dekar Arası	26	1.649,05	21
100 Dekardan Büyük	10	1.856,72	9
Toplam	45.900	124.410,00	124.410 Da/ 6.250 Hane

Kaynak: Fethiye İlçe Tarım ve Orman Müdürlüğü

Seydikemer Arazi Büyüklüğü	Çiftçi Hane Sayısı
Topraksız Çiftçi Sayısı	
0-9 Dekar Arası	922
10-19 Dekar Arası	956
20-49 Dekar Arası	1.663
50-99 Dekar Arası	1.092
100 Dekardan Büyük	677
Toplam	5.310

Kaynak: Seydikemer İlçe Tarım ve Orman Müdürlüğü

5. Üretim Şekline Göre Arazi Dağılımı

Fethiye Ürün Grubu	2019 (Da)	2020 (Da)	2021 (Da)	2022 (Da)	2023 (Da)
Tarla Arazisi	18.093	18.310	17.836	16.827	17.069
Tarla Bitkileri	16.453	16.553	16.026	15.217	15.973
Nadas	230	347	400	200	18
Çayır Mera	1.410	1.410	1.410	1.410	916
Bağ-Bahçe Arazisi	91.331	91.587	90.657	88.921	85.286
Açık Sebze Arazisi	5.500	5.750	4.750	2.967	1.680
Örtü Altı Sebze Arazisi	12.130	12.195	12.207	12.255	9.772
Meyve Arazisi	5.636	5.600	5.595	73.680	73.815
Zeytinlik	68.065	68.042	68.105	0	0
Süs Bitkileri	0	0	0	19	19
İşlenmeyen Arazi	15.836	16.719	18.128	19.610	22.055
Toplam	125.260	126.616	126.621	125.358	124.410

Kaynak: Fethiye İlçe Tarım ve Orman Müdürlüğü

Seydikemer Ürün Grubu	2019 (Da)	2020 (Da)	2021 (Da)	2022 (Da)	2023 (Da)
Tarla Arazisi	33.400	28.253	28.253	22.314	79.765
Nadas	524,3	196	197	166	1.602
Açık Sebze Arazisi	790	830	838	1.256	8.746
Örtü Altı Sebze Arazisi	2.100	2.120	2.100	2.250	22.550
Meyve Arazisi	9.676	15.584	15.584	2.238	35.240
Zeytinlik (meyve alanı içinde)	7.476	12.147	12.158	18.520	20.635
Süs Bitkileri	0,7	1	1	6	1
Diğer Ürünler	-	450	440	907	314
Toplam	53.967	59.581	59.571	68.828	168.853

Kaynak: Seydikemer İlçe Tarım ve Orman Müdürlüğü

6. 1. Ekiliş Durumunu Göre Tarım Arazileri (Dekar)

Fethiye (Fethiye 2019 Verileri Kullanılmıştır.)	Sulanan Alan	Sulanmayan Alan	Toplan Alan
Tarım Alanı (Dekar)	7.015	11.078	18.093
Tarla Bitkileri	23.019	45.046	68.065
Zeytin Üretim Alanı	5.636	0	5.636
Meyvelik	5.500	0	5.500
Açıkta Sebzeçilik	12.130	0	12.130
Örtüaltı Yetiştiriciliği	0	0	0
Süs Bitkileri	0	15.836	15.836
Tarıma Uygun Olup Kullanılmayan Arazi	53.300	71.960	125.260
Toplam Alan			

Kaynak: Fethiye İlçe Tarım ve Orman Müdürlüğü

Seydikemer Tarım Alanı (2023)	Sulanan Alan	Sulanmayan Alan	Toplan Alan
Tarla Bitkileri			79.765
Meyvecilik			43.989
Sebzeçilik			8.746
Örtü altı Yetiştiricilik			22.550
Süs Bitkileri			1
Tarıma Elverişli Olup Kullanılmayan Arazi			193.382
Nadas			1.602
Toplam Alan (Dekar)	152.633	197.402	350.035

Kaynak: Seydikemer İlçe Tarım ve Orman Müdürlüğü



7. İhraç Edilen Yaş Meyve Sebze Miktarı

Seydikemer'de üretilen pek çok ürünün ihracatı Fethiye'den yapılmaktadır. Aşağıdaki veriler bu bilgi doğrultusunda değerlendirilmelidir.

Fethiye Ürün	2020 Miktar (Kg)	2021 Miktar (Kg)	2022 Miktar (Kg)	2023 Miktar (Kg)
Taze Domates	48.258.389	94.277.603,5	42.321.940	70.045.789,00
Taze Kabak	136.859	175.788	50.845	120.891,00
Taze Biber	448.721	1.628.158	292.604	1.263.163,00
Taze Nar	512.350	515.874	143.030	142.483,00
Taze Hıyar	283.455	324.744	188.405	376.450,00
Taze Limon	100.000	63.850	1.419.526	483.790,00
Taze Marul	0	0	0	8.500,00
Taze Greyfurt	0	0	0	223.250,00
Taze Portakal	20.207	0	73.000	48.150,00
Mantar (Kuzu Göbeği)	306	727,5	0	3.662,40
Taze Patlıcan	51.618	10.780	1.170	9.356,00
Taze Armut	7.860	3.000	0	0
Taze Avakado	0	1.750	0	0
Taze Çilek	600	3.905	76.989	148.883,00
Taze Kayısı	161.900	0	0	0
Taze Mandarin	0	20.450	0	0
Taze Nektarin	0	0	0	0
Taze Şeftali	4.500	0	0	0
Taze Barbunya	0	0	0	0
Taze Kırmızı Lahana	0	0	0	0
Taze Fasulye	0	2.685	0	0
Taze Elma	0	0	0	0
Taze Ayva	0	10.120	0	11.950,00
Taze Karpuz	2,4	4.100	2.290	2.300,00
Kuru Soğan	2.400	0	0	0
Taze Kavun	15.230	17.760	0	4.150,00
İşlenmiş Zeytin	0	10.446	21.805	2.637,00
Naturel Zeytin Yağı	0	5.189,90	338.429	0
Lokum-Helva	0	0	0	0
Dondurulmuş Alabalık Yumurtası	0	0	7.800	7.560,00
Dondurulmuş Alabalık	0	0	330.628	(kapasite aynı olduğu için veri aynıdır) 330.628,00
Dondurulmuş Çipura-Levrek	0	0	0	0
Mısır Tohumu	4.000	0	0	0
Badem Fidanı		22.500(adet)	0	0
Nar Ekşisi	-	101.65	96	0
Kuru Zeytin Yaprağı	-	3,60	0	0
Kuru Sarımsak	-	3.455	0	0
Karışık Kuş Yemi			4.500	0
Peynir Dolgulu Biber			13.892	11.015,50
Peynir Ürünleri			960	0
Reçel	0	0	0	8.909,00
Kumkat	0	0	0	1.350,00
Toplam	50.008.395	97.108.018,15	45.291.039	73.228.861,80



Seydikemer Ürün	2020 Miktar (Kg)	2021 Miktar (Kg)	2022 Miktar (Kg)	2023 Miktar (Kg)
Taze Çilek			72.364	132.072
Taze Limon			950.226	28.390
Taze Nar			54.350	3.000
Taze Biber			132.441	338.316
Taze Domates			35.988,925	49.412.312
Taze Hıyar			100.139	198.521
Taze Kabak			14.432	61.885
Taze Karpuz			2.290	2.300
Toplam	105.000.000	115.000.000	37.315,67	50.176,796

Kaynak: Seydikemer İlçe Tarım ve Orman Müdürlüğü

8. İhracat Yapılan Ülkeler ve Ürün Oranları

Ülkeler	2022 Ürün Mik. (Kg)	2023 Ürün Mik. (Kg)	Ülkeler	2022 Ürün Mik. (Kg)	2023 Ürün Mik. (Kg)
ABD	106.656,00	63.840,00	Kazakistan	94.481,00	69.579,00
Almanya	2.088.960,50	3.885.196,50	Kosova	157.093,00	240.668,00
Arnavutluk	0,00	75.269,00	Kuveyt	24.510,00	6.219,00
Avusturya	128.040,00	865.486,00	Kuzey Kıb. Türk Cum.	11.500,00	0,00
BAE	7.265,00	7.782,40	Kuzey Makedonya	267.010,00	511.809,00
Bangladeş	1.120,00	1.100,00	Letonya	668.930,00	1.694.201,00
Belçika	4.050,00	263.610,00	Litvanya	0,00	19.800,00
Beyaz Rusya	1.375.545,00	831.429,00	Macaristan	133.970,00	226.470,00
Bosna Hersek	524.045,00	203.100,00	Maldivler	500,00	2.237,00
Bulgaristan	2.501.400,00	2.428.740,00	Maritus	0	1.200,00
Çek Cumhuriyeti	570.150,00	1.074.805,00	Moldova	1.433.160,00	3.026.270,00
Danimarka	4.246,00	0,00	Nijerya	1,50	0,00
Dubai	378.570,00	793.235,00	Norveç	18.396,00	4.200,00
Fransa	0,00	43.004,00	Malezya	0,00	1.000,00
Güney Afrika	2,00	0,00	Polonya	2.372.897,00	5.740.995,00
Güney Kore	1,00	0,00	Portekiz	19.500,00	0,00
Gürcistan	0,00	223.400,00	Romanya	12.438.798,00	18.521.030,00
Hırvatistan	222.156,00	781.971,00	Rusya	6.529.823,00	10.258.473,00
Hollanda	614.608,00	1.982.644,00	S. Arabistan	1.339.583,00	2.385.100,00
Irak	4.500,00	0,00	Sejšeller	0,00	680,00
İngiltere	34.809,00	552.360,50	Sırbistan	70.242,00	250.933,00
İsrail	56.800,00	0,00	Singapur	3.600,00	7.420,00
İsveç	0,00	53.922,00	Slovenya	61.200,00	226.885,00
İtalya	39.215,00	101.210,00	Ukrayna	10.687.244,00	14.820.842,00
Japonya	0	12,40	Vietnam	13,00	16,00
Kamboçya	600,00	0,00	Yunanistan	510.085,00	939.948,00
Karadağ	44.700,00	30.220,00	T O P L A M	45.291.040,00	73.228.861,80
Katar	251.150,00	10.550,00			

Kaynak: Fethiye İlçe Tarım ve Orman Müdürlüğü

9. Sera Alanı

Fethiye Sera Çeşidi	2020 Alan (Dekar)	2021 Alan (Dekar)	2022 Alan (Dekar)	2023 Alan (Dekar)
Plastik Örtülü Sera	2.220	2.200	2.140	1.603
Cam Örtülü Sera	7.355	7.377	7.350	6.284
Alçak Tünel	2.620	2.630	2.700	1.850
Toplam	12.195	12.207	12.223	9.737

Kaynak: Fethiye İlçe Tarım ve Orman Müdürlüğü

Seydikemer Sera Çeşidi	2021		2022		2023	
	Adet	Alan (Dekar)	Adet	Alan (Dekar)	Adet	Alan (Dekar)
Plastik Örtülü Sera	1.780	18.160	1.890	19.784	3.552	9.466
Cam Örtülü Sera	299	2.840	265	2.710	820	1.157
Alçak Tünel	Yok	Yok	Yok	Yok	2	2,5
Toplam	2.079	21.000	2.155	22.494	4.374	10.625,5

Kaynak: Seydikemer İlçe Tarım ve Orman Müdürlüğü

10. Örtü Altı Sebzeçilik

Fethiye Sebze Adı	2022			2023		
	Alan (Da.)	Verim (Kg/ Da)	Üretim (Ton)	Alan (Da.)	Verim (Kg/ Da)	Üretim (Ton)
Domates (Sofralık)	12.017	10.700	128.586	9.384	12.800	120.560
Hıyar (Sofralık)	550	10.636	5.850	250	11.900	2.963
Kabak (Sakız)	5.137	5.525	28.387	3.586	5.800	20.902
Patlıcan	1.096	16.318	17.880	1.235	16.500	20.425
Çilek	40	3.000	120	40	3.000	120
Fasulye	100	4.000	400	80	4.000	320
Toplam	18.940	50.179	181.223	14.575	54.000	165.290

Kaynak: Fethiye İlçe Tarım ve Orman Müdürlüğü

Seydikemer Sebze Adı	2022		2023	
	Alan (Da.)	Üretim (Ton)	Alan (Da.)	Üretim (Ton)
Domates	24.000	420.000	10.260	311.286
Patlıcan	2.000	30.000	120	32.565
Toplam	26.000	450.000	10.380	343.851

Kaynak: Seydikemer İlçe Tarım ve Orman Müdürlüğü

11. 2023 Yılı Açık Sebze Tarımı

Fethiye Sebze Adı	Alan (Da.)	Verim (Kg/ Da)	Üretim (Ton)
Marul (Göbekli)	425	2.200	935
Lahana (Beyaz)	375	5.000	1.875
Lahana (Kırmızı)	75	3.200	240
Karnabahar	200	3.000	600
Fasulye (Taze)	450	1.500	675
Brokoli	75	1.200	90
Barbunya Fasulye (Taze)	275	1.200	330
Biber	169	2.050	346,45
Pırasa	35	4.000	140
İspanak	15	1.200	18
Karpuz	75	4.500	338
Kavun	20	4.250	85
Börülce	10	900	9

Kaynak: Seydikemer İlçe Tarım ve Orman Müdürlüğü

Seydikemer Sebze Adı	Alan (Da.)	Üretim (Ton)
Domates	5.069	35.000
Patates	1.918	3.500

Kaynak: Seydikemer İlçe Tarım ve Orman Müdürlüğü

12. Meyve Üretimi

Fethiye Meyve Adı	2022			2023		
	Alan (Da.)	Verim (Kg/ Da)	Üretim (Ton)	Alan (Da.)	Verim (Kg/ Da)	Üretim (Ton)
Zeytin (Yağlık)	61.870	20	19.404,8	61.895	158	9.779,41
Zeytin (Beyaz)	6.250	35	8.135,23	6.262	562	3.519,24
Kiraz	1.400	1.050	1.470,00	1.400	1.175	1.645,00
Badem	1.193	12	642,24	1.193	135	161,06
Portakal (Washington)	1.307	3.332	4.355	1.311	3.663	4.802,20
Toplam	72.020	4.449	33.989,27	72.061	5.693	19.906,91

Kaynak: Fethiye İlçe Tarım ve Orman Müdürlüğü

Seydikemer Meyve Adı	Toplu Meyveliklerin Alanı (Dekar)	Üretim (Ton)	Ağaç Başına Ortalama Verim (Kg)
Zeytin	20.632	15.475	40
Ceviz	3.667	2.750	40
Toplam	24.299	18.225	80

Kaynak: Seydikemer İlçe Tarım ve Orman Müdürlüğü

13. Tarla Bitkileri Üretimi

Fethiye Meyve Adı	2022			2023		
	Alan (Da.)	Verim (Kg/ Da)	Üretim (Ton)	Alan (Da.)	Verim (Kg/ Da)	Üretim (Ton)
Buğday (Kuru)	9.500	250	2.375,00	9.800	375	3.675
Buğday (Sulu)	1.500	350	525,00	2.000	450	900
Arpa (Kuru)	2.750	275	756,25	2.800	350	980
Fiğ (Yeşil Ot)	250	1.500	375,00	220	1.500	330
Fiğ (Dane)	40	150	6,00	35	150	4
Yulaf (Dane)	100	180	18,00	90	180	16
Yulaf (Yeşil Ot)	200	2.000	400,00	245	2000	490
Mısır (Dane)	10	550	5,50	30	550	17
Mısır (Sıfaj)	175	4.250	743,75	170	4.250	685
Nohut	150	170	25,50	160	170	27
Tritikale (Dane)	120	350	42,00	130	350	46
Patates	50	2800	140,00	40	2.800	112
Yonca (Yeşil Ot)	94	8000	752,00	148	8.000	1.184
Susam	22	95	2,09	20	95	2,36
Toplam	14.961	21.070	6.166,09	15.888	21.220	8.468,36

Kaynak: Fethiye İlçe Tarım ve Orman Müdürlüğü

Seydikemer Meyve Adı	Alan (Da.)	Verim (Kg/ Da)	Üretim (Ton)
Arpa	52.444	400	20.977,6
Buğday	10.866	325	3.531,45

Kaynak: Seydikemer İlçe Tarım ve Orman Müdürlüğü

14. Yıllara Göre Hayvan Varlığı

Fethiye		2021(Ton/Baş)	2022 (Ton/Baş)	2023 (Ton/Baş)
BÜYÜKBAŞ	İnek (Yerli)	460	420	390
	İnek (Melez)	1.480	1.272	1.240
	İnek (Saf ırk)	1.630	1.358	1.320
KÜÇÜKBAŞ	Koyun	19.500	21.500	13.500
	Keçi	41.000	34.000	21.000
KANATLI	Tavuk	27.000	27.000	25.000
	Hindi	1.100	1.070	1.050
	Kaz	200	215	200
	Ördek	190	185	180
TEK TIRNAKLI	At	90	92	87
	Katır	30	25	23
	Eşek	70	64	60
KÜLTÜR BALIKÇILIĞI	Alabalık	270	270	1.606
	Yavru	-	-	-
	Yumurta	-	-	-
DENİZ BALIKÇILIĞI	Küpez (Lopa)	30	40	40
	Sardalya	32	25	30
	İstavrit (Kraça)	20	12	20

Kaynak: Fethiye İlçe Tarım ve Orman Müdürlüğü

Seydikemer	2019	2020	2021	2022	2023
Sığır	42.046	47.705	38.381	36.729	35.900
Koyun	89.983	101.449	105.471	112.660	73.805
Keçi	64.655	71.665	68.120	64.442	40.751
Kanatlı	61.062	48.898	45.548	50.228	34.124
Tek Tırnaklı	342	166	119	157	155
Arı (Kovan)	44.982	50.686	42.713	50.686	42.856

Kaynak: Seydikemer İlçe Tarım ve Orman Müdürlüğü

15. Sağmal Hayvan Sayısı ve Süt Üretimi

Fethiye Hayvan Varlığı (2021 yılı verisidir)	Hayvan Sayısı	Süt Verimi (Gün x Litre)	Yıllık Ürün Miktarı (Ton)
İnek (Yerli)	470	200 gün x 5 litre	470
İnek (Melez)	1.475	300 gün x 12 litre	5.310
İnek (Kültür)	1.625	20 gün x 20 litre	650
Toplam	3.570		6.250

Kaynak: Fethiye İlçe Tarım ve Orman Müdürlüğü

Koyun ve keçi varlıklarında ekonomik ölçekli süt üretimi yapılmamaktadır.

Seydikemer Hayvan Varlığı 2023	Hayvan Sayısı	Süt Verimi (Litre)	Yıllık Ürün Miktarı (Ton)
Sığır (Yerli)	107	5	1,5
Sığır (Melez)	9.622	14	4,2
Sığır (Kültür)	9.482	18	5,4
Koyun	65.733	0,5-2	0,15
Keçi	31.117	0,5-2	0,15

Kaynak: Seydikemer İlçe Tarım ve Orman Müdürlüğü

16. Yılı Hayvansal Ürün Miktarı

Fethiye Ürün İsmi	2022 Üretim Miktarı	2023 Üretim Miktarı
Kırmızı Et	1.230 Ton	1.200 Ton
Beyaz Et	0 Ton	0 Ton
Yumurta	880.000 Adet	1.000 Ton
Süt	1.020 Ton	870.000 Adet
Küçükbaş	20.100 Adet	20.000 Adet
Büyükbaş	3.765 Adet	3.500 Adet

Kaynak: Fethiye İlçe Tarım ve Orman Müdürlüğü

Seydikemer Ürün İsmi	2022 Üretim Miktarı	2023 Üretim Miktarı
Çiğ Süt (Ton)	51.019	50.047,2
Et (Ton)	2.100	-
Yumurta (Adet)	7.200.000 adet	-

Kaynak: Seydikemer İlçe Tarım ve Orman Müdürlüğü

17. Tarımda G.S.H. Dağılımı

Fethiye Üretim Grupları	2022 (TL)	2023 (TL)
Örtü Altı Sebze	1.723.015.161	2.006.300.409
Açıkta Sebze	92.313.912	90.212.762
Tarla Bitkileri	36.007.222	62.619.586
Meyvecilik	584.249.060	593.789.265
Hayvancılık	47.000.000	58.324.000
Su Ürünleri	4.800.000	18.000.000
Arcılık	20.583.528	60.903.360
TOPLAM	2.507.968.883	2.890.149.382

Kaynak: Fethiye İlçe Tarım ve Orman Müdürlüğü

Seydikemer Üretim Şekli	Ürün Adı	Üretim Miktarı
Avcılık	Hepsi	0
Yetiştiricilik	Alabalık	15.000 (ton/yıl)
	Yavru Alabalık	20.000.000 (adet/yıl)

Kaynak: Seydikemer İlçe Tarım ve Orman Müdürlüğü

18. Arı Ürünleri Miktarı

Fethiye	2019	2020	2021	2022	2023
Arcılık Yapan Hane Sayısı	454	476	488	423	383
Kara Kovan Sayısı	-	-	-	-	-
Fenni Kovan Sayısı	39.185	37.307	33.475	33.475	27.189
Bal Üretimi	587.775	187.135	66.950	223.972	380.646

Kaynak: Fethiye İlçe Tarım ve Orman Müdürlüğü

Seydikemer	2019	2020	2021	2022	2023
Arcılık Yapan Hane Sayısı	336	373	401	450	476
Kara Kovan Sayısı	-	-	-	-	-
Fenni Kovan Sayısı	44.982	50.686	42.713	40.676	42.856
Bal Üretimi	-	-	114.803	-	-

Kaynak: Seydikemer İlçe Tarım ve Orman Müdürlüğü

19. Organik Tarım Üretimi

Seydikemer Ürün İsmi	2023 (Ton)
Nar	110
Badem	430
Ceviz	500
Organik Tarımsal Ürün Miktarı (Ton)	1.040

Kaynak: Seydikemer İlçe Tarım ve Orman Müdürlüğü

20. Görev Yapan Serbest Veteriner Sayısı

Fethiye Yıllar	2017	2018	2019	2020	2021	2022	2023
Veteriner Sayısı	17	22	17	19	23	27	47

Kaynak: Fethiye İlçe Tarım ve Orman Müdürlüğü

Seydikemer Yıllar	2017	2018	2019	2020	2021	2022	2023
Veteriner Sayısı	17	22	24	22	27	27	25

Kaynak: Seydikemer İlçe Tarım ve Orman Müdürlüğü

21. Tarımsal Örgütlenme

Fethiye Koop. / Birlik Adı	Sayısı	Üye / Ortak Sayısı
Tarımsal Kalkınma Koop.	8	1.380
Su Ürünleri Koop.	4	95
Toplam	12	1.475

Kaynak: Fethiye İlçe Tarım ve Orman Müdürlüğü

Seydikemer Koop. / Birlik Adı	Sayısı	Üye / Ortak Sayısı
Kalkınma Koop.	22	3.982
Sulama Koop.	2	500
Toplam	24	4.482

Kaynak: Seydikemer İlçe Tarım ve Orman Müdürlüğü



22. Tarımsal Destekler

Fethiye Destek Adı	2019 (TL)	2020 (TL)	2021 (TL)	2022 (TL)	2023 (TL)
Mazot ve Kimyevi Gübre	604.307	672.928	811.603	1.094.035	-
Toprak Analiz Desteği	Kaldırıldı	-	0	0	-
Ek Girdi Desteği (Kuraklık)	-	-	428.908	0	-
Dane Mısır	1.052	1.442	520	0	-
Zeytin Yağı Ve Kanola	-	1.480	4.721	0	-
Hububat, Baklagil ve Dane Mısır Farkı	15.468	7.346	8.710	1.080	-
Sertifikalı Fidan Kullanım Desteği	1.400	-	37.350	2.476	-
Sertifikalı Tohum Kullanım Desteği	1.207	2.893	2.872	4.966	14.244
Yem Bitkisi Desteklemeleri	72.342	72.327	69.997	70.340	-
Bombus Arısı	282.420	276.060	260.760	442.200	-
Arı Aktif Koloni	373.395	431.865	508.180	744.470	1.410.020
Buzağı	425.343	260.448	100.492	749.100	-
Süt	145.950	197.775	205.939	421.800	213.043
Anaç Koyun-Keçi Desteği	418.950	603.175	573.220	676.400	-
Besi Desteği	11.250	10.750	8.000	25.500	-
Sürü Büyütme Desteklemesi	204.700	183.700	182.875	190.422	-
Alabalık (Porsiyon)	288.250	163.000	184.189	273.363	-
Organik Tarım Desteği	610	28.693	32.371	14.783	-
İyi Tarım Uygulamaları Desteği	500	26.041	25.733	2.296	-
Biy. Ve Biyotek. Müc. Desteği (Örtüaltı)	47.027	44.241	53.459	47.335	-
Biy. Ve Biyotek. Müc. Desteği (Narenciye)	1.247	0	0	0	-
Küçük Aile İşletmesi Desteği	76.853	28.783	33.608	78.849	-
Sertifikalı Tohum Üretimi Desteği	48.900	30.800	45.778	54.995	-
Genç Çiftçi Desteği	Kaldırıldı	0	-	-	-
Geleneksel Kıyı Balıkçılığı	100.000	109.000	131.500	130.700	492.750
Arcılık İpekböcekçiliği, Kaz ve Hindi	0	413.445	-	0	-
Katı Organik Gübre Desteği	4.561	13.213	18.984	17.857	-
Balon Balığı Desteklemesi	-	-	0	2.325	-
TMO Prim Desteği	-	-	-	33.530	-
Çoban İstihdam Desteği	-	-	-	12.000	-
Hastalıktan ari İşletme desteği	-	-	-	46.200	88.800
Dane zeytin fak ödemesi	-	-	-	1.059	-
Toplam	3.125.732	3.078.591	3.721.777	5.138.081	

Kaynak: Fethiye İlçe Tarım ve Orman Müdürlüğü

Müracaat süreci devam etmekte olduğundan net veriye ulaşılamamıştır.





Seydikemer Destek Adı	2019 (TL)	2020 (TL)	2021 (TL)	2022 (TL)	2023 (TL)
Doğrudan Gelir	-	2.831.845,41	4.103.635,44	2.831.845,41	-
Mazot ve Gübre	2.892.899,81	2.175.747,86	4.103.635,44	2.175.747,86	16.686.689,07
Kimyevi Gübre	-	656.097,55	210.493,54	56.097,55	-
Toprak Analiz Desteği	-	89.036,11	-	89.036,11	-
Kütlü Pamuk	41.066,40	41.066,40	110.578,42	41.066,40	-
Dane Mısır	903,47	1.936.720	Belli Değil	1.936.720	-
Zeytin Yağı Ve Kanola	34.479,33	77.219,73	Belli Değil	77.219,73	-
Fark Ödemeleri Desteği	136.550,00	173.556,01	102.348,87	173.556,01	1.802.631,10
Sertifikalı Fidan	10.118,82	28.438,22	Belli Değil	28.438,22	29.732,10
Sertifikalı Tohum	21.651,64	32.356,34	40.310,99	32.356,34	176.594,88
Yem Bitkisi Desteklemeleri	2.705.006,67	2.798.882,50	2.967.292,34	2.798.882,50	2.458.125,47
Süzme Bal	-	-	-	yok	-
Ana Arı	1.200,00	80	1920	yok	-
Bombus Arısı	689.520,00	689.520	765.000	689.520	1.283.800
Arı Aktif Koloni	674.730,00	674.730	854.260	1.177.890	2.476.020
Suni Tohumlama	-	14.761	14.088	10.765	-
Buzağı	2.227.613,00	3.708.678	1.819.542	2.311.62	4.875.026 TL(1.DÖNEM)
Gebe Düve	-	-	-	yok	-
Aşılama Desteklemesi	-	-	-	yok	-
Süt	6.514.886,85	11.696.098,82	12.176.225	23.289.597,02	18.993.199
Anaç Koyun Desteği	1.104.425,00	1.422.540	1.445.460	2.043.100	1.419.200
Anaç Sığır Desteği	-	-	yok	yok	-
Besi Desteği	325.000,00	325.000	275.250	350.000,00	icmal çıkmamıştır
Alabalık (Porsiyon)	2.332.617,00	2.453.932,21	2.119.264,47	1.788.474,96	1.497.765
Alabalık (Yavru)	-	-	-	-	-
Organik Tarım	44.117,18	12.386,76	8.152,74	21.074,00	45.120,75
İyi Tarım	143.053,25	116.887,670	154.065,60	64.856,48	32.457,03
Biy. Ve Biyotek. Müc. Desteği	-	41.104,19	72.666,90	146.165,98	248.568,46
Küçük Aile Desteği	-	-	8.188,00	-	-
Ek Girdi Desteği	-	-	2.334.058,50	-	-
Makine Ekipman Desteği	-	-	-	-	2.068.995,0
Dane Zeytin	-	-	-	-	-
Toplam	19.899.838,42	148.767.467,11	33.686.436,25	42.134.029,57	

Müracaat süreci devam etmekte olduğundan net veriyi ulaşılamamıştır.

Kaynak: Seydikemer İlçe Tarım ve Orman Müdürlüğü

23. Tarımsal Alet Makine Durumu

Fethiye Tarımsal Alet-Makinalar	2019	2020	2021	2022	2023
Ark Açma Pulluğu	240	-	345	348	368
Atomizör	12	-	25	28	32
Balya Makinası	7	7	7	7	7
Biçer-Bağlar	10	10	10	10	10
Damla Sulama Tesisi	6.390	-	6.645	6.815	6.834
Derin Kuyu Pompa	2.030	-	2.070	4.500	4.510
Dip Kazan (Subsoler)	4	-	9	10	48
Diskli Tirmik (diskaro)	90	-	96	98	98
Elektropomp	8.770	-	8.845	8.912	8.929
Hayvan Pulluğu	20	-	15	14	14
Tarımda Kullanılan Kepçe	15	-	37	41	43
Kimyevi Gübre Dağıtma Makinesi	76	82	105	110	115
Kulaklı Traktör Pulluğu	1.520	1.520	2.650	1.629	1.676
Kuyruk Milinden Hareketli Pülverizatör	297	-	329	379	391
Kültivatör	640	644	710	720	736
Merdane	1	-	3	5	5
Meyve Hasat Makineleri	45	-	85	110	150
Mısır Silaj Makinesi	8	-	8	8	8
Motopomp (Termik)	100	-	325	75	95
Motorlu Pülverizatör	2.633	-	2.856	2.898	2.959
Motorlu Testere	-	-	-	-	2.000
Motorlu Tirpan	684	-	864	954	1.030
Orak Makinesi	12	-	19	19	19
Ot Silaj Makinesi	1	8	4	4	4
Ot Tırmağı	71	-	83	86	89
Santrifüj Pompa	90	-	121	80	90
Sap Döğür ve Harman Mak. (Batöz)	30	-	28	28	28
Seyyar Süt sağım Mak.	215	-	301	311	300
Sırt Pülverizatörü	4.214	4.214	4.817	4.927	5.227
Tarımda Kullanılan Su Tankeri	174	-	185	188	196
Tarım Arabası (Römork)	1.587	1.587	2.402	1.500	1.509
Taş Toplama Makinesi	-	-	-	1	-
Toprak Burgusu	25	-	40	47	52
Toprak Frezesi (Rotavatör)	411	-	445	470	503
Toprak Tesviye Mak.	16	-	35	45	45
Traktör İle Çekilen Çayır Biçme Mak.	80	-	81	40	42
Ürün Kurutma Makinası	-	-	-	-	1
Yağmurlama Tesisi	41	-	176	200	211
Yayık	280	-	287	280	280
Traktör	3.430	-	-	-	3.463
Yem Hazırlama Makinası	-	-	-	-	10
Toplam	34.279	8.072	37.340	35.897	42.127

Kaynak: Fethiye İlçe Tarım ve Orman Müdürlüğü

Seydikemer Tarımsal Alet-Makinalar	2021	2022	Seydikemer Tarımsal Alet-Makinalar	2021	2022
Ark Açma Pulluğu	255	243	Motorlu Pulverizatör	2.305	2.227
Atomizör	105	95	Orak Makinası	60	60
Balya Makinası	20	18	Ot Silaj Makinası	4	4
Biçerbağlar Makinası	130	125	Ot Tırmağı	46	42
Biçerdöver	4	8	Pancar Sökme Makinası	1	-
Cıvciv Ana Makinası	0	0	Patates Dikim Makinası	18	18
Damla Sulama Tesisi	16.550	15.992	Patates Sökme Makinası	7	6
Derin Kuyu Pompa	272	207	Pnömatik Ekim Makinası	8	7
Dip Kazan (Subsoiler)	46	40	Römork	3.929	3.929
Diskli Tırmık (Diskarolar)	75	63	Santrifüj Pompa	367	367
Döven	4	4	Sap Döver Ve Harman Makinası(batöz)	400	400
Elektropomp	6.530	6.514	Selektör (Sabit Veya Seyyar)	0	0
Fide Dikim Makinası	12	12	Seyyar Süt Sağım Makinası	2.932	2.932
Hayvan Pulluğu	130	132	Sırt Pulverizatörü	9.355	9.345
Hayvan Ve Traktörle Çekilen Ara Çapa Mak.	0	0	Su Tankeri(Tarımda Kullanılan)	582	582
Kara Saban	13	13	Süt Sağım Tesisi	20	20
Kepçe(Tarımda Kullanılan)	25	24	Taş Toplama Makinası	2	2
Kimyevi Gübre Dağıtma Makinası	60	60	Tarım Arabası	3.930	3.930
Kombine Hububat Ekim Makinası	16	14	Toprak Burgusu	45	43
Kombine Pancar Hasat Makinası	3	3	Toprak Frezesi(Potovatör)	190	190
Kombine Patates Hasat Makinası	6	6	Toprak Tesviye Makinası	19	17
Kulaklı Traktör Pulluğu	3.965	3.946	Tozlayıcı	0	0
Kuluçka Makinası	-	-	Traktör	6.221	6.221
Kuyruk Mil Hareketli Pulverizatör	1.698	1.690	Traktörle Çekilen Çayır Biçme Mak.	55	55
Kültivatör	3.530	3.520	Traktörle Çekilen Hububat Ekim Mak.	13	11
Merdane	636	634	Üniversal Ekim Mak.(mknk)(pancar Mibzeri Dahil)	1.260	1.250
Mısır Daneleme Makinası	2	2	Yağmurlama Tesisi	53	50
Mısır Silaj Makinası	63	63	Yayık	2.310	2.310
Motopomp (Termik)	514	514	Yem Hazırlama Makinası	42	41

Kaynak: Seydikemer İlçe Tarım ve Orman Müdürlüğü

24. Tarıma Dayalı Sanayi Varlığı

Fethiye İşletme Tipi	2018	2019	2020	2021	2022	2023
Buz Fabrikası	5	5	5	7	9	10
Bal Dolum Tesisi	5	5	6	16	14	13
Meyve Sebze Paketleme ve İşleme	88	92	92	101	101	100
Süt Toplama Ve İşleme Merkezi	4	3	3	3	3	3
Zeytin Yağı Üretim Tesisi	5	6	5	7	7	5
Yumurta Paketleme	2	2	3	4	4	5
Un Fabrikası	8	7	7	7	7	7
Dondurma Üretimi	10	11	32	30	30	32
Ekmek Ve Çeşitleri Üretim Tesisi	50	47	46	47	48	47
Kesimhane Ve Et Parçalama Tesisi	2	2	3	6	7	6
Pastacılık	21	25	15	83	80	81
Zeytin İşleme, Fermente Ve Salamura T.	4	2	2	13	13	11
Hazır Yemek Fabrikası	6	6	6	7	9	9
Şekerleme Üretim İşletmesi	7	6	8	10	12	11
Kuruyemiş İşletmesi	2	2	2	30	33	37
Unlu Mamuller	36	41	46	111	110	111

Fethiye İşletme Tipi	2018	2019	2020	2021	2022	2023
Soğuk Hava Deposu	-	-	12	13	18	22
Aromatik Yağ Üretimi	-	-	1	2	3	4
Balıkçılık Ürünleri Tesisi	-	-	1	1	1	1
Gıda Ambalajlama	-	-	9	28	31	34
Kahve Ürünleri Üretim İşletmesi	-	-	2	10	9	10
Çerez, Cips Ve Benzeri Ürünler Üretimi	-	-	3	3	3	3
Tahin, Helva, Pekmez Üretimi	-	-	2	13	12	11

Kaynak: Fethiye İlçe Tarım ve Orman Müdürlüğü

Seydikemer İşletme Tipi	2018	2019	2020	2021	2022	2023
Soğuk Hava Deposu	5	6	6	6	6	6
Zeytinyağı Fabrikası	12	12	12	12	12	14
Meyve Sebze Paketleme Ve İşleme	1	1	1	1	1	1
Toplam İşletme	18	19	19	19	19	21

Kaynak: Seydikemer İlçe Tarım ve Orman Müdürlüğü

25. 2023 Yılında Yapılan Denetimler

Fethiye Gıda İşletmesinin Türü	Gıda İşletme Sayısı	Yapılan Denetim Sayısı
Üretim	308	904
Satış ve Tüketim	2.917	5.902

Kaynak: Fethiye İlçe Tarım ve Orman Müdürlüğü

Seydikemer Gıda İşletmesinin Türü	Adet	Yapılan Denetim Sayısı	Verilen Ceza Sayısı	Ceza Miktarı
Onaya Tabi İşletmeler	-	-	-	-
Kayıt Kapsamında Üretim	-	-	-	-
Kayıt Kapsamında Satış	-	-	-	-
Toplu Tüketim	-	-	-	-
Birincil Üretici	-	-	-	-
Gıda Dışı Faaliyet Gösteren İşletmeler	-	-	-	-
Toplam	343	343	5	139.000 TL

Kaynak: Seydikemer İlçe Tarım ve Orman Müdürlüğü

İlçemiz ülkemizde en çok yağış alan bölge içerisinde olmasına rağmen 12.636 hektar tarım alanının (5.012 hektar) %40'ı sulanabilmektedir.

Sulanabilir arazilerimizin arttırılabilmesi için bol yağış alan yöremizde su kaynaklarının yeteri kadar beslenmesine rağmen tarım arazilerinin uygun sulama yöntemlerinin ve su dağıtım sistemlerinin uygulanması ile gerçekleştirilebilir. İlçemiz tarımında yüksek kalite ve ortalamaların üzerinde rekolte elde edebilmek için elverişli bir ekolojiye sahip olmamıza rağmen, yıllar önce açık sistem olarak inşa edilmiş olan su iletim ve dağıtım ağının terk edilerek kapalı sistemler ile her bir tarlaya ulaşır bir şekilde inşa edilen sulama ağlarına geçilmesi gerekmektedir. Böylece üreticilerimizin su tasarrufu sağlayan basınçlı sulama yöntemlerine geçişi mümkün olacak, tabiatıyla su kayıpları minimize edilerek hem su kaynaklarımız rantabl kullanılabilecek olacak, hem de tarımsal ürünlerimizin kalite ve kantite özellikleri yükselmiş olacaktır. Bu şekilde ilçemiz tarımının ekonomideki payının arttırılabileceği öngörülmektedir.

Kaynak: Fethiye İlçe Tarım ve Orman Müdürlüğü

ORMANCILIK

1. Toplam Orman Durumu (Hektar)

İlçe Adı	Ormanlık Alan	Açık Alan	Toplam Ormanlık Alan
Fethiye	71.208	21.039	92.247 Ha.
Seydikemer	105.365,3	88.682,2	194.047,5 Ha.

Kaynak: Fethiye ve Seydikemer Orman İşletme Müdürlükleri

2. Orman Yangınlarının Yıllara Göre Dağılımı

Fethiye Orman Yangınları	Adet	Alan (Ha)
2018	23	2,73
2019	29	168,825
2020	16	1,83
2021	23	18,20
2022	24	7,22
2023	28	1,90
Toplam	143	200,705

Seydikemer Orman Yangınları	Adet	Alan (Ha)
2018	37	32,13
2019	22	4,42
2020	34	32,013
2021	46	634,130
2022	20	6,1705
2023	15	17,698
Toplam	174	726,5615

Kaynak: Fethiye ve Seydikemer Orman İşletme Müdürlükleri

3. Orman Yangınları Nedenleri

Fethiye Yangın Nedeni	2020		2021		2022		2023	
	Adet	Hektar	Adet	Hektar	Adet	Hektar	Adet	Hektar
Yıldırım	2	0,32	9	0,579	16	2,073	14	0,172
Sigara	-	-	-	-	-	-	-	-
Kamp Ateşi	-	-	-	-	-	-	-	-
Enerji Nakil Hattı	2	0,015	4	0,015	1	-	3	-
İnsan Unsuru (Kasıt, İhmal-Dikkatsizlik)	12	1,5	-	-	7	2,25	3	0,03
Arıcı Ateşi	-	-	-	-	-	-	-	-
Faili Meçhul	-	-	10	17,480	24	7,223	8	0,53
Tarla Temizliği	-	-	-	-	-	-	-	-
Toplam	16	1,83	23	18,209	48	11,546	28	0,732

Kaynak: Fethiye Orman İşletme Müdürlüğü

Seydikemer Yangın Nedeni	2020		2021		2022		2023	
	Adet	Hektar	Adet	Hektar	Adet	Hektar	Adet	Hektar
Yıldırım	5	1,201	6	0,435	5	0,933	5	0,178
Enerji Nakil Hattı	-	-	-	-	-	-	-	-
İnsan Unsuru (Kasıt, İhmal-Dikkatsizlik)	4	1,542	4	0,26	3	0,6225	5	17,01
Temizlik Ateşi	-	-	-	-	-	-	-	-
Faili Meçhul	25	30,03	35	625,77	-	-	-	-
Diğer	-	-	1	7,765	12	4,615	7	0,51
Toplam	34	32,773	46	634,23	20	6,1705	15	17,698

Kaynak: Seydikemer Orman İşletme Müdürlükleri

4. Yıllara Göre Orman İşletme Müdürlüğü Üretimi

Fethiye Orman Ürünleri	Tomruk (m ³)	Odun (Ster)
2018	34.432	7.455
2019	35.485	12.909
2020	37.400	10.278
2021	18,185	25.859
2022	6393,337	9.226
2023	12865,936	7.974

Seydikemer Orman Ürünleri	Tomruk (m ³)	Odun (Ster)
2018	52.501,910	16.042
2019	76.837,506	21.873
2020	81.442,111	18.982
2021	74.543,161	14.807
2022	32.630	46.259
2023	30.731	33.389

Kaynak: Fethiye ve Seydikemer Orman İşletme Müdürlükleri

5. Yıllara Göre Tali Ürünler

Fethiye Tali Ürünler (Ton)	2018	2019	2020	2021	2022	2023
Kekik	0	78.000	3.000	-	6.000	4.000
Adaçayı	0	50.000	-	-	4.500	3.500
Defne	0	100.000	-	-	91.000	15.000
Diğer	867.000	3.316	685	-	-	-
Boş Kozalak			15.000	4.500		
Süpürge Çalısı			670.000		105.000	4.300
Taş ve Kum					595.200	2.000
Zeytin					550	64.900
Her Çeşit Boş Kozalak					210.336	-
Diğer Tohumlar					14.120	-
Toplam	867.000	231.316	688.685	4.500	1.026.706	230.000

Seydikemer Tali Ürünler (Ton)	2018	2019	2020	2021	2022	2023
Kekik	4.000	4.000	2.000	-	-	-
Biberiye	-	1.000	2.000	-	-	-
Nar	-	20.000	-	-	-	-
Yabani Elma	60.000	20.000	-	-	-	-
Diğer Otlar	5.000	-	6.000	-	-	10.000
Boş Kozalak	-	-	10.000	260.000	8.840	1.500
Taş-Kum	-	53.060	615.000	35.000	230.000	150.600
Humuslu Toprak	-	-	95.600	-	120.000	100.000
Ada Soğanı	-	-	-	-	5.080	-
Lavanta	-	-	400	-	-	-
Mersin	-	-	2.000	-	-	-
Diğer Meyveler	-	-	20.000	16.000	-	-
Diğer Sürgün ve Yapraklar	-	-	500	-	-	-
Toplam	69.000	98.060	753.500	311.000	363.920	262.100

Kaynak: Fethiye ve Seydikemer Orman İşletme Müdürlükleri

DENİZCİLİK

Fethiye'de yatçılık 1975'li yıllarda günübirlik piyade tipi olarak anılan teknelerle başlamıştır. Önceleri Şövalye Adası'na giden teknelerin, daha sonra Göcek koylarına da gitmeye başlamasıyla birlikte mavi tur yavaş yavaş başlamıştır.

Kayhan Selçuk'un ilk ufak gulet yapmasıyla başlayan mavi turun ilk müşterilerinden biri de Sayın Şark TARA olmuştur. Tanınmış kişilerin bölgeye gidip gelmesiyle talepler artmıştır. Talebin artmasına paralel olarak başka tekneler de yapılmaya başlanmış ve yatçılık hareketlenmeye başlamıştır.

İlk önceleri 1980'lerde kızılçam, galvaniz çivi ve kalafat

kullanılarak imal edilen teknelerin gövdeleri Bozburun'da yapılmakta, tekne Fethiye'ye getirilerek içi Fethiyeli mobilyacılar tarafından donatılmaktaydı.

Fethiye de yatçılık 1989 ile 1995 yılları arasında büyük bir ivme kazanmış ve altın çağını yaşamıştır. Üç-beş tekne ile başlayan serüvende 3-5 sene içerisinde 20-25 yeni teknenin filo ya katılmasıyla tekne sayısında bir patlama yaşanmıştır.

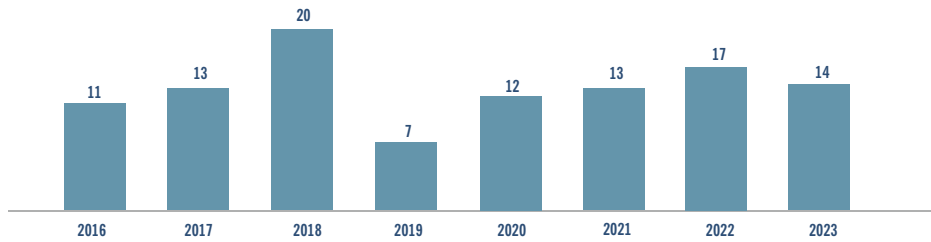
Eski Başbakan ve Cumhurbaşkanlarımızdan Sayın Turgut Özal'ında Göcek'e olan özel ilgisiyle Göcek ve Fethiye'nin tanınırlığı artmaya başlamıştır.

Kaynak: İMEAK Deniz Ticaret Odası Fethiye Şubesi(<http://www.dtofethiye.org.tr>)

1. Yıllara Göre İnşa Edilen Gemi Sayısı

	2016	2017	2018	2019	2020	2021	2022	2023
Gemi Sayısı	11	13	20	7	12	13	17	14

Yıllara Göre İnşa Edilen Gemi Sayısı



Kaynak: Fethiye ve Göcek Liman Başkanlıkları

2. Yıllara Göre Bölgemiz Limanlarına Giriş-Çıkış Yapan Türk ve Yabancı Bayraklı Yat Sayısı

Bölge	2017	2018	2019	2020	2021	2022	2023
Fethiye	3.902	4.425	5.089	4.242	5.724	7.476	6.029
Göcek	3.713	4.161	5.556	3.209	3.277	6.532	7.980

Kaynak: Fethiye ve Göcek Liman Başkanlıkları

3. Yıllara Göre Bölgemize Gelen Kruvaziyer ve Yolcu Sayısı

Bölge	2018	2019	2020	2021	2022	2023
Fethiye Yolcu Gemisi Yolcu Sayısı	14.894	29.263	382	-	56.677	72.407
Fethiye Kruvaziyer Gemisi Yolu Sayısı	82	-	-	208	775	68

Kaynak: Fethiye Liman Başkanlığı

Liman Başkanlıklarının Çalışmaları

- Karagözler'deki çekek yerlerinin Karaot mevkiine taşınması projesinin hayata geçirilmesi çalışmaları,
- Fethiye belediye rıhtımlarının önüne yüzer pontonlarla bağlama yeri yapılarak teknelerin bağlama sorununun çözümlenmesi,
- Göcek bölgesinde, küçük teknelerin kışlık bakım ve onarımlarını karada yapabileceği tekne çekilebilecek çekek yeri bulunmamaktadır. Bölgede daha önceden küçük tonajdaki ticari teknelerin kara bakımlarını yaptıkları, atık alım tesisinin karşısındaki boş yerin tekrar aktif hale getirilmesi,
- Boyu 7 metrenin altındaki açık güverteli teknelerin bağlama yeri sıkıntısı her yıl artmaktadır. Göcek Mahallesi Büngüş Koyu'nda yer alan ve planlarda park alanı olarak görünen yerde doğal yapıyı bozmayacak şekilde (ahşap kazık sabit veya yüzer iskele) bağlama yapılabilecek duruma getirilerek bağlama sorununun çözümlenmesi,
- İlçemiz Göcek Mahallesi Kumburnu olarak bilinen sahadaki plaj alanının çevre düzenlemesi yapılarak turizme ve halkımıza denize girme, güneşlenme alanı olarak faaliyete geçirilmesi,

4. Türkiye'deki Marinalar ve Bağlama Kapasiteleri

Ülkemizde işletilmekte olan yat limanı ve yat bağlama amaçlı 80 adet tesis ile 21 adet yat çekek yeri bulunmaktadır

Belge Türü	Denizde	Karada	Toplam
2019	11.150	3.595	14.745
2020	10.878	3.513	14.391
2021	10.628	3.345	13.973
2022	10.628	3.345	13.973
2023	11.505	3.601	15.106

Kaynak: İMEAK Deniz Ticaret Odası Fethiye Şubesi

5. 2023 Yılı Belge Türüne Göre Marinalar ve Bağlama Kapasiteleri

Tesis	Tesis Sayısı	Kapasite
Turizm İşletme Belgeli	30	13.224
Turizm Yatırım Belgeli	5	1.882
Toplam	35	15.106

Kaynak: İMEAK Deniz Ticaret Odası Fethiye Şubesi

6. 2023 Yılı Kültür ve Turizm Bakanlığında Belgeli Deniz Turizmi Aracı Filosu

Marinalar	Adet
Ticari Yat	2.742
Günübirlik Gezi Teknesi	2.218
Dalabilir Deniz Turizmi Aracı	2
Yüzer Deniz Turizmi (Restoran) Aracı	38
Dalış Turizmi Merkezi	270
Su Üstü Aktiviteleri Merkezi	697

7. 2023 Yılı Rodos Bazında Yolcu Gemileri ile Taşınan Yolcu Sayısı

Tesis	Gelen Yolcu Sayısı	Giden Yolcu Sayısı	Toplam Yolcu Sayısı
Fethiye- Rodos	35.850	36.557	72.407
Marmaris- Rodos	96.113	114.148	210.261

8. 2023 Yılı Muğla İli Marina Sayısı ve Bağlama Kapasiteleri

Marinalar	Marina Sayısı	Deniz Kapasiteleri	Kara Kapasiteleri
Muğla	28	5.099	1.944
Fethiye	8	1.753	285

Kaynak: Muğla İl Kültür ve Turizm Müdürlüğü, İMEAK Deniz Ticaret Odası Fethiye Şubesi

9. 2023 Yılı Mavi Bayrak Sayıları

İlçe	Mavi Bayrak Sayısı	İlave Tesis	Marina Sayısı	Yat Sayısı
Bodrum	63	8	3	3
Datça	6	-	-	-
Fethiye	12	2	2	1
Marmaris	20	2	2	-
Milas	2	1	-	-
Ortaca / Ula	6/1	3/0	-	-
Toplam	110 Plaj	16	7	4

Kaynak: mavibayrak.org.tr

10. Bölgemizde Bulunan Marinalar ve Kapasiteleri

Marinalar	Deniz Kapasiteleri	Kara Kapasiteleri
Ece Marina - Fethiye	460	-
Skoepa Marina – Göcek	80	-
Marintürk Göcek Village Port	220	250
D-Marin – Göcek	313 kış/379 yaz	35
Marinturk Exclusive- Göcek	100	-
Club Marina – Göcek	200	-
Fethiye Belediye	140	-
Göcek Belediye	150	-
TOPLAM	1.753	285

Kaynak: İMEAK Deniz Ticaret Odası Fethiye Şubesi

11. Bölgemizdeki Marinet/İskele Sayısı ve Bağlama Kapasitesi

Marinet /İskele	Kapasite (Deniz)
Yes Marina – Fethiye	30
Yat Classic Otel İskele – Fethiye	30
My Marina Yat Club – Ekincik	50
Buba Invest Marina	50
Marina Butik Otel	35
Hillside Holiday Village	15
Letonya Holiday Village	25
TOPLAM	235

Kaynak: İMEAK Deniz Ticaret Odası Fethiye Şubesi

12. İMEAK Deniz Ticaret Odası Faal ve Askı Üye Sayısı

Marinalar	2018	2019	2020	2021	2022	2023
Aktif	491	519	482	413	513	594
Askı	19	45	112	242	124	115

Kaynak: İMEAK Deniz Ticaret Odası Fethiye Şubesi

13. 2023 Yılında Bölgemizde Faaliyet Gösteren Tekne Sayıları

Tekne Cinsi	Tekne Sayısı	Kapasite (Yatak Sayısı)
Bakanlık TC Bayraklı Belgeli Yat İşletmeleri	592	5.180
Günübirlik Gezi Tekneleri	187	8.974

Kaynak: İMEAK Deniz Ticaret Odası Fethiye Şubesi, Muğla İl Kültür ve Turizm Müdürlüğü

14. 2023 Yılında Bölgemizde Aktif Kullanılan Dalış Noktaları

Dalış Bölgesi			
Turunç Pınarı	Dalyan Deresi	İblis Burnu	Kızıl Ada
Rüzgârlı Koy, Kalemia	Küçük Reef	Yeni Mağaralar	Boncuklu Koyu
Şahin Burnu	Büyük Reef	Likya Duvarı	Zeytin Ada
Akvaryum Koyu	Afkule	Kelebekler Vadisi	Peksimet Adası
Sarıyarlar	Balaban Adası	Kabak Koyu Tüneli	Nar Adası
Dalyan(Gökçe Koy)	İblis Burnu Duvarı	Sancaklı Koyu	Aşı Koyu

Kaynak: İMEAK Deniz Ticaret Odası Fethiye Şubesi

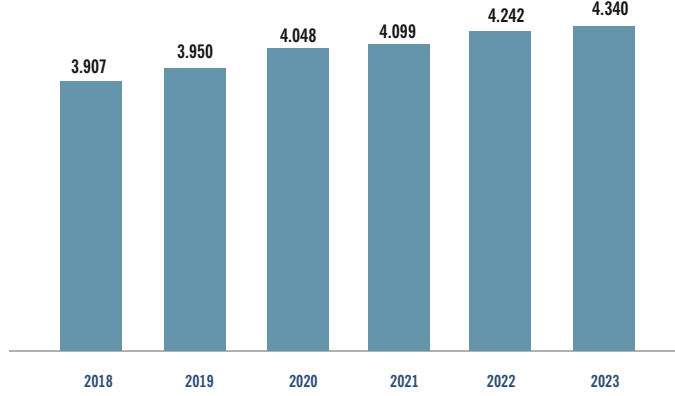
KAMU GELİRLERİ

1. Ücretleri Ödenen Personel Sayısı

	2018	2019	2020	2021	2022	2023
Ücretleri Ödenen Çalışan Sayısı*	3.881	3.935	4.048	4.099	4.242	4.340

* 657 sayılı kanunun 4.maddesi A bendi kapsamında çalışanlar bildirilmiştir

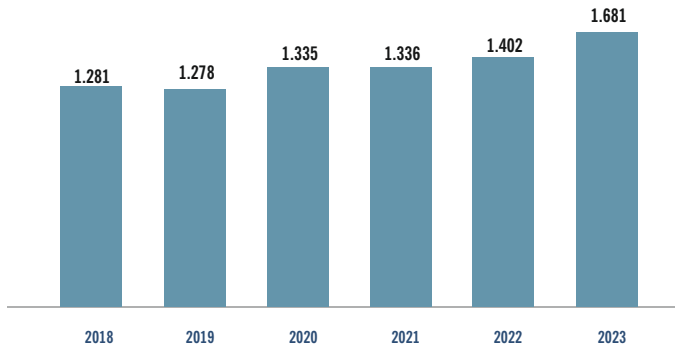
Fethiye Ücretleri Ödenen Çalışan Sayısı



Kaynak: Fethiye Mal Müdürlüğü

	2018	2019	2020	2021	2022	2023
Ücretleri Ödenen Çalışan Sayısı*	1.281	1.278	1.335	1.336	1.402	1.681

Seydikemer Ücretleri Ödenen Çalışan Sayısı



Kaynak: Seydikemer Mal Müdürlüğü

2. Hazineye Kayıtlı Olup Satılan Araziler

Yıllar	Fethiye Tutar (TL)	Seydikemer Yüzölçümü (Dekar)	Seydikemer Tutar (TL)
2015	77.024.230,44	2	169.000
2016	45.643.451,60	13	137.141,53
2017	49.024.667,11	1	338.094,18
2018	41.686.405,36	0,5	130.155,00
2019	29.289.038,91	10,5	762.191,16
2020	53.160.598,48	0,5	130.865,00
2021	18.979.988,03	3	1.727.435,13
2022	64.106.970,04	21,7	2.836.000,00
2023	94.442.433,71	1.410	39.227.000,00

Kaynak: Fethiye / Seydikemer Kaymakamlığı Milli Emlak Müdürlüğü

3. Hazineye Kayıtlı Olup Kiraya Verilen Araziler

Fethiye Yıllar	Tutar (TL)
2015	8.357.970,73
2016	533.653,26
2017	4.645.190,75
2018	191.307,27
2019	45.982.557,38
2020	13.386.888,80
2021	21.189.866,46
2022	42.106.692,88
2023	59.495.821,27

Kaynak: Fethiye Kaymakamlığı Milli Emlak Müdürlüğü

Seydikemer Yıllar	Yüzölçümü (Dekar)	Tutar (TL)
2015	287	291.000,00
2016	1007	191.119,00
2017	-	-
2018	-	-
2019	1236	169.776,27
2020	16	3.157,66
2021	19	18.185,43
2022	24	25.743,00
2023	441	560.000,00

Kaynak: Seydikemer Kaymakamlığı Milli Emlak Müdürlüğü

4. Ecr-i Misil Talep Edilen Araziler

Fethiye Yıllar	Yüzölçümü (Dekar)	Tutar (TL)
2016	168.152,21	4.016.659,88
2017	94.078,25	2.541.243,85
2018	149.052,07	3.545.175,76
2019	81.032,93	794.017,63
2020	403.447,16	1.174.216,82
2021	113.066,09	1.190.894,13
2022	-	7.617.363,28
2023	-	2.614.309,54

Kaynak: Fethiye Kaymakamlığı Milli Emlak Müdürlüğü

Seydikemer Yıllar	Yüzölçümü (Dekar)	Tutar (TL)
2016	1.272	2.479.603,98
2017	338	242.422,85
2018	2.934	4.177.134,33
2019	3.623	3.142.988,78
2020	128	333.748,69
2021	106	193.196,77
2022	148	231.847,00
2023	1.732	1.406.000,00

Kaynak: Seydikemer Kaymakamlığı Milli Emlak Müdürlüğü

TÜKETİCİ SORUNLARI VE ŞİKAYETLERİ

Tüketici Sorunları Hakem Heyeti

Tüketicinin Korunması Hakkında Kanun'da getirilen en önemli oluşumlardan biri tüketici sorunları hakem heyetleridir. Hakem heyetleri, ilçelerde kaymakamlıklar bünyesinde, illerde ise sanayi ve ticaret il müdürlüklerinde görevlerini yürütmektedir.

İl hakem heyetleri il merkezi sınırları içinde, ilçe hakem heyetleri ise ilçe sınırları içinde görevli ve yetkilidir. Tüketici başvuruları, tüketicinin mal ve hizmeti satın aldığı veya tüketicinin ikametgâhının bulunduğu yerdeki hakem heyetine yapılır.

1. 2023 Yılı Tüketici Başvuruları Tablosu

Fethiye Şikayetin Konusu	Dönem İçinde Yapılan Başvuru Sayısı	Tüketici Lehine Sonuçlanan	Tüketici Aleyhine Sonuçlanan	Sonuçlanan Toplam
Mesafeli Sözleşmeler, Abonelik Sözleşmeleri	675	596	443	1.039
Tüketici Kredisi, K.Kartı, Konut Finansmanı Sözleş., Haksız Şartlar	293	149	168	317
Taksitli Kamp. Kapıdan Satışlar	50	42	27	69
Turistik, Devre Tatili Paket Tur	46	17	25	42
Ayıplı Mal ve Hizmetler	1.459	885	579	1.464
Genel Toplam	2.523	1.689	1.242	2.931

Kaynak: Fethiye İlçe Tüketici Hakem Heyeti Başkanlığı

Seydikemer

Ticaret Bakanlığı Piyasa Gözetimi Genel Müdürlüğü yazısına istinaden Seydikemer İlçe Tüketici Hakem Heyeti'nin görev ve yetkileri 31.12.2018 tarihi itibarıyla sonra ermiş olup 01.01.2019 tarihi itibarıyla yapılan başvurular Fethiye Tüketici Hakem Heyetine karar verilmiştir.

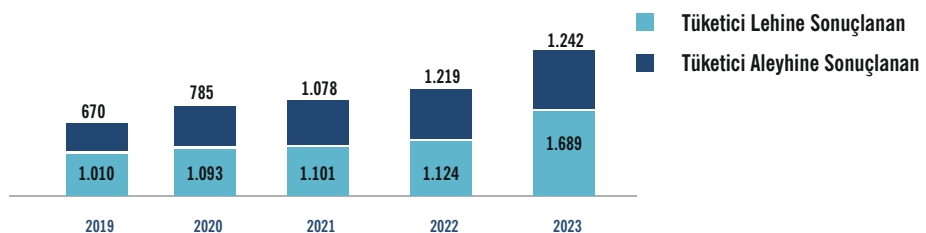
Kaynak: Seydikemer Kaymakamlığı

2. Yıllara Göre Tüketici Sorunları Hakem Heyetine Yapılan Başvuruların Sonuçları

Fethiye Şikayetin Konusu	Tüketici Lehine Sonuçlanan					Tüketici Aleyhine Sonuçlanan				
	2019	2020	2021	2022	2023	2019	2020	2021	2022	2023
Mesafeli Sözleşmeler, Abonelik Sözleşmeleri	348	514	426	402	596	188	245	407	485	443
Tüketici Kredisi, Kredi Kartı, Konut Finansmanı Sözleşmeleri, Haksız Şartlar	208	128	76	66	149	132	247	249	253	168
Taksitli Kamp. Kapıdan Satışlar	23	22	22	57	42	8	8	13	21	27
Turistik, Devre Tatili Paket Tur	11	26	33	24	17	10	11	12	15	25
Ayıplı Mal ve Hizmetler	420	403	544	575	885	332	264	397	445	579
Genel Toplam	1.010	1.093	1.101	1.124	1.689	670	785	1.078	1.219	1.242

Kaynak: Fethiye İlçe Tüketici Hakem Heyeti Başkanlığı

Fethiye Yıllara Göre Tüketici Sorunları Hakem Heyetine Yapılan Başvuruların Sonuçları



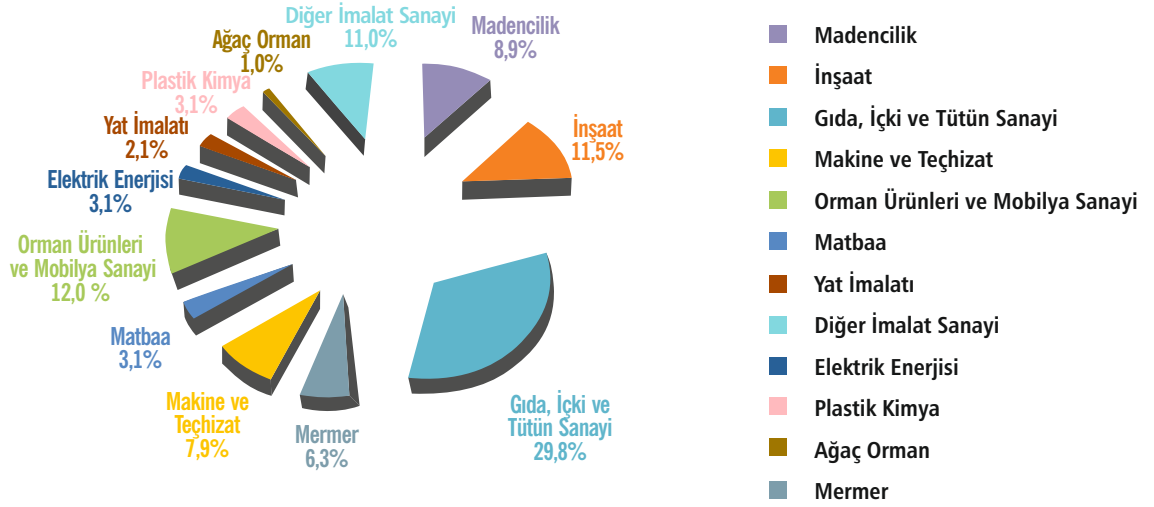
SANAYİ

1. 2023 Yılı Fethiye/Seydikemer İlçesi Sanayi Sicil Belgesi Olan Sanayi Tesislerinin Sektörel Dağılımı

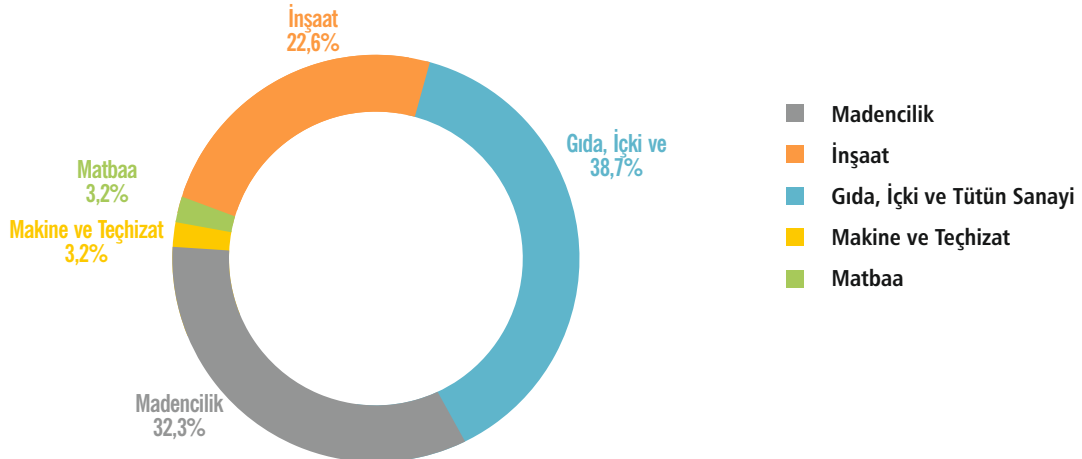
İmalat Sanayi Türü	Fethiye	Seydikemer
Madencilik	17	10
Mermer	12	10
İnşaat	22	7
Gıda, İçki ve Tütün Sanayi	57	12
Makine ve Teçhizat	15	1
Matbaa	6	1
Mobilya Sanayi	23	3
Elektrik Enerjisi	6	22
Yat İmalatı	4	0
Plastik Kimya	6	3
Ağaç, Orman	2	0
Diğer İmalat Sanayi	21	2
Toplam	191	71

Kaynak: Muğla Valiliği İl Sanayi Ve Teknoloji Müdürlüğü

Fethiye Sanayi Sicil Belgesi Almış Sanayi Tesisleri



Seydikemer Sanayi Sicil Belgesi Almış Sanayi Tesisleri



2. 2023 Yılı Muğla Sanayi ve Teknoloji İl Müdürlüğü Tarafından Verilen Cezalar

Kanun Adı	Fethiye		Seydikemer	
	Firma Sayısı	Ceza Miktarı (tl)	Firma Sayısı	Ceza Miktarı (tl)
4703 Sayılı Ürünlerle İlişkin Teknik Mevzuatın Hazırlanması ve Uygulanmasına Dair Kanun	-	-	-	-
3516 Sayılı Ölçüler ve Ayarlar Kanunu	17	84.488,15	11	90.056,20
6948 Sayılı Sanayi Sicil Kanunu	8	32.076,00	2	10.504,00
1705 Sayılı Ticaretle Taşışın Men'i ve İhracatın Murakabesi ve Korunması Hakkında Kanun	1	5.272,00	2	10.504,00
7223 Sayılı Ürün Güvenliği ve Teknik Düzenlemeler Kanunu	1	37.176,00	-	-

Kaynak: Muğla Valiliği İl Sanayi Ve Teknoloji Müdürlüğü

3. Küçük Sanayi Sitelerine İlişkin Bilgiler

Küçük Sanayi Sitesi Ünvanı	Faaliyete Geçiş Yılı	Toplam Alan (m ²)	Toplam İş Yeri Sayısı	Dolu İş Yeri Sayısı	Boş İş Yeri Sayısı	İş Yeri Doluluk Oranı	Mevcut Çalışan
Fethiye Bağkurlular KSS	1976	-	87	87	-	100	350
S.S (Tasfiye Halinde) Fethiye Kemer K.S.S. Yapı Kooperatifi	1989	10.000 m ²	47	47	0	100	62
S.S(Tasfiye Halinde) Eşen ve Havalisi K.S.S. Yapı Kooperatifi (Fethiye)	1988	12.000 m ²	31	8	23	25,81	15

Kaynak: Muğla Valiliği İl Sanayi Ve Teknoloji Müdürlüğü

4. 2023 Yılında Kapasite Raporu Düzenlenen Firmaların Üretim Kapasiteleri

Ürün	Miktar	Cinsi
1 Beyaz Ekmek	601.992	kilogram
2 Kepekli Ekmek	16.848	kilogram
3 Çavdar Ekmek	16.848	kilogram
4 Sütü Ekmek	74.649	kilogram
5 Pide	28.080	kilogram
6 Börek, Poğaç, Simit vb.	10.800	kilogram
7 Hamburger, Sandviç, Tost Ekmekleri	8.100	kilogram
8 Galeta	23.400	kilogram
9 Galeta Unu	13.500	kilogram
10 Karadeniz Ekmeği	8.424	kilogram
11 Kula Ekmeği	8.424	kilogram
12 Tahıllı Ekmek	8.424	kilogram
13 Yöresel Köy Ekmeği	8.424	kilogram
14 Tam Buğday Ekmeği	8.424	kilogram
15 Tandır Ekmeği	8.424	kilogram
16 Tava Ekmeği	8.424	kilogram
17 Sarı Buğday Ekmeği	8.424	kilogram
18 Isparta Ekmeği	8.424	kilogram
19 Alaşehir Ekmeği	8.424	kilogram
20 Büyük Ekmek	8.424	kilogram
21 Susamlı Ekmek	74.649	kilogram

Ürün	Miktar	Cinsi
22 Rol Ekmek	37.324	kilogram
23 Sıvı Organik Gübre	157.500	kilogram
24 Sıvı Organomineral Gübre	172.500	kilogram
25 Katı Organomineral Gübre	71.610	kilogram
26 Sıvı Kimyevi Gübre	420.000	kilogram
27 Katı Kimyevi Gübre	30.690	kilogram
28 Kırılmış Elenmiş Mıdır ve Kum	82.687.200	kilogram
29 Taş Tozu	44.620.800	kilogram
30 Sera naylonu	884.520	kilogram
31 İşlenmiş Ebatlanmış Mermer Levha	5.610.600	kilogram
32 Mıdır 1 nolu ürün	135.654.000	kilogram
33 Mıdır 2 nolu ürün	81.572.400	kilogram
34 Mıdır 03 nolu ürün	54.381.600	kilogram
35 Taş Tozu	146.412.000	kilogram
36 Hazır Beton	230.400.000	kilogram
37 Ferforje (Metalden Mamul)	881.000	kilogram
38 Yağlı Prina	3.024.000	kilogram
39 Ham Zeytinyağı	1.008.000	kilogram
40 Elektrik Enerjisi (Metan Gazından)	19.491.840	kilowatt saat
41 Blok Mermer	25.194.000	kilogram
42 BEYAZ PEYNİR	81.600	kilogram
43 KAŞAR PEYNİRİ	52.800	kilogram
44 YOĞURT	142.421	kilogram
45 SÜZME YOĞUR	10.053	kilogram
46 TULUM PEYNİRİ	28.800	kilogram
47 LOR PEYNİRİ	1.248	kilogram
48 İşlenmiş ebatlanmış mermer levha (4.938 m3)	13.062.600	kilogram
49 Mermer Blok	12.300.600	kilogram
50 Simit	13.219	kilogram
51 Pide	42.120	kilogram
52 Ekmek Ve Çeşitleri	320.112	kilogram
53 Kuru Pasta	42.750	kilogram
54 Şuruplu Tatlı	19.125	kilogram
55 Kremalı pasta ve Sütü Tatlı	5.700	kilogram
56 Börek -Sandaviç-Poğaç	40.500	kilogram
57 Oto mekanik servis hizmetleri	2.550	adet
58 Oto kaporta ve boya servis hizmetleri	450	adet
59 Sade Tahin	33.600	kilogram
60 Helva	427.621	kilogram
61 Lokum	437.249	kilogram
62 Krokana	4.324	kilogram
63 Çörek Helva	4.366	kilogram
64 Pekmez	87.700	kilogram
65 Reçel	100.229	kilogram
66 Bal (Ambalajlama)	42.840	kilogram
67 Kakaolu Fındık KReması	50.114	kilogram

Ürün	Miktar	Cinsi
68 Nar Ekşisi Sosu	63.302	kilogram
69 Limon sosu	30.144	kilogram
70 Ekmek Pidesi	14.250	kilogram
71 Unlu Mamuller (Börek, Poğaç, Simit Vb.)	6.840	kilogram
72 Yaş Pasta ve Kek	6.480	kilogram
73 Kuru Pasta	6.480	kilogram
74 Şuruplu Ve Sütü Tatlılar	6.120	kilogram
75 Dondurma	3.990	litre
76 Azot-Potas içerikli Gübre	540.000	kilogram
77 İz elementler Karışımı Gübre	540.000	kilogram
78 Bal kilogram	480.000	kilogram
79 Safran	5	kilogram
80 Adaçayı	200	kilogram
81 Biberiye	400	kilogram
82 Kekik	200	kilogram
83 Defne	200	kilogram
84 Lavanta Yağı	1.000	kilogram
85 Trüf Mantarı	3.000	kilogram
86 Zeytin	3.000	kilogram
87 Zeytin Yaprağı	200	kilogram
88 Zeytinyağı	3.000	kilogram
89 Mutfak Mobilyaları	896	adet
90 Yatak Odası Mobilyaları	896	adet
91 Çocuk Odası Mobilyaları	896	adet
92 Kapı	14.400	adet
93 PVC Plastik Kapı/Pencere Dpğraması	21.760	metrekare
94 Alüminyum Kapı/Pencere Doğraması	5.120	metrekare
95 Mutfak	480	adet
96 Yatak Odası	480	adet
97 Ekmek	142.155	kilogram
98 Kepekli Ekmek	28.431	kilogram
99 Çavdar Ekmeğı	18.954	kilogram
100 Börek, Poğaç,Simit	10.800	kilogram
101 Şuruplu Tatlılar	5.100	kilogram
102 Kuru Pasta	4.050	kilogram
103 Kremalı Pastalar	3.060	kilogram
104 İŞLENMİŞ EBATLANMIŞ MERMER	15.536.400	kilogram
105 İşlenmiş ebatlanmış mermer ve granit levha	10.993.056	kilogram
106 Blok Mermer	53.784.000	kilogram
107 Sıvı Organik Gübre	4.896	kilogram
108 Sıvı Kimyevi Gübre	386.784	kilogram
109 Sıvı Organomineral Gübre	97.920	kilogram
110 Katı Kimyevi Gübre	408.000	kilogram
111 Katı Organomineral Gübre	72.000	kilogram
112 Kırılmış Elenmiş Mıdır ve Kum	255.723.000	kilogram
113 Taş Tozu	137.697.000	kilogram

Ürün	Miktar	Cinsi
114 Tuvenen cevheri	940.000.000	kilogram
115 Isı cam - Çift cam	279.936	metrekare
116 Temperli cam	373.248	metrekare
117 O2 Oksijen Tüp Dolumu	737.280	kilogram
118 CO2 Karbondioksit Tüp Dolumu	288.000	kilogram
119 Mermer Plaka	13.219.200	kilogram
120 Ahşap Palet	95.550	adet
121 Ahşap Kasa Sandık	58.800	adet
122 Ahşap Bandıl	32.760	adet
123 Blok Mermer	106.080.000	kilogram
124 Blok Mermer	106.080.000	kilogram
125 Yağlı Prina	300.000	kilogram
126 Ham Zeytinyağı	120.000	kilogram
127 Zeytinyağı kilogram	60.000	kilogram
128 Prina	180.000	kilogram
129 ELEKTRİK ENERJİSİ	403.800.000	kilowatt saat
130 Taze ve Donmuş Alabalık	352.512	kilogram
131 Taze ve Donmuş Fleto	367.200	kilogram
132 Taze Soğutulmuş Alabalık	293.760	kilogram
133 Temizlenmiş Dondurulmuş Çipura	156.060	kilogram
134 Temizlenmiş Dondurulmuş Levrek	156.060	kilogram
135 Elektrik enerjisi	1.463.577	kilowatt saat
136 Blok Mermer	10.875.000	kilogram
137 Mıçır	220.116.000	kilogram
138 Taştozu	118.524.000	kilogram
139 Oto Mekanik Servis Hizmeti 45.20.11.00.01	2.550	adet
140 Oto Kaporta ve Boya Servis Hizmeti	450	adet
141 Kağıt ve Mukavva Preslenmiş İkincil Hammade	9.720.000	kilogram
142 Plastik PET vb. Preslenmiş Hammade	5.054.400	kilogram
143 Teneke, Alüminyum vb. Metallerden İkincil Hammade	691.200	kilogram
144 Atıklardan Ayrıştırılmış Cam ikincil Hammade	5.598.720	kilogram
145 Karavan tipinde treyler	126	adet
146 Yarı treyler	91	adet
147 Isı cam -Çift cam	129.600	metrekare
148 Lambiri	725	metreküp
149 Rabrta	725	metreküp
150 Denk Tahtası	725	metreküp
151 İşlenmiş kereste	725	metreküp
152 Kapak tahtası	1.209	metreküp
153 Gemi yapım (tersane) ağacı	2.419	metreküp
154 Ağaç talaş ve yogaları	2.544.000	kilogram
155 Bahçe mobilyası	21.772	adet
156 Şezlong	7.257	adet
157 Lata üretimi	5.690	metreküp
158 Mutfak mobilyaları	4.320	adet
159 Yatak odası mobilyaları	4.320	adet

Ürün	Miktar	Cinsi
160 Çocuk odası Mobilyaları	4.320	adet
161 Kapı	14.400	adet
162 TAZE SOĞUTULMUŞ ALABALIK	237.600	kilogram
163 TEMİZLENMİŞ DONDURULMUŞ ALABALIK	2.827.440	kilogram
164 TAZE DONDURULMUŞ FİLETO ALABALIK	520.240	kilogram
165 TAZE SOĞUTULMUŞ TEMİZLENMİŞ FLETO	142.560	kilogram
166 Çap 30cm-100cm arası beton borukilogram	132.000.000	kilogram
167 Kilit Parke	45.619.200	kilogram
168 Karo (25 cmx25 cm)	11.404.800	kilogram
169 Sinüs Parke	12.249.600	kilogram
170 Oluklu Bordür	6.013.440	kilogram
171 Bahçe bordürü	4.838.400	kilogram
172 Yol Bordürü	3.256.320	kilogram
173 Yağmur suyu oluğu	2.688.000	kilogram
174 Karo (20 cmx20 cm)	8.296.400	kilogram
175 Biriket	7.050.240	kilogram
176 Kırılmış Elenmiş kilogram 08.12.12.50.00 kilogram	82.687.200	kilogram
177 Mıçır ve kum	82.687.200	kilogram
178 Taş Tozu	44.620.800	kilogram
179 Hazır Beton	193.536.000	kilogram
180 Ekmek	335.301	kilogram
181 Börek, Poğaç, Simit	10.800	kilogram
182 14, 18 ayar altından mamül çeşitli yüzük, alyans, kolye, künye bilezik ve broşlar	96	kilogram
183 Gümüşten mamül çeşitli yüzük, alyans, kolye, künye bilezik ve broşlar	60	kilogram
184 Taş Tozu	118.524.000	kilogram
185 Mıçır (1 nolu)	110.058.000	kilogram
186 Mıçır (3 nolu)	44.023.200	kilogram
187 Mıçır (2 nolu)	66.034.800	kilogram
188 Elektrik Enerjisi	6.663.351	kilowatt saat
189 Oto Mekanik Servis Hizmeti	4.250	adet
190 Oto Kaporta Boya Hizmetleri	750	adet
191 C12 HAZIR BETON	36.288.000	kilogram
192 C-20 HAZIR BETON	82.944.000	kilogram
193 C-25 HAZIR BETON	165.888.000	kilogram
194 C-30 HAZIR BETON	114.048.000	kilogram
195 Bürüt beton	15.552.000	kilogram
196 Şap	10.368.000	kilogram
197 C-35 HAZIR BETON	93.312.000	kilogram
198 Bürüt beton kilogram	12.312.000	kilogram
199 C12 HAZIR BETON	28.728.000	kilogram
200 C20 HAZIR BETON	65.664.000	kilogram
201 C25 HAZIR BETON	131.328.000	kilogram
202 C30 HAZIR BETON	90.288.000	kilogram
203 C35 HAZIR BETON	73.872.000	kilogram
204 ŞAP	8.208.000	kilogram
205 HAM ZEYTİNYAĞI	136.000	kilogram

Ürün	Miktar	Cinsi
206 YAĞLI PRİNA	340.000	kilogram
207 YOĞURT	1.197.000	kilogram
208 AYRAN	510.000	kilogram
209 BEYAZ PEYNİR	120.000	kilogram
210 TEREYAĞ	8.820	kilogram
211 Tekstil ürünü yıkama ağartma	1.298.700	kilogram
212 0,44 KG LİK PLASTİK KASA	611.184	kilogram
213 1 KG LİK PLASTİK KASA	458.388	kilogram
214 1,5 KG LİK PLASTİK KASA	458.388	kilogram
215 Hazır Beton	288.000.000	kilogram
216 Normal Ekmek kilogram	235.872	kilogram
217 Kepekli Ekmek	33.696	kilogram
218 Çavdar Ekmek	16.848	kilogram
219 Tam Tahıllı Ekmek	16.848	kilogram
220 Tam Buğday Ekmeği	16.848	kilogram
221 Sarı Buğday Ekmeği	16.848	kilogram
222 Börek, poğaç, simit	67.500	kilogram
223 Kuru Pasta	8.550	kilogram
224 Kremalı Pasta	57.000	kilogram
225 Şuruplu Tatlı	20.250	kilogram
226 Konsantre kilogram	2.104.700	kilogram
227 Zayıt ve çamur	314.500	kilogram
228 Rabıta Üretimi	725	metreküp
229 Lambri	967	metreküp
230 Deck Üretimi	725	metreküp
231 Kereste Üretimi	4.783	metreküp
232 YAĞLI PRİNA	1.200.000	kilogram
233 ZEYTİNYAĞI	480.000	kilogram
234 Hazır beton	103.680.000	kilogram
235 Ham Zeytinyağı	1.584.000	kilogram
236 Yağılı Prına	4.752.000	kilogram
237 YAĞLI PRİNA	280.000	kilogram
238 HAM ZEYTİNYAĞI	120.000	kilogram

PARA VE BANKA

1. Banka Bilgileri

Fethiye Banka	Şube Adı	Adres	Telefon	Faks	Açılış Tarihi
Akbank T.A.Ş.	Fethiye	Atatürk Cad. No : 6	252-6141190	252-6146999	12.10.1966
Akbank T.A.Ş.	Likya	Muğla Makası Fethiye Otogarı A Blok No : 1	252-6121410	252-6120132	18.12.2007
Anadolubank A.Ş.	Fethiye Şubesi	Cumhuriyet Mah. Çarşı Cad. No:31/A 48000	252-612 15 70	216-659 12 52	22.10.2012
Denizbank A.Ş.	Fethiye	Atatürk Cad. Çavdar İ.Ha. No:29-31 Fethiye	252-6142307	212-2148482	31.01.2002
Denizbank A.Ş.	Karaçulha	Çalica Mah. Atatürk Blv. No:198 Karaçulha	252-6464025	212-2148657	28.09.2010
ING Bank A.Ş.	Fethiye	Cumhuriyet Mahallesi Çarşı Caddesi No:29	252-612 34 80	212- 304 90 52	11.01.2002
QNB Finansbank A.Ş.	Fethiye	Kesikkapı Mah. Pürşah Bey Cad. A Bl. No:15Aa	252-612 67 40	252-612 67 48	31.12.1998
QNB Finansbank A.Ş.	Fethiye Likya	Kesikkapı Mah.M. Kemal Bulvarı No:26	252-612 90 96	252-612 82 29	8.09.2008
Şekerbank T.A.Ş.	Fethiye	Cumhuriyet Mah. Çarşı Cad.No:62 Fethiye	252 - 612 06 02	2164537254	20.11.2002
Türk Ekonomi Bankası A.Ş.	Fethiye Likya Ş.	Taşyaka Mah. İnönü Bul.No:4 4/A 4/B	850-204 04 96	216-636 32 74	24.04.2002
Türk Ekonomi Bankası A.Ş.	Fethiye Şubesi	Cumhuriyet Mah., Çarşı Cad., No:25	850-204 01 33	216-636 35 74	23.12.2005
T. C. Ziraat Bankası A.Ş.	Fethiye/Muğla Ş.	Cumhuriyet Mah. Çarşı Cd. No: 45 A	252-614 36 27	252-614 13 90	01.01.1889
T. C. Ziraat Bankası A.Ş.	Likya/Fethiye	Taşyaka Mah. İnönü Blv. No: 88 C300	252-614 00 24	252-614 22 99	15.06.2011
Türkiye Garanti Bankası A.Ş.	Fethiye	Tuzla Mah.Mustafa Kemal Bul. No: 28	0252 661 00 30	0252 661 00 31	19.07.1971
Türkiye Garanti Bankası A.Ş.	Fethiye Çarşı	Cumhuriyet Mah.Atatürk Cad. No: 28	0252 661 01 20	0252 661 01 40	22.01.2007
Türkiye Garanti Bankası A.Ş.	Göcek	Göcek Mah. Gençlik SK. No: 2 İç Kapı No:C	0252 661 01 50	0216 683 13 50	8.03.1998
Türkiye Halk Bankası A.Ş.	Fethiye Şubesi	Cumhuriyet Mah. Hükümet Cad. No:15	252-661 20 00	252-614 12 52	27.12.1968
Türkiye Halk Bankası A.Ş.	Likya Fethiye	Taşyaka Mah. Ölüdeniz Cad. No:29A	252-211 35 60	252-241 30 13	13.02.2017
Türkiye İş Bankası A.Ş.	Fethiye/Muğla	Cumhuriyet Mah.Atatürk Cad. No:66	2526141203	2526123231	19.06.1967
Türkiye İş Bankası A.Ş.	Göcek/Muğla	Göcek Mah.Deniz Temiz Cad.No:2/1 48310	2526453124	2526453126	5.06.2007
Türkiye Vakıflar Bankası T.A.O.	Fethiye Meğri	Taşkaya Mah.İnönü Bul. No:86/B	252-614 60 86	252-614 60 81	24.07.2013
Türkiye Vakıflar Bankası T.A.O.	Fethiye Şubesi	Cumhuriyet Mah.Çarşı Cad. No:6	252-612 31 06	252-612 86 78	19.10.1979
Yapı ve Kredi Bankası A.Ş.	Fethiye	Cumhuriyet Mah. Atatürk Cad. No:22	2526141236	2522113003	22.05.1969
Yapı ve Kredi Bankası A.Ş.	Fethiye Likya	Tuzla Mah. Mustafa Kemal Bul.ı No: 38	2526126393	2522113014	13.07.1998
Yapı ve Kredi Bankası A.Ş.	Göcek	İskele Mah. Göcek 48310	2526452723	2526452725	25.12.1998

Kaynak: www.tbb.org.tr

Seydikemer Banka	Şube Adı	Adres	Telefon	Faks	Açılış Tarihi
T.C. Ziraat Bankası A.Ş.	Seydikemer Şubesi	Cumhuriyet Mah. İnönü Cd. No: 2 Seydikemer	2526561003	2526561002	25.07.1979
Türkiye Halk Bankası A.Ş.	Seydikemer Şubesi	Cumhuriyet Mah. İnönü Cad. No: 59/2Seydikemer	2522113600	2522413014	05.11.2018
Türk Ekonomi Bankası	Seydikemer Şubesi	Cumhuriyet Mah. İnönü Cad. No: 40/1 48850	850 204 07 09	2166363266	16.08.2013

Kaynak: www.tbb.org.tr



2. Son 5 Yılda İllere Göre Mevduat Pay Dağılımı (İlk 15 İl)

	2019			2020			2021			2022			2023		
	TP	YP	TOPLAM	TP	YP	TOPLAM	TP	YP	TOPLAM	TP	YP	TOPLAM	TP	YP	TOPLAM
İstanbul	24,7	23,8	48,5	23,7	22,6	46,3	20,3	27,3	47,6	27,3	18,6	46,0	31,6	15,5	47,0
Ankara	8,0	5,3	13,3	9,6	4,9	14,6	6,9	6,1	13,0	10,4	5,4	15,8	9,9	4,3	14,3
İzmir	3,2	2,5	5,7	3,2	2,6	5,8	2,7	3,1	5,8	3,4	2,1	5,4	3,8	1,6	5,4
Antalya	1,5	1,4	3,0	1,4	1,4	2,8	1,2	1,8	3,0	1,7	1,7	3,4	2,1	1,3	3,3
Bursa	1,4	1,2	2,6	1,4	1,3	2,6	1,1	1,5	2,6	1,7	0,9	2,6	1,8	0,8	2,6
Kocaeli (İzmit)	1,0	0,7	1,7	1,0	0,8	1,8	0,9	1,1	1,9	1,3	0,7	2,0	1,3	0,7	2,0
Adana	1,0	0,5	1,5	1,0	0,6	1,6	0,8	0,8	1,6	1,1	0,4	1,5	1,2	0,4	1,3
Muğla	0,8	0,5	1,3	0,8	0,5	1,3	0,7	0,6	1,3	0,8	0,5	1,3	0,9	0,4	1,3
İçel (Mersin)	0,8	0,4	1,2	0,8	0,5	1,3	0,7	0,6	1,3	0,8	0,5	1,2	0,9	0,4	1,3
Konya	0,6	0,5	1,1	0,6	0,6	1,2	0,6	0,7	1,3	0,8	0,5	1,2	0,8	0,4	1,2
Gaziantep	0,5	0,6	1,1	0,5	0,8	1,2	0,4	0,8	1,2	0,7	0,5	1,2	0,7	0,5	1,2
Kayseri	0,5	0,6	1,1	0,5	0,7	1,1	0,4	0,7	1,1	0,6	0,5	1,1	0,6	0,4	1,0
Denizli	0,5	0,5	1,0	0,5	0,5	1,0	0,4	0,6	1,0	0,6	0,3	0,9	0,6	0,3	0,9
Balıkesir	0,6	0,4	1,0	0,6	0,4	1,0	0,5	0,5	1,0	0,6	0,3	0,9	0,7	0,2	0,9
Aydın	0,6	0,4	0,9	0,6	0,4	1,0	0,5	0,5	1,0	0,6	0,3	0,9	0,7	0,2	0,9

Kaynak: www.tbb.org.tr

*TP: Yerli Para, YP: Yabancı Para

3. İllere Göre Kredi pay Dağılımı (İlk 15 İl)

	2019			2020			2021			2022			2023		
	İht. Kr.	İht. Dış. Kr.	TOPLAM	İht. Kr.	İht. Dış. Kr.	TOPLAM	İht. Kr.	İht. Dış. Kr.	TOPLAM	İht. Kr.	İht. Dış. Kr.	TOPLAM	İht. Kr.	İht. Dış. Kr.	TOPLAM
İstanbul	0,8	41,6	42,4	0,3	40,7	41,0	0,3	41,3	41,5	0,3	38,1	38,3	0,3	36,5	36,8
Ankara	0,4	12,9	13,3	0,3	12,8	13,1	0,3	13,7	14,0	0,3	12,2	12,6	0,4	11,6	12,0
İzmir	0,3	5,2	5,5	0,3	5,3	5,6	0,3	5,1	5,4	0,3	4,9	5,2	0,4	5,1	5,5
Antalya	0,3	3,5	3,8	0,3	3,9	4,3	0,3	4,2	4,5	0,3	3,5	3,8	0,4	3,4	3,8
Bursa	0,2	2,6	2,8	0,2	2,6	2,8	0,2	2,6	2,7	0,2	2,6	2,8	0,2	2,6	2,7
Gaziantep	0,1	2,1	2,2	0,1	2,3	2,4	0,1	2,5	2,6	0,1	2,5	2,6	0,1	2,4	2,5
Kocaeli	0,1	2,0	2,1	0,1	1,9	2,0	0,0	2,0	2,1	0,1	2,0	2,0	0,1	2,1	2,2
Denizli	0,1	1,9	2,0	0,1	1,8	1,9	0,1	1,8	1,9	0,1	1,6	1,7	0,1	1,3	1,5
Konya	0,2	1,7	1,9	0,2	1,6	1,9	0,2	1,7	1,9	0,2	1,4	1,7	0,3	1,4	1,8
Adana	0,2	1,5	1,7	0,2	1,5	1,7	0,2	1,6	1,8	0,2	1,8	2,0	0,2	2,0	2,2
Mersin	0,2	1,0	1,2	0,2	1,0	1,2	0,2	1,0	1,2	0,1	1,0	1,2	0,2	2,0	2,2
Hatay	0,1	1,0	1,1	0,1	1,0	1,1	0,1	1,0	1,1	0,1	0,9	1,0	0,1	0,9	1,0
Manisa	0,2	0,8	1,0	0,2	0,9	1,0	0,2	0,8	1,0	0,2	0,8	1,0	0,2	0,8	1,0
Kayseri	0,1	0,9	1,0	0,1	0,9	1,0	0,1	0,9	1,0	0,1	0,9	1,0	0,1	0,9	1,1
Muğla	0,1	0,8	0,9	0,1	0,9	1,0	0,1	0,8	0,9	0,1	0,9	0,9	0,1	0,8	0,9

Kaynak: www.tbb.org.tr

*İht. Kr. : İhtisas Kredileri, İht. Dış. Kr.: İhtisas Dışı Kredileri

4. Muğla İli Kredi Dağılımı (TL)

Kredi	2019	2020	2021	2022	2023
İht.Dışı Krediler	19.794.370.574	29.217.230.474	36.301.945.016	62.295.168.983	92.084.671.534
İht.Kred./ Denizcilik	14.474.000	21.449.000	25.648.000	35.997.000	83.436.000
İht.Kred./ Diğer	518.714.000	847.911.000	940.114.000	1.324.743.000	2.484.207.000
İht.Kred./ Gayrimenkul	101.106.000	204.237.000	234.374.000	310.436.000	550.288.000
İht.Kred./ Mesleki	1.808.000	5.396.000	6.614.000	12.666.000	28.685.000
İht.Kred./ Tarım	1.281.939.000	1.500.933.000	1.983.046.350	3.403.840.760	7.730.967.000
İht.Kred./ Turizm	178.848.000	253.961.000	237.027.793	314.373.499	619.035.000
Toplam	21.891.259.574	32.051.117.540	39.728.769.159	67.697.225.242	103.581.289.534

Kaynak: www.tbb.org.tr

5. Atm, Pos ve Üye İşyeri Sayıları

	2020			2021			2022			2023		
	ATM Sayısı	POS Sayısı	Üye İşyeri Sayısı	ATM Sayısı	POS Sayısı	Üye İşyeri Sayısı	ATM Sayısı	POS Sayısı	Üye İşyeri Sayısı	ATM Sayısı	POS Sayısı	Üye İşyeri Sayısı
Muğla	1.178	51.101	55.202	1.161	52.185	62.571	1.191	53.499	69.291	1.255	62.067	77.312
Denizli	557	34.295	38.762	554	34.680	43.150	568	38.788	48.596	567	43.883	52.007
Aydın	801	38.338	43.562	773	39.084	48.248	760	43.202	54.001	792	48.368	56.075
İstanbul	11.726	1.473.036	1.647.209	11.561	2.078.544	2.069.772	11.558	2.314.856	2.481.621	11.968	2.492.330	2.481.810
İzmir	3.219	176.479	216.072	3.128	252.000	289.326	3.096	585.783	676.084	3.116	394.286	446.068
Çanakkale	374	18.818	22.268	380	20.036	25.434	380	20.395	27.855	393	23.361	30.139
Isparta	266	12.253	13.886	264	11.764	15.129	251	12.163	16.375	246	14.037	17.760
Kütahya	258	13.693	16.535	261	14.607	17.951	251	15.194	19.161	261	16.549	20.221
Manisa	756	33.386	39.071	748	36.851	44.814	764	38.831	49.820	781	43.254	52.310
Ege Bölgesi	7.299	374.924	440.832	7.154	458.725	540.950	7.159	806.969	955.325	7.312	642.861	744.435
Türkiye	46.886	3.364.699	3.773.939	46.501	4.253.501	4.638.486	46.463	5.048.717	5.800.936	47.417	2.201.393	5.598.510

Kaynak: www.tbb.org.tr



TURİZM

Fethiye'de turizm konusu "turistik arz ve talep kaynakları" olmak üzere iki başlık halinde incelenmiştir. İlk aşamada, ilçenin arz kaynakları hakkında bilgiler aktarılmıştır. İkinci aşamada ise, ilçeye olan talep ve yapısı hakkında bilgi verilmiştir.

TURİSTİK ARZ KAYNAKLARI

1. Doğal Turistik Arz Kaynakları

İlçe sınırları içinde yerli ve yabancı turistler tarafından ziyaret edilen çok sayıda doğal turistik kaynak yer almaktadır. Bu değerlendirme raporunda, bu kaynaklardan öncelikle "Milli park ve tabiat parkı" olarak tanınmış iki kaynak ile ören yerlerine yer verilmiştir.

Babadağ

Ölüdeniz'de yamaç paraşütü atlayışı için Babadağ üzerinde kurulmuş B tipi mesire alanıdır. Ortalama 810 hektarlık bir alanı kaplamaktadır. İşletmeciliği ihale yoluyla Fethiye Ticaret ve Sanayi Odası'nın kurmuş olduğu Fethiye Güçbirliği Ltd. Şirketi'ne verilmiştir. Paraşüt atlayışı ve manzara izlemek amacıyla gelenler tarafından ziyaret edilmektedir. Ulaşım bir mesafeye kadar asfalt yol ile kalanı parke taş ile sağlanmaktadır ve her araca uygundur. FTSO Projesi olan Babadağ Teleferik ile de ulaşım sağlanabilmektedir.



Saklıkent Milli Parkı

Saklıkent, Muğla-Antalya il sınırında yer alan bir kanyondur. Kanyonun, Fethiye ilçe merkezine olan uzaklığı ortalama 45 km'dir. 1996 yılında Bakanlar Kurulu kararıyla milli park ilan edilmiştir. Milli parkın ana kaynak değerlerini, 1000-1100 m yükseklikte ve oldukça dik vadi yamaçlarına sahip Saklıkent Kanyonu oluşturmaktadır.

Kanyon iki havza arasında uzanan antesedan (çığırı tektonik değişimlerden eski olan akarsu veya akarsu parçası) bir özellik sunmaktadır. Kanyonun uzunluğu 18 km ve derinliği ortalama 200 m'dir. Kanyon, 1990'lı yıllardan itibaren turistik amaçlı olarak değerlendirilmektedir.

Ölüdeniz- Kıdrak Tabiat Parkı

Tabiat parkı, Fethiye ilçe merkezine 16 km. mesafede, yer almaktadır. 1980'li yıllardan önce orman içi dinlenme yeri olarak kullanılmıştır. 29/12/1983 tarihinde flora zenginliğini ve orman-deniz-sarp kayalıkların oluşturduğu doğal pey-

zajı koruyabilmek amacıyla tabiat parkı yapılmıştır. Park alanı, hem 1. derece doğal sit alanıdır hem de Özel Çevre Koruma Bölgesi sınırları içinde yer almaktadır. Tabiat parkı içinde, otopark, yeme içme ve diğer turistik destek hizmeti sunan çok sayıda ünite yer almaktadır. İlçe sınırları içinde, en fazla yerli ve yabancı ziyaretçi çeken doğal turistik arz kaynağıdır.

Katrancı

1965 yılından itibaren kullanılan, kızılçam alanları ile kaplı, A tipi mesire alanıdır. Fethiye ilçe merkezine 15 km mesafededir. Kızılçam koru ormanları içinde yer almaktadır. 1965 yılında tesis edilmiştir. Balkanlarda (Yugoslavya'da) yaşanan iç savaşa kadar yabancı karavancılardan da önemli uğrak yerlerinden biriydi. Kamp yapmak, karavan ve çadır kurmak amacıyla gelen kişiler tarafından kullanılmaktadır. Ortalama 200 çadır kurulabilecek bir alana sahiptir. Ayrıca, çadır ve karavancılara destek hizmeti sunacak soyunma kabinleri, su, elektrik, telefon ve kanalizasyon gibi altyapı olanaklarına sahiptir.

Küçükkgarı

Sıgla (günlük) ağaçlarıyla kaplı, A tipi mesire alanıdır. Fethiye ilçe merkezine 17 km mesafede ve Muğla yolu üzerindedir. Ortalama 250 çadır ve karavanlık bir alana sahiptir. Çadır ve karavanlara destek hizmeti sunacak soyunma kabinleri, su, elektrik, telefon ve kanalizasyon gibi altyapı olanaklarına sahiptir. Futbol, voleybol ve basketbol oynanabilecek alanlar ile doğa yürüyüşü yapılabilecek parkurlar bulunmaktadır.

2. Kültürel ve Tarihi Arz Kaynakları

Fethiye, tarihte Antalya-Dalaman Çayı arasında hüküm süren Likya Krallığı'nın önemli şehirlerinden biri olmuştur. Likya Dönemi'nde ilçenin ismi Telmessos'tur. Telmessos, Fethiye Körfezi'nin güney köşesinde, kuzeye bakan bir yamaçta kurulmuştur. İlçe sınırları içinde, Likya Dönemi'nden kalma *Xanthos*, *Letoon*, *Cadianda*, *Tlos*, *Pınara*, *Sdyrna* gibi tarihi ve kültürel kaynaklar yer almaktadır. Bu kaynakların çoğunluğu, turistik amaçla özellikle yabancılar tarafından ziyaret edilmektedir.

Cadianda

Fethiye'nin Üzümlü mahallesinde ve ilçenin 19 km kuzeydoğusundadır. Ortalama 400 m yüksekliğindeki tepe üzerine kurulan yerleşim yeri, deniz seviyesinden 915 m yüksekliktedir. Kent, Likya Dönemi'nden sonra Roma Dönemi'nde de varlığını sürdürmüş, bu dönemde kente stadyum, hamam ve sarnıçlar yapılmıştır. Kentin içinde olduğu düşünülen eserlerin büyük çoğunluğu tahrip olmuştur. Cadianda antik kenti, özellikle seyahat acenteleri tarafından düzenlenen organize turlarla yabancı turistler tarafından ziyaret edilmektedir.

Letoon


Fethiye-Kaş yolu üzerinde, Patara ve Xanthos antik kentleri arasında yer almaktadır. Likyalıların dini merkezi ve kültür şehri olarak bilinir. Antik kent içinde üç mabet ortaya çıkarılmıştır. Bunlar, MÖ 150-100 yıllarında Leto için inşa edilen mabet, dor düzeninde¹ 11 x 6 m sütun sayılı ve 27 x 15 m boyutlarında ikinci mabet ve 18 x 8 m boyutunda inşa edilmiş küçük bir tapınaktan oluşmaktadır. Tapınakların güney kısmında, MS 7. YY'da terk edildiği sanılan bir bazilika ve manastır bulunmaktadır. Bunların dışında şehirde, *nymphaeum*², *stoa*³, stadyum ve Grek tarzda yapılmış tiyatro yer almaktadır. Letoon antik kenti, seyahat acenteleri tarafından düzenlenen organize turlarla yabancı turistler tarafından ziyaret edilmektedir.

Tlos

Fethiye'ye 35 km mesafede olan Yaka köyünde bulunmaktadır. Kent çok geniş bir alana yayılmıştır. Ancak bugün görülebilen kalıntılar akropol çevresindedir. Kentin en önemli

Değirmenbaşı

Fethiye ilçe merkezine 7 km mesafede kızılçam ağaçlarıyla kaplı B tipi mesire alanıdır. Fethiye-Çameli yolu üzerindedir. Günübürlük ziyaretlerde piknik amacıyla yararlanılmaktadır. Piknik yapmaya gelenler için destek hizmeti sunacak birimlere sahiptir.



¹dor düzeni: Yunanistan'daki tapınaklarda çok sık, Anadolu'da ise ender kullanılan mimari düzene verilen ad. Bu düzende sütunlar doğrudan taban düzlemine oturur ve sütun kaidesi yoktur. Sütun gövdesinde genellikle yirmi adet sıg yiv, keskin bir kenar oluşturacak biçimde birleşir.

²nymphaeum: Çeşme.

³stoa: Bir sokak, meydan ya da başka bir yapının yanında yer alan, üstü kapalı, sütunlu galerilere verilen ad.

⁴akropol: Genellikle sur duvarlarıyla çevrili, bir saldırı anında koruma amaçlı kullanılabilen yukarı şehir. Bu kelime genellikle Antik Yunan yerleşimleri için kullanılır. Ancak bu nitelikleri taşıyan diğer yerleşimler de bu terimle adlandırılabilir. Kentin dini ve idari binaları genellikle bu bölümde yer almaktadır. Özellikle M.Ö. V. yüzyıldan başlayarak tamamen kutsal yapılara ayrılmıştır.



özelliği, çok korunaklı ve yüksek surlarla çevrilmiş bir akropolün yer almasıdır. Akropolü çevreleyen sur duvarları Roma Dönemi'nde yapılmıştır. Akropolün eteğinde kısmen tahrip olmuş bir stadyum, hamam, tiyatro ve bazilika kalıntıları yer almaktadır. Tlos antik kenti, seyahat acenteleri tarafından düzenlenen organize turlarla yabancı turistler tarafından ziyaret edilmektedir. Son yıllarda, Yakapark mesire alanının daha fazla ilgi çekmeye başlamasıyla birlikte, Tlos antik kentine olan ziyaretlerin sayısında artış olmuştur.

Pınara

Fethiye'ye 45 km mesafede olan Minare köyü yakınında yer almaktadır. Başkent Xanthos'ta nüfusu artınca, Xanthos'tan göç etmek zorunda kalan halk üç gruba ayrılırlar. Bir grup, Kragos Dağı yönüne gider ve burada bir yerleşim kurar. Bu yerleşim yeri, Likya dilinde yuvarlak anlamına gelen Pınara'dır. Kentten günümüze, kaya mezarları ve lahit mezarlar ile sur duvarları, hamam, tiyatro, agora, odeon gibi yapıların kalıntıları ulaşmıştır. Kent, MS 8. yüzyıldan sonra önemini bütünüyle yitirmiştir.

Xanthos

Xanthos, Fethiye'ye 46 km uzaklıkta, Kınık beldesinde yer alan, Fethiye-Kaş yolu üzerinde, Eşen Çayı'nın ayırdığı Muğla-Antalya il sınırındadır. Kent, Likya Birliği'nin idarî

merkezdur. Kentte ilk dikkati çeken eserler, Likya kültürüne özgü kaya mezarlarıdır. Şehrin Eşen Çayı'na ve ovasına doğru uzanan farklı tarzda bir akropolü yer almaktadır. Şehir, birkaç defa deprem geçirmiş ve eserlerin bir kısmı tahrip olmuştur. Bugün, kaya mezarları, tiyatro, akropol ziyaret edilebilecek önemli eserler arasındadır.

Araxa

Araxa Antik Kenti Ören Mahallesi sınırlarında yer almakta olup günümüze çok fazla kalıntı ulaşmamıştır. Akropol yükseltisinin güney yamaçlarındaki görkemli kaya mezarları ile birkaç anıtsal bina kalıntısı Araxa'da bilinen yapı gruplarındandır. Tlos, Pınara, Xanthos gibi komşu kentler ile kıyaslandığında daha küçük bir görüntü sergileyen Araxa'nın günümüze ulaşan yazılı belgelerden Likya Birliği içerisinde önemli bir konumda olduğu da bilinmektedir.

Kaynak: Seydikemer Kaymakamlığı, kulturportali.gov.tr

Sidyra

Günümüz Dodurga Mahallesi ile iç içe geçmiş olan Sidyra tarihi yerleşimi hem konumu hem de bugüne kadar ulaşabilen arkeolojik kalıntıları ile tam bir antik kent görüntüsü sergilemektedir. Kalıntıların büyük bir çoğunluğunu mezar anıtları oluşturmaktadır. Kentin doğu kesimindeki nekropolde klasik çağdan başlayarak Roma dönemine kadar devam eden sürece ait pek çok Lahit, Kaya mezarları ve anıt mezarlar mevcuttur.

Kaynak: Seydikemer Kaymakamlığı, kulturportali.gov.tr

3. Yapısal Arz Kaynakları

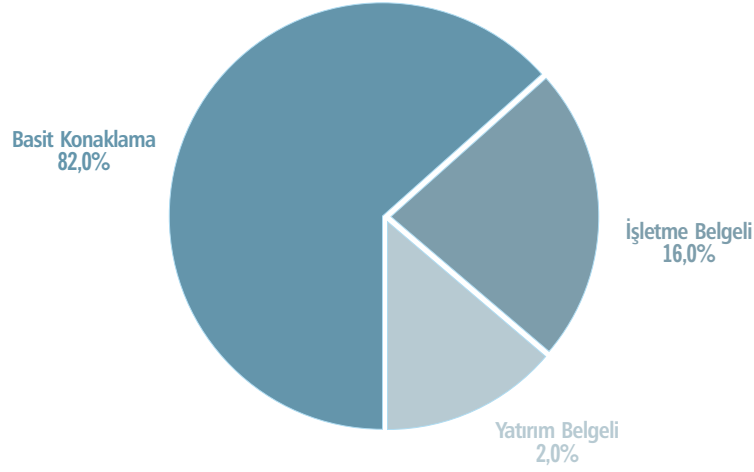
Fethiye'nin yapısal arz kaynakları, konaklama işletmeleri, seyahat acenteleri aşağıda sınıflandırılmıştır. Yapısal arz kaynakları kapsamında mavi bayraklı plajlara da yer verilmiştir

4. Konaklama İşletmeleri Yatak Kapasitesi

Konaklama işletmeleri, turizm işletme belgeli tesisler, turizm yatırım belgeli tesisler ve belediye belgeli tesisler olmak üzere üç şekilde sınıflandırılmaktadır.

4.1. Fethiye Konaklama Tesisleri

Tesis Türü	Tesis Sayısı	Yatak Kapasitesi
Turizm Yatırım / Turizm İşletme Belgeli	99	19.222
Basit Konaklama	438	29.935
TOPLAM	537	49.177



- Basit Konaklama
- İşletme Belgeli
- Yatırım Belgeli

TESİSLERİN DAĞILIMI

Fethiye (Merkez) : % 18
Ölüdeniz / Faralya : % 30
Hisarönü / Ovacık : % 24
Çalış / Yanıklar : % 18
Göcek : % 10

Kaynak: Fethiye Turizm Danışma Bürosu

4.2. Seydikemer Konaklama Tesisleri

Tesis Türü	Tesis Sayısı	Oda Sayısı	Yatak Sayısı
İşyeri Ruhsat Belgeli	13	169	353
Basit Konaklama Belgeli	10	165	345
Turizm Yatırım/İşletme Belgesi Olmayan	3	4	8

Kaynak: Seydikemer Belediyesi, Kültür ve Turizm Bakanlığı

4.3. Fethiye İşletme Belgeli Tesisler

	Tesis Sayısı	Oda Sayısı	Yatak Sayısı
Tatil Köyü	5	1.747	3.807
5 Yıldızlı	7	2.423	5.558
4 Yıldızlı	18	2.269	4.788
3 Yıldızlı	26	1.639	3.350
2 Yıldızlı	5	145	298
Pansiyon	7	103	208
Butik	2	43	86
Özel Tesis	2	64	134
Toplam	7	209	460
	79	8.642	18.691

Kaynak: Kültür ve Turizm Bakanlığı

4.4. Fethiye Yatırım Belgeli Tesisler

	Tesis Sayısı	Oda Sayısı	Yatak Sayısı
5 Yıldızlı	2	1.294	3.192
4 Yıldızlı	2	199	424
3 Yıldızlı	3	85	170
Butik	1	15	30
Özel Tesis	-	-	-
Toplam	9	1.593	3.816

Kaynak: Kültür ve Turizm Bakanlığı

4.5. Muğla İli İlçelerine Ait Bakanlık Belgeli Yat İşletmeleri

Kültür ve Turizm Bakanlığı'ndan T.C Bayraklı Belgeli Yat İşletmeleri	Yat İşletme Sayısı	Yatak Sayısı
Fethiye	592	5.180

Kaynak: Muğla İl Kültür Turizm Müdürlüğü

5. 2023 Yılı Muğla İli İlçelerine Göre Bakanlık Belgeli Marinalar

İlçeler	Marina Sayısı	Kapasite
Genel Toplam	28	5.099 (Deniz)/1.944 (Kara)

Kaynak: Muğla İl Kültür Turizm Müdürlüğü

6. Günübürlük Gezi Tekneleri

İlçeler	Tekne Sayısı	Kapasite (Kişi)
Muğla	730	35.984
Fethiye	187	8.974

Fethiye Belge Türü	İşletme Sayısı	Tekne Sayısı	Yolcu Kapasitesi
Günübürlük Gezi Teknesi İşletmesi	185	187	8.974

Ölüdeniz	Fethiye Merkez	Çalış (Kanal)	Göcek
29	114	19	25

Kaynak: Muğla İl Kültür Turizm Müdürlüğü

7. Seyahat Acentelerinin Bölgesel Dağılımı

TÜRSAB Batı Akdeniz BTK' ya bağlı acentelerin dağılımı aşağıdaki gibidir.

Bölge	A Grubu	C Grubu	TOPLAM
Fethiye	-	-	-
Çalış	-	-	-
Ölüdeniz	-	-	-
Hisarönü	-	-	-
Köyceğiz	-	-	-
Dalyan	-	-	-
Dalaman	-	-	-
Göcek	-	-	-
Toplam			424

Seydikemer Seyahat Acenta Grubu	Acenta Sayısı
A	1

Kaynak: TÜRSAB Batı Akdeniz BTK

8. Fethiye'de Turizm Amaçlı Sportif Faaliyetler

Sportif Faaliyetler	İşletme	2019	2020	2021	2022	2023
Yamaç Paraşütü	40	166.813	74.247	167.173	198.724	233.314
Cip / Minibüs Safari	15	65.000	23.000	53.000	50.000	45.000
Atv – Quad Safari	7	15.000	5.779	18.000	15.000	15.000
Su Altı	15	30.000	12.000	20.000	25.000	27.000
Su Üstü	18	45.000	34.000	40.000	40.000	35.000
Atlı Doğa Yürüyüşü	1	1.000	500	1.000	2.500	2.500
Günübirlik Gezi Teknesi	238	750.000	150.000	500.000	750.000	700.000
TOPLAM	334	1.072.813	299.526	799.173	1.081.224	1.057.814

Kaynak: Fethiye İlçe Turizm Danışma Bürosu

9. Fethiye'ye Gelen Turist Sayısı

2019 yılında ilçemizi ziyaret eden yabancı sayısının yaklaşık 680.000 olduğu iç turizm hareketliliğinden giriş sayısının ise yaklaşık 740.000 olduğu toplamda 1.420.000 yerli ve yabancı turist ağırlandığı değerlendirilmiştir.

İlimize giriş yapan ilk beş ülke; 1- İngiltere, 2- Rusya Federasyonu, 3- Ukrayna, 4- Almanya, 5- Polonya, şeklindedir.

2020 yılında covid-19 pandemisi nedeniyle turizmde durgunluk yaşanırken ilçemizi ziyaret eden yabancı turist sayısı yaklaşık 400.000 olurken yerli turist yaklaşık 174.000 olmuştur. Seydikemer ilçesinde ise toplam turist sayısı yaklaşık 380.000 olarak belirlenmiştir.

2021 yılında da COVID-19 pandemi koşullarının turizm üzerindeki olumsuz etkisi devam ederken, ilçemizi ziyaret eden yabancı sayısı 250.000; iç turizmde ise yaklaşık 650.000 yerli turist giriş yaptığı kayıtlara geçmiştir. İlçemizde toplam turist sayısı 900.000 olarak belirlenirken, Seydikemer ilçesinde ise toplam turist sayısı 497.424 olarak kayıtlara geçmiştir.

2022 yılında ilçemizi ziyaret eden yabancı sayısı 730.433; iç turizm hareketliliğinden giriş sayısının ise yaklaşık 650.000 olduğu kayıtlara geçmiş olup, toplamda 1.380.433 yerli ve yabancı turist ağırlandığı değerlendirilmiştir.

2023 yılında ilçemizi ziyaret eden toplam turist sayısı 1.631.582 olarak kayıtlara geçmiş olup, 837.943 yerli turist ve 793.936 yabancı turist olarak giriş yapıldığı değerlendirilmiştir.

10. 2023 Yılı Turizm İşletme Ve Basit Turizm İşletme Belgeli Konaklama İstatistikleri

İlçe	Tesise Gelen Yerli	Tesise Gelen Yabancı	Tesise Gelen Toplam	Geceleme Yerli	Geceleme Toplam	Ortalama Kalış	Doluluk Oranı
Fethiye	254.662	406.922	661.584	1.328.576	2.104.462	3,18	67,67
Seydikemer	1.079	381	1.460	794	2.916	2	39,97

11. 2023 Yılı Ülkelere Turizm İşletme Ve Basit Turizm İşletme Belgeli Konaklama İstatistikleri

Ülke	Tesise Gelen Yabancı	Geceleme Sayısı
ABD Virjin Adaları	146	355
Afganistan	5	9
Almanya	26 956	104 625
Amerika Birleşik Devletleri	4 642	10 637
Angola	3	16
Antigua ve Barbuda	14	78
Arjantin	78	188
Arnavutluk	26	102
Avustralya	991	2 219
Avusturya	1 007	3 322
Azerbaycan	2 667	11 142
Bahreyn	119	278
Bangladeş	22	73
Belçika	2 553	11 118
Beyaz Rusya (Belarus)	707	2 027
Birleşik Arap Emirlikleri	329	809
Bosna Hersek	41	181
Brezilya	219	1 175
Bulgaristan	5 088	23 328
Cezayir	68	307
Çek Cumhuriyeti (Çekya)	807	3 819
Çin Halk Cumhuriyeti	3 845	7 768
Danimarka	710	2 681
Dominik Cumhuriyeti	4	14
Ekvador	6	27
El Salvador	2	6
Endonezya	15	44
Ermenistan	9	28
Estonya	97	301
Etiyopya (Habeşistan)	1	9
Fas	226	592
Fiji	4	8
Filipinler	57	180
Filistin	86	209
Finlandiya	74	201
Fransa	2 524	7 802
Guatemala	1	1
Güney Afrika Cumhuriyeti	390	1 080

Ülke	Tesise Gelen Yabancı	Geceleme Yabancı
Güney Kıbrıs Rum Kesimi	9	36
Güney Kore	150	309
Güney Sudan	1	4
Gürcistan	91	350
Hırvatistan	49	223
Hindistan	552	1 378
Hollanda	9 031	34 449
Hong Kong	7	12
Irak	247	706
İngiltere (Birleşik Krallık)	280 844	887 228
İran	386	1 013
İrlanda	1 899	6 766
İspanya	805	1 940
İsrail	1 219	3 186
İsveç	306	952
İsviçre	1 432	4 789
İtalya	1 032	2 795
İzlanda	13	27
Jamaika	3	12
Japonya	209	577
Kanada	563	1 505
Karadağ	10	37
Katar	82	189
Kazakistan	823	2 068
Kenya	14	29
Kırgızistan	84	239
Kolombiya	15	28
Kosova	53	69
Kosta Rika	2	4
Kuveyt	771	1 880
Kuzey Kıbrıs Türk Cumhuriyeti	39	121
Kuzey Makedonya Cumhuriyeti	37	140
Letonya	246	974
Libya	110	294
Lihtenştayn	6	23
Litvanya	642	2 891
Lübnan	2 292	7 327
Lüksemburg	24	76
Macaristan	197	588
Malezya	52	156
Malta	20	58
Mauritius	7	15
Meksika	51	113
Mısır	271	714
Milliyetsiz (Haymatlos)	3	8
Moğolistan	4	8

Ülke	Tesise Gelen Yabancı	Geceleme Yabancı
Moldova	726	3 246
Monako	1	4
Nepal	6	13
Norveç	151	401
Özbekistan	193	491
Pakistan	406	947
Peru	4	7
Polonya	1 590	6 934
Portekiz	271	800
Romanya	1 855	7 067
Rusya Fed.	36 419	126 812
Saint Kitts ve Nevis (St. Kitts)	15	30
Saint Pierre ve Miquelon (St. Pierre)	9	20
San Marino	3	6
Sırbistan	860	3 972
Singapur	40	89
Slovakya	594	2 100
Slovenya	18	32
Sri Lanka	2	2
Sudan	1	4
Suriye	156	408
Suudi Arabistan	605	1 412
Şili	16	32
Tacikistan	8	42
Tanzanya	11	37
Tayland	77	254
Tayvan	206	357
Tunus	236	659
Türkmenistan	97	223
Uganda	1	1
Ukrayna	1 965	6 100
Umman	7	10
Uruguay	31	63
Ürdün	674	1 919
Vatikan	2	4
Venezuela	12	28
Vietnam	1	3
Yemen	9	15
Yeni Zelanda	227	555
Yunanistan	175	412



12. Yamaç Paraşütü Uçuş İstatistikleri

Yıllar	Tandem	Single	Hava Oyunları	Toplam
2011	41.123	16.823	Dahil	57.946
2012	44.289	17.844	Dahil	62.133
2013	54.852	19.932	Dahil	74.784
2014	82.329	20.165	Dahil	92.484
2015	99.530	22.055	Dahil	121.585
2016	78.263	17.594	Dahil	95.857
2017	101.480	15.812	Dahil	117.292
2018	141.151	21.625	Dahil	162.776
2019	141.390	25.423	Dahil	166.813
2020	63.481	10.766	Yapılmadı	74.247
2021	124.158	38.185	4.830	167.173
2022	115.144	73.230	W.A.C.:6.200/ Ö.A.G.:1.450*	198.724
2023	149.890	81.215	Dahil	233.314

* W.A.C: World Acro Cup/ Ö.A.G : Ölüdeniz Air Games

13. Milliyetine Göre Uçuş Sayıları (2023)

Sıra No	Milliyeti	Uçuş Sayısı
1	Türkiye	66.433
2	İngiltere	29.263
3	Rusya	19.491
4	Çin	15.917
5	Ukrayna	2.288
6	Almanya	2.060
7	Güney Kore	2.023
8	Pakistan	1.507
9	Fransa	671
10	Azerbaycan	575
11	Polonya	444
12	İspanya	361

Kaynak: Fethiye İlçe Turizm Bürosu

14. 2023 Yılında Tabiat/Milli Parklarına Ait Ziyaretçi Sayıları

Fethiye	2018	2019	2020	2021	2022	2023
Küçükçargı Tabiat Parkı	58.754	43.133	38.222	60.555	76.382	122.758
Ömer Eşen Tabiat Parkı	10.508	11.432	10.570	16.980	18.699	0
Katranlı Tabiat Parkı	102.775	93.565	76.634	93.441	111.408	118.679
Ölüdeniz-Kıdrak Tabiat Parkı	64.284	85.809	71.289	102.936	168.736	190.073
Toplam	236.321	233.939	196.715	273.912	375.225	431.510

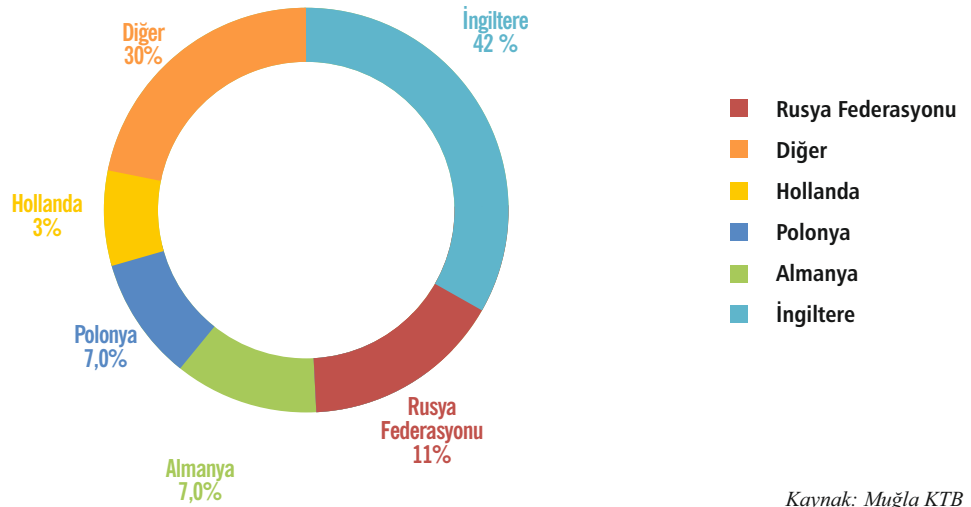
Kaynak: Doğa Koruma ve Milli Parklar Genel Müdürlüğü

Seydikemer	2019	2020	2021	2022	2023
Saklıkent Milli Parkı	573.704	564.830	499.615	517.811	534.475

Kaynak: Doğa Koruma ve Milli Parklar Genel Müdürlüğü

15. Muğla İli Hudut Kapılarından Giriş Yapan İlk Beş Ülke

Milliyeti	2019	2020	2021	2022	2023
Rusya Federasyonu	513.056	150.397	287.799	362.361	391.693
Ukrayna	200.855	127.564	273.939	107.062	-
Almanya	190.069	16.213	89.605	219.563	226.489
Polonya	180.511	17.424	85.326	173.782	221.699
İngiltere	1.137.108	309.717	61.384	1.283.592	1.436.728
Hollanda	-	-	-	107.115	89.876
Diğer	1.045.051	73.999	285.536	830.690	1.037.107
Toplam	3.266.650	695.314	1.083.589	2.977.050	3.403.592



Kaynak: Muğla KTB

16. 2023 Yılı Ocak-Aralık Ayı Muğla İli Hudut Kapılarından Ülkemize Giriş Yapan Turistlerin Milliyetlerine Ve Hudut Kapılarına Göre Dağılım

Ülkeler	Dalaman Havalimanı	Milas Bodrum Havalimanı	Marmaris Limanı	Bozburun Limanı	Bodrum Limanı	Mantar Burnu Limanı	Fethiye Limanı	Göcek Limanı	Datça Limanı	Güllük Limanı	Turgut Reis Limanı	Yalı Kavak Limanı	Toplam
ALMANYA	91.082	63.675	16.885	218	28.779	20.713	2.482	57	197	5	2.289	107	226.489
AMERİKA BİRLEŞİK DEV.	3.317	4.485	7.701	340	3.209	50.908	1.225	123	255	6	1.137	275	72.981
AVUSTRALYA	1.489	1.186	2.131	48	1.404	3.745	787	38	65	-	169	49	11.111
AVUSTURYA	4.517	1.699	880	67	1.738	1.100	171	21	41	2	166	11	10.413
AZERBAJCAN	10.788	11.502	100	-	104	66	104	-	-	19	54	8	22.745
BELÇİKA	14.027	25.779	1.849	17	4.931	2.436	262	5	29	-	349	19	49.703
BELARUS (BEYAZ RUSYA)	3.411	5.154	173	2	145	105	76	1	1	-	21	1	9.090
BULGARİSTAN	7.037	11.484	1.867	48	2.720	997	634	33	21	-	698	92	25.631
ÇEK CUMHURİYETİ	7.190	14.884	431	13	1.846	939	63	4	21	-	446	15	25.852
ÇİN	3.658	509	73	1	53	293	42	1	-	-	3	8	4.641
DANİMARKA	7.817	12.695	1.177	4	868	401	97	6	7	-	53	7	23.132
FİNLANDİYA	5.590	124	2.126	32	810	270	89	-	-	-	18	3	9.062
FRANSA	4.478	15.478	4.734	183	7.091	3.068	835	74	218	-	1.495	74	37.728
GÜNEY AFRİKA CUM.	1.171	732	286	23	248	459	111	91	28	-	71	132	3.352
HOLLANDA	41.264	27.017	4.700	21	11.494	4.034	641	37	75	2	533	58	89.876
HİNDİSTAN	1.886	1.792	110	12	94	156	31	4	12	3	14	26	4.140
İNGİLTERE	1.118.210	232.916	27.327	308	26.180	21.581	6.447	294	225	2	2.837	4011	1.436.728

Ülkeler	Dalaman Havalimanı	Milas Bodrum Havalimanı	Marmaris Limanı	Bozburun Limanı	Bodrum Limanı	Mantar Burnu Limanı	Fethiye Limanı	Göcek Limanı	Datça Limanı	Güllük Limanı	Turgut Reis Limanı	Yalı Kavak Limanı	Toplam
İRAN	18.631	2.689	26	-	68	42	18	2	-	-	13	-	21.489
İRLANDA	21.559	13.247	1.519	20	3.112	1.690	213	14	13	-	128	24	41.539
İSPANYA	1.471	1.187	693	135	569	1.569	175	51	53	1	190	135	6.229
İSRAİL	18.744	9.853	8.106	218	1.421	1.881	199	102	66	-	146	65	40.801
İSVEÇ	2.630	2.722	1.108	15	1.046	571	113	12	22	1	158	24	8.422
İSVİÇRE	4.144	4.673	534	92	2.097	1.508	143	3	40	-	280	38	13.552
İTALYA	2.607	8.723	2.677	185	10.728	9.700	502	113	183	1	807	144	36.370
JAPONYA	128	99	118	2	58	124	40	-	2	-	5	-	576
KANADA	1.325	1.248	1.204	59	709	5.640	386	36	56	-	170	47	10.880
KAZAKİSTAN	515	19.078	32	1	51	66	74	2	2	-	23	2	19.846
LETONYA	1.708	1.739	317	5	242	123	62	2	2	-	22	7	4.229
LİTVANYA	3.999	8.386	432	3	979	543	105	3	8	-	124	4	14.586
LÜBNAN	17.507	7.214	146	78	119	253	114	98	26	1	19	50	25.625
MACARİSTAN	1.571	539	1.142	7	365	282	92	1	1	-	39	23	4.062
MISIR	286	332	46	7	13	31	1	6	-	9	2	23	756
NORVEÇ	1.407	276	589	29	445	260	104	2	13	-	23	1	3.149
POLONYA	43.622	128.810	9.337	18	23.659	14.388	487	20	6	-	1.338	14	221.699
PORTEKİZ	1.437	807	583	55	530	513	57	20	18	-	143	25	4.188
ROMANYA	5.729	11.436	3.126	15	2.148	1.258	187	19	8	-	332	30	24.288
RUSYA FED.	225.311	157.008	2.987	46	2.137	1.394	2.272	93	68	11	226	140	391.693
SİRBİSTAN	2.049	12.935	655	2	1.055	577	76	7	1	-	289	10	17.656
SLOVAKYA	4.457	617	192	12	467	212	60	-	2	-	23	-	6.042
SLOVENYA	113	97	276	1	728	182	24	5	3	-	10	2	1.441
SUUDİ ARABİSTAN	217	14.156	40	-	88	68	20	-	-	-	12	1	14.602
UKRAYNA	7.433	6.340	1.812	91	1.428	813	1.396	70	74	17	250	128	19.852
ÜRDÜN	5.046	1.709	54	-	23	33	47	-	-	-	5	4	6.921
YENİ ZELANDA	625	240	269	28	215	404	258	22	18	-	40	33	2.152
YUNANİSTAN	391	489	8.742	60	10.444	3.178	1.330	91	285	-	448	412	25.870
DİĞER	15.764	48.616	5.040	279	4.729	8.584	1.437	186	132	35	854	532	86.188
TÜRK TURİST	48.472	36.400	37.957	5.299	54.469	30.302	17.099	1.580	2.508	1.273	25.556	5.298	266.213
YABANCI TURİST	1.737.358	896.376	124.352	2.800	161.387	167.158	24.089	1.769	2.297	115	16.472	3.204	3.137.377
GENEL TOPLAMI	1.785.830	932.776	162.309	8.099	215.856	197.460	41.188	3.349	4.805	1.388	42.028	8.502	3.403.590
2022 TOPLAMI	1.553.005	977.675	97.872	6.323	168.751	95.560	37.144	3.049	4.278	3.355	24.667	5.424	2.977.103

Bilgiler, muğla emniyet müdürlüğü pasaport şube müdürlüğünden ve havalimanları yer hizmet kuruluşları ile liman başkanlıklarından sağlanarak muğla il kültür ve turizm müdürlüğünce hazırlanmıştır.

17. 2023 Yılı Aylara ve Milliyetlerine Göre Hudut Kapılarından Ülkemize Giriş Yapan Turistlerin Dağılımı

Hudut Kapısı	Ocak	Şubat	Mart	Nisan	Mayıs	Haziran	Temmuz	Ağustos	Eylül	Ekim	Kasım	Aralık	Toplam
ALMANYA	106	312	365	5.771	23.148	32.715	38.370	37.796	42.488	41.778	3.414	226	226.489
A. BİRLEŞİK DEV.	71	91	136	862	8.406	9.194	12.168	9.334	9.791	22.081	742	105	72.981
AVUSTRALYA	18	27	46	242	963	1.694	2.441	2.133	1.753	1.487	267	40	11.111
AVUSTURYA	50	75	75	176	514	1.210	2.989	2.377	1.620	937	211	179	10.413
AZERBAYCAN	33	16	10	17	58	3.604	8.530	8.771	1.569	79	45	13	22.745
BELÇİKA	9	26	30	1.333	7.368	6.520	13.541	9.249	7.822	3.583	188	34	49.703
BELARUS (BEY.RUSYA)	10	2	13	116	865	1.758	1.994	1.882	1.659	736	39	16	9.090
BULGARİSTAN	77	137	161	402	2.879	4.495	2.607	3.117	7.467	4.068	159	62	25.631
ÇEK CUMHURİYETİ	31	70	83	183	487	5.660	6.948	6.381	5.277	545	79	108	25.852
ÇİN	164	51	304	887	554	602	602	488	330	386	170	103	4.641
DANİMARKA	6	5	16	47	2.945	3.714	6.958	3.460	4.000	1.952	23	6	23.132
FİNLANDİYA	5	11	3	213	1.544	1.479	1.261	1.727	1.897	895	12	15	9.062
FRANSA	29	277	103	1.584	3.673	3.935	7.961	10.186	4.330	3.858	1.731	61	37.728
GÜNEY AFRIKA CUM.	9	7	37	191	281	536	689	639	591	304	43	25	3.352
HOLLANDA	37	77	104	5.785	13.014	10.885	15.537	18.682	14.220	11.322	149	64	89.876
HİNDİSTAN	24	33	91	764	367	552	716	694	367	431	59	42	4.140
İNGİLTERE	3.068	4.139	15.908	92.797	190.400	221.901	245.696	249.645	230.125	171.772	8.532	2.745	1.436.728
İRAN	286	421	4.150	1.284	2.211	3.220	2.526	3.371	3.115	768	124	13	21.489
İRLANDA	727	741	1.267	3.284	5.212	6.451	6.891	6.307	5.048	4.184	966	461	41.539
İSPANYA	21	28	48	216	393	849	1.553	1.493	757	652	200	19	6.229
İSRAİL	10	22	17	3.104	3.497	6.007	9.529	9.471	7.154	1.953	14	23	40.801
İSVEÇ	9	13	34	84	668	1.948	2.670	1.651	938	319	63	25	8.422
İSVİÇRE	19	38	18	268	541	981	4.242	2.188	2.513	2.619	100	25	13.552
İTALYA	25	57	97	401	1.497	3.832	8.711	14.770	4.385	2.140	425	30	36.370
JAPONYA	6	11	3	22	76	59	151	105	53	73	9	8	576
KANADA	32	32	57	232	992	1.032	1.864	1.524	1.767	3.159	156	33	10.880
KAZAKİSTAN	1	15	7	71	263	5.093	6.911	6.176	1.167	116	17	9	19.846
LETONYA	26	22	74	365	503	450	405	425	979	931	40	9	4.229
LİTVANYA	37	33	147	950	2.833	2.687	1.642	1.629	2.517	1.989	91	31	14.586
LÜBNAN	3	7	1	21	70	1.666	9.131	11.025	3.640	51	7	3	25.625
MACARİSTAN	16	25	51	120	288	625	822	792	844	355	96	28	4.062
MISIR	4	-	8	7	22	123	197	229	111	41	3	11	756
NORVEÇ	6	4	15	50	154	540	1.641	305	240	172	16	6	3.149
POLONYA	70	93	355	6.328	30.559	40.490	42.433	41.341	39.569	20.185	192	84	221.699
PORTEKİZ	12	16	34	279	398	594	780	790	661	459	151	14	4.188
ROMANYA	32	28	117	458	1.572	5.560	5.211	5.641	4.452	1.020	165	32	24.288
RUSYA FEDERASYONU	454	365	257	9.277	40.011	73.974	85.670	73.596	68.409	37.364	1.366	950	391.693
SİRBİSTAN	4	8	4	42	99	3.667	4.835	5.133	3.521	312	28	3	17.656
SLOVAKYA	44	99	118	368	698	1.031	994	843	783	854	99	111	6.042
SLOVENYA	3	4	6	20	35	218	444	247	371	63	19	11	1.441
SUUDİ ARABİSTAN	5	6	3	43	31	2.135	6.096	5.080	1.103	94	2	4	14.602
UKRAYNA	231	205	367	649	1.617	3.006	4.111	3.605	3.554	1.928	368	211	19.852
ÜRDÜN	14	8	3	145	267	1.299	2.035	2.050	961	133	4	2	6.921
YENİ ZELANDA	4	6	13	59	155	393	576	347	314	237	40	8	2.152
YUNANİSTAN	355	350	835	1.620	1.575	2.700	3.361	5.098	3.735	3.726	1.627	888	25.870
DİĞER	195	302	332	2.389	3.818	14.826	21.850	24.402	11.160	5.536	1.149	229	86.188
TÜRK TURİST	4.645	4.245	4.982	11.523	18.030	35.523	56.525	54.430	38.319	24.968	6.476	6.547	266.213
YABANCI TURİST	6.398	8.315	25.923	143.526	357.521	495.910	606.290	596.195	509.127	357.647	23.400	7.125	3.137.377
GENEL TOPLAMI	11.043	12.560	30.905	155.049	375.551	531.433	662.815	650.625	547.446	382.615	29.876	13.672	3.403.590
DEĞİŞİM	372,73%	1012,49%	192,00%	41,56%	19,25%	18,32%	8,06%	5,63%	8,23%	17,86%	57,36%	27,84%	14,33%
2022 TOPLAMI	2.336	1.129	10.584	109.529	314.933	449.149	613.383	615.922	505.831	324.626	18.986	10.695	2.977.103

18. 2023 Yılında Muğla İli Gümrük Kapılarından Ülkemize Giriş Yapan Turistlerin Aylara Ve Hudut Kapılarına Göre Dağılımı

Hudut Kapısı	Ocak	Şubat	Mart	Nisan	Mayıs	Haziran	Temmuz	Ağustos	Eylül	Ekim	Kasım	Aralık	Toplam
Dalaman Havalı.	4.490	7.293	21.140	98.046	214.319	279.069	334.340	326.448	290.239	196.071	9.571	4.804	1.785.830
Milas-bodrum H.I.	1.673	1.566	3.858	33.232	95.733	159.390	207.173	194.942	148.887	82.539	2.557	1.226	932.776
Marmaris Limanı	1.508	741	1.806	9.252	15.625	22.194	25.730	22.827	21.508	28.232	11.087	1.799	162.309
Bozburun Limanı	KAPALI	KAPALI	KAPALI	KAPALI	205	1.317	2.097	2.416	1.399	659	6		8.099
Bodrum Limanı	1.898	1.776	3.015	10.736	21.759	29.296	36.883	42.952	35.627	25.811	3.290	2.813	215.856
Mantarburnu Limanı	525	458	58	559	20.865	26.436	34.986	36.680	32.386	40.379	2.010	2.118	197.460
Fethiye Limanı	650	491	715	1.975	3.557	5.497	7.381	6.286	6.741	5.988	1.132	775	41.188
Göcek Limanı	5		17	126	394	501	696	610	607	337	35	21	3.349
Datça Limanı	33	60	38	172	245	639	880	1.402	774	373	107	82	4.805
Güllük Limanı	239	160	228	171	275	212	14	36	30	12	6	5	1.388
Turgut Reis Limanı	9	15	30	721	2.468	6.002	10.330	12.473	7.925	1.985	51	21	42.030
Yalı Kavak Limanı	13	0		59	106	880	2.305	3.553	1.323	231	24	8	8.502
Aylık	11.043	12.560	30.905	155.049	375.551	531.433	662.815	650.625	547.446	382.617	29.876	13.672	3.403.592
Aylık Artış %	373%	1012%	192%	42%	19%	18%	8%	6%	8%	18%	57%	28%	
Ayların Toplamı	11.043	23.603	54.508	209.557	585.108	1.116.541	1.779.356	2.429.981	2.977.427	3.360.044	3.389.920	3.403.592	
Genel Artış %	373%	581%	288%	70%	33%	26%	19%	15%	14%	14%	14%	14%	

Bilgiler, muğla emniyet müdürlüğü pasaport şube müdürlüğünden ve havalimanları yer hizmet kuruluşları ile liman başkanlıklarından sağlanarak muğla il kültür ve turizm müdürlüğüne hazırlanmıştır.



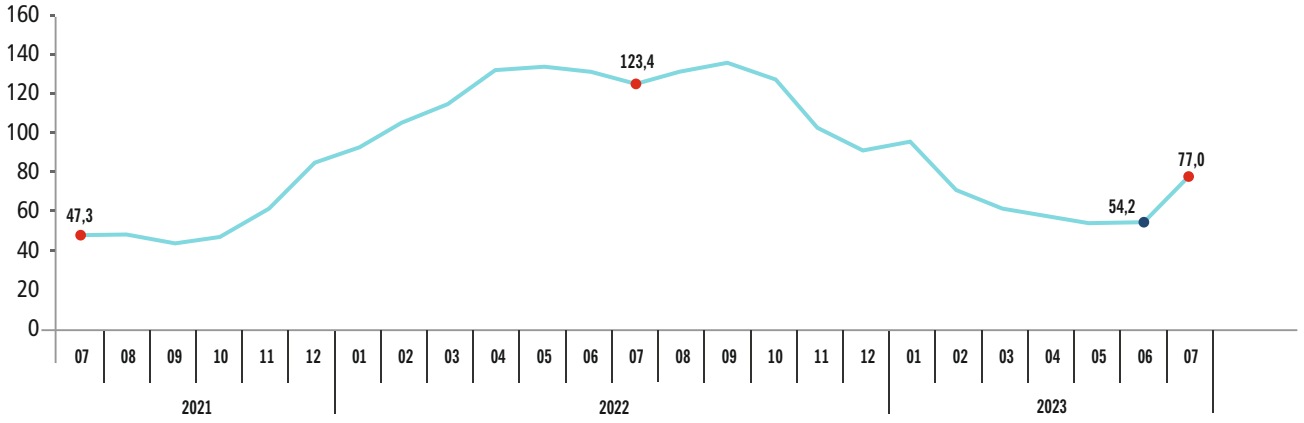
TİCARET

Ciro Endeksleri (Temmuz 2023 itibariyle)

Sanayi, inşaat, ticaret ve hizmet sektörleri toplamında ciro endeksi (2015 = 100), 2023 yılı Temmuz ayında yıllık %77,0 arttı.

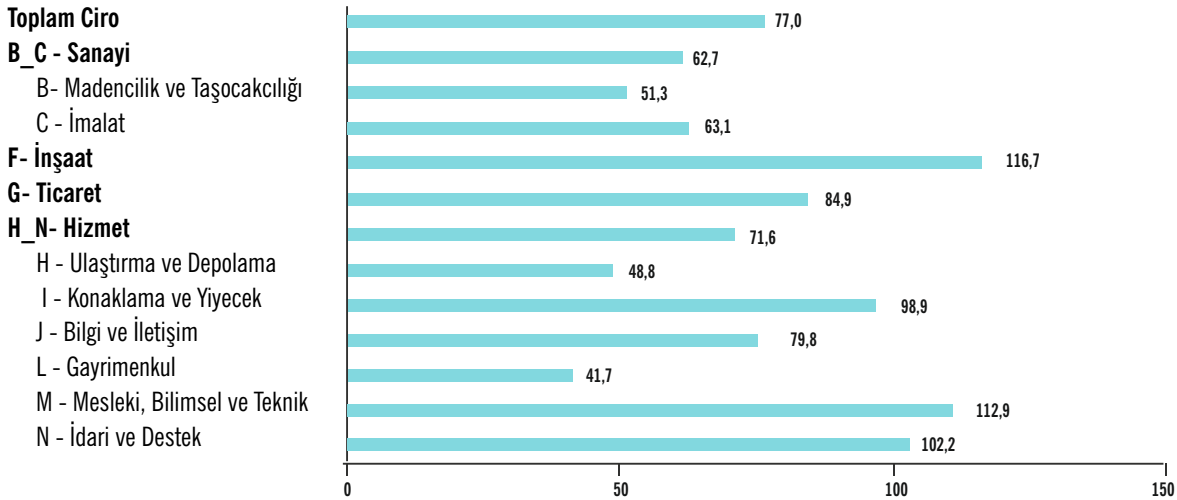
Toplam cironun alt detaylarına bakıldığında; 2023 yılı Temmuz ayında yıllık sanayi sektörü ciro endeksi %62,7, inşaat ciro endeksi %116,7, ticaret ciro endeksi %84,9, hizmet ciro endeksi %71,6 arttı.

Toplam Ciro Yıllık Değişim Oranı (%), Temmuz 2023



Kaynak: TÜİK

Ciro Endeksleri Yıllık Değişim Oranları (%), Temmuz 2023

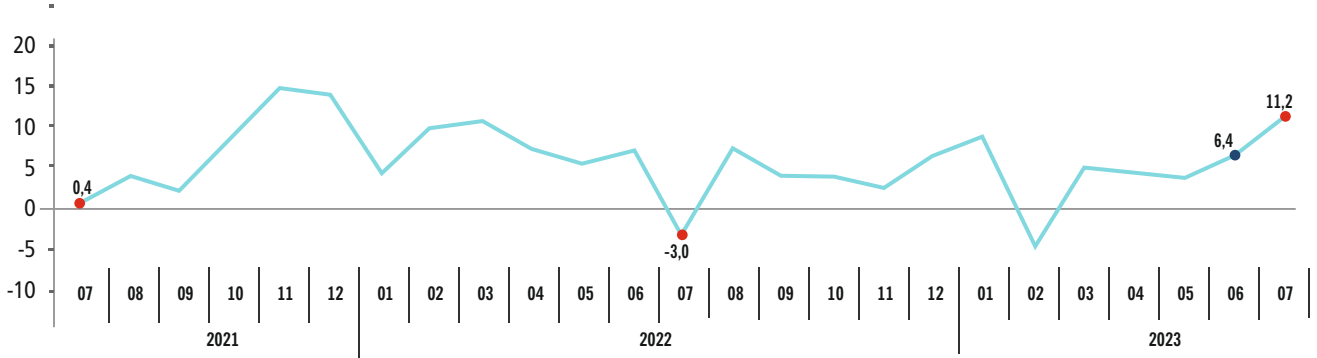


Kaynak: TÜİK

Sanayi, inşaat, ticaret ve hizmet sektörleri toplamında ciro endeksi (2015 = 100), 2023 yılı Temmuz ayında aylık %11,2 arttı.

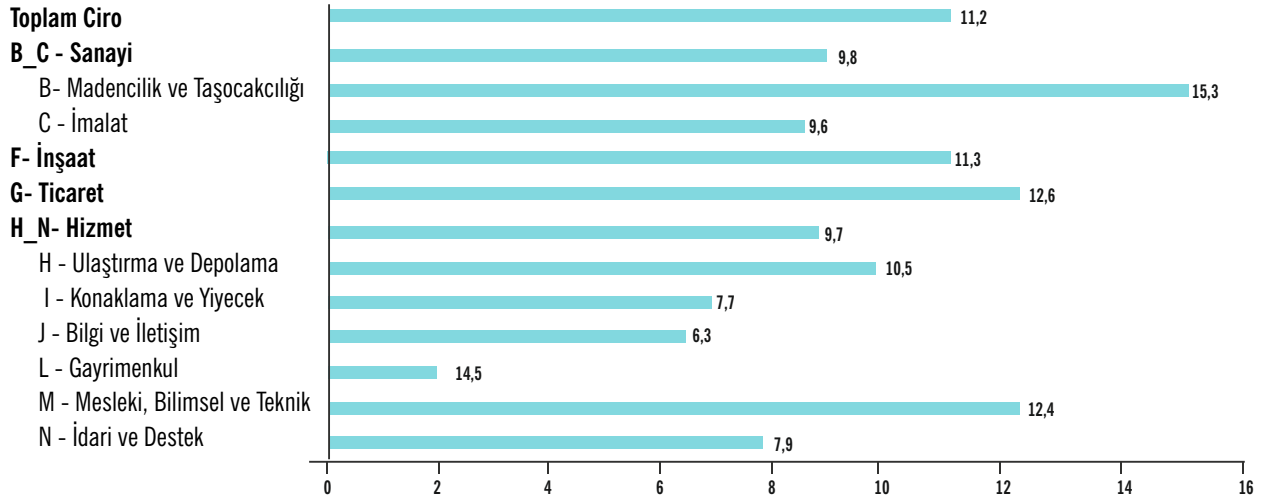
Toplam cironun alt detaylarına bakıldığında; 2023 yılı Temmuz ayında aylık sanayi sektörü ciro endeksi %9,8, inşaat ciro endeksi %11,3, ticaret ciro endeksi %12,6, hizmet ciro endeksi %9,7 arttı.

Toplam Ciro Aylık Değişim Oranı (%), Temmuz 2023



Kaynak: TÜİK

Ciro Endeksleri Aylık Değişim Oranları (%), Temmuz 2023



Kaynak: TÜİK

2023 Yılı Ciro Endeksleri Ve Değişim Oranları

1.Sanayi, İnşaat, Ticaret ve Hizmetlerin Ciro Endeksleri Ve Değişim Oranları

2023 Aylar	Arındırılmış Endeks	Takvim Etkilerinden Arındırılmış Endeks	Takvim Etkilerinden Arındırılmış Yıllık Değişim %	Mevsim Etkilerinden Arındırılmış Endeks	Mevsim Etkilerinden Arındırılmış Aylık Değişim %
01	914,9	896,2	95,0	1070,4	9,0
02	862,2	855,8	68,7	1021,2	-4,6
03	1089,3	1054,9	61,2	1077,3	5,5
04	993,6	1056,9	57,3	1123,5	4,3
05	1159,3	1133,5	54,7	1164,5	3,6
06	1182,4	1280,2	54,4	1239,3	6,4
07	1388,7	1425,3	78,1	1382,1	11,5
08	1483,3	1445,2	69,5	1416,2	2,5
09	1523,9	1500,0	64,3	1436,9	1,5
10	1578,2	1545,3	65,4	1499,5	4,4
11	1592,6	1552,4	66,2	1547,0	3,2
12	1975,9	1992,8	69,0	1648,5	6,6

2. B_C - Sanayi Ciro Endeksleri Ve Değişim Oranları

2023 Aylar	Arındırılmış Endeks	Takvim Etkilerinden Arındırılmış Endeks	Takvim Etkilerinden Arındırılmış Yıllık Değişim %	Mevsim Etkilerinden Arındırılmış Endeks	Mevsim Etkilerinden Arındırılmış Aylık Değişim %
01	981,9	957,6	66,3	1101,2	5,9
02	922,0	912,8	45,0	1046,0	-5,0
03	1166,2	1121,8	42,6	1103,8	5,5
04	1032,1	1114,0	41,9	1149,1	4,1
05	1208,9	1175,8	35,6	1173,1	2,1
06	1229,6	1362,7	43,3	1306,6	11,4
07	1412,6	1458,0	64,4	1435,1	9,8
08	1498,7	1450,4	56,5	1462,0	1,9
09	1546,1	1512,0	55,8	1467,7	0,4
10	1604,7	1562,6	55,4	1514,2	3,2
11	1602,9	1552,9	55,4	1548,4	2,3
12	1830,4	1840,1	59,4	1644,0	6,2



3. F - İnşaat Ciro Endeksleri Ve Değişim Oranları

2023 Aylar	Arındırılmış Endeks	Takvim Etkilerinden Arındırılmış Endeks	Takvim Etkilerinden Arındırılmış Yıllık Değişim %	Mevsim Etkilerinden Arındırılmış Endeks	Mevsim Etkilerinden Arındırılmış Aylık Değişim %
01	467,0	456,2	117,9	760,9	8,1
02	526,8	526,3	138,7	800,8	5,2
03	679,9	654,7	108,7	834,1	4,2
04	698,6	742,5	96,5	892,9	7,1
05	783,5	766,2	106,4	930,2	4,2
06	837,0	892,6	76,6	968,8	4,2
07	1012,5	1024,1	118,6	1081,9	11,7
08	1079,9	1048,0	106,7	1112,2	2,8
09	1153,2	1160,8	91,5	1151,6	3,5
10	1274,4	1237,7	100,3	1213,1	5,3
11	1378,3	1341,1	99,3	1263,7	4,2
12	2603,4	2686,6	85,0	1318,5	4,3

4. G - Ticaret Ciro Endeksleri Ve Değişim Oranları

2023 Aylar	Arındırılmış Endeks	Takvim Etkilerinden Arındırılmış Endeks	Takvim Etkilerinden Arındırılmış Yıllık Değişim %	Mevsim Etkilerinden Arındırılmış Endeks	Mevsim Etkilerinden Arındırılmış Aylık Değişim %
01	945,5	1979,6	112,3	1099,7	11,2
02	884,0	1979,6	76,8	1030,4	-6,3
03	1134,2	1979,6	68,8	1099,5	6,7
04	1026,5	1979,6	61,8	1143,0	4,0
05	1198,1	1979,6	61,2	1188,2	4,0
06	1196,2	1979,6	59,2	1242,3	4,6
07	1401,3	1979,6	85,7	1405,0	13,1
08	1496,7	1979,6	76,0	1435,6	2,2
09	1538,5	1979,6	67,8	1452,8	1,2
10	1598,0	1979,6	68,8	1524,4	4,9
11	1642,2	1979,6	70,9	1582,9	3,8
12	1967,5	1979,6	72,4	1700,3	7,4


5. H-N (K hariç) - Hizmet Ciro Endeksleri Ve Değişim Oranları

2023 Aylar	Arındırılmış Endeks	Takvim Etkilerinden Arındırılmış Endeks	Takvim Etkilerinden Arındırılmış Yıllık Değişim %	Mevsim Etkilerinden Arındırılmış Endeks	Mevsim Etkilerinden Arındırılmış Aylık Değişim %
01	917,3	904,1	107,2	1071,8	8,6
02	848,7	844,5	86,5	1054,3	-1,6
03	1006,8	985,9	69,4	1076,6	2,1
04	965,6	1002,8	67,2	1127,0	4,7
05	1132,1	1117,6	64,7	1189,3	5,5
06	1224,0	1278,8	57,0	1235,4	3,9
07	1495,1	1509,5	72,2	1356,4	9,8
08	1617,4	1595,3	65,7	1418,0	4,5
09	1624,0	1613,3	61,5	1469,7	3,6
10	1619,0	1594,2	63,6	1535,0	4,4
11	1523,4	1498,6	61,3	1570,8	2,3
12	1962,3	1975,1	66,1	1656,4	5,4

Kaynak: TÜİK

*Yıllık değişim, takvim etkisinden arındırılmış endeks değerlerinin bir önceki yılın aynı ayına göre değişimini ifade etmektedir.

*Aylık değişim, mevsim ve takvim etkisinden arındırılmış endeks değerlerinin bir önceki aya göre değişimini ifade etmektedir.



Hanehalkı Tüketim Harcamasının Türlerine Göre Dağılımı, Türkiye, 2002-2023

Yıllar	Hanehalkı Sayısı	Toplam	Gıda Ve Alkolsüz İçecekler	Gıda ve Alkolsüz İçecekler, Sigara ve Tütün	Giyim ve Ayakkabı	Konut ve Kira	Mobilya, Ev Aletleri ve Ev Bakım Hizmetleri	Sağlık
2002	16.446.644	100,00	26,7	4,1	6,3	27,3	7,3	2,3
2003	16.744.495	100,00	27,5	4,1	6,2	28,3	5,7	2,2
2004	17.096.537	100,00	26,4	4,3	6,5	27,0	6,6	2,2
2005	17.549.020	100,00	24,9	4,1	6,2	25,9	6,8	2,2
2006	17.689.552	100,00	24,8	4,1	5,9	27,2	6,2	2,2
2007 ¹	17.337.894	100,00	23,6	4,3	5,9	28,9	5,9	2,4
2008	17.794.238	100,00	22,6	3,8	5,4	29,1	5,8	1,9
2009	18.427.322	100,00	23,0	4,1	5,1	28,2	6,2	1,9
2010	18.808.172	100,00	21,9	4,5	5,1	27,1	6,3	2,1
2011	19.311.637	100,00	20,7	4,1	5,2	25,8	6,4	1,9
2012	20.051.454	100,00	19,6	4,2	5,4	25,8	6,7	1,8
2013	20.476.409	100,00	19,9	4,2	5,3	25,0	6,6	2,1
2014 ²	21.372.124	100,00	19,7	4,2	5,1	24,8	6,8	2,1
2015	21.824.712	100,00	20,2	4,2	5,2	26,0	6,1	2,0
2016	22.296.723	100,00	19,5	4,4	5,2	25,2	6,3	2,0
2017	23.032.955	100,00	19,7	4,5	5,0	24,7	6,3	2,2
2018	23.599.727	100,00	20,3	4,0	4,8	23,7	6,5	2,2
2019	24.221.512	100,00	20,8	4,3	5,0	24,1	6,4	2,2
2022 ³	26.499.958	100,00	22,8	3,2	4,9	22,4	6,4	2,2
2022 ⁴	26.499.958	100,00	22,9	3,2	4,9	22,4	6,4	2,2
2023 ⁴	26.616.241	100,00	20,6	2,8	5,4	23,9	6,5	2,2

Yıllar	Ulaştırma	Bilgi ve İletişim	Eğitim Ve Kültür	Eğitim Hizmetleri	Lokanta ve Oteller	Çeşitli Mal ve Hizmetler	Sigorta ve Finansal	Kişisel Bak., Sosyal Kor. Ve Çeş. Mal Ve Hiz.
2002	8,7	4,5	2,5	1,3	4,4	4,6	-	-
2003	9,8	4,3	2,2	2,0	4,1	3,5	-	-
2004	9,5	4,5	2,5	2,1	4,5	3,9	-	-
2005	12,6	4,3	2,5	1,9	4,4	4,1	-	-
2006	13,1	4,2	2,2	2,1	4,2	4,0	-	-
2007 ¹	11,1	4,5	2,1	2,5	4,5	4,2	-	-
2008	14,1	4,4	2,5	2,0	4,4	4,1	-	-
2009	13,6	4,2	2,6	1,9	5,2	4,0	-	-
2010	15,1	4,1	2,8	2,0	5,4	3,7	-	-
2011	17,2	4,0	2,7	2,0	5,7	4,3	-	-
2012	17,2	3,9	3,2	2,3	5,8	4,2	-	-
2013	17,4	4,0	3,1	2,4	5,9	4,3	-	-
2014 ²	17,8	3,7	3,0	2,4	6,0	4,3	-	-
2015	17,0	3,7	2,9	2,2	6,4	4,3	-	-
2016	18,2	3,7	2,8	2,3	6,4	4,2	-	-
2017	18,7	3,4	2,7	2,3	6,2	4,4	-	-
2018	18,3	3,8	2,9	2,3	6,5	4,9	-	-
2019	16,5	3,6	3,1	2,5	6,5	5,1	-	-
2022 ³	21,3	3,1	2,5	1,4	5,8	4,1	-	-
2022 ⁴	21,4	3,8	1,9	1,4	5,8	.	0,6	3,3
2023 ⁴	21,9	3,9	1,9	1,0	5,9	.	0,8	3,2

COICOP sınıflaması olarak, 2022 yılında ECOICOP ve COICOP 2018 birlikte kullanılmıştır. "Çeşitli mal ve hizmetler" ana grubu

COICOP 2018 sınıflamasında "Sigorta ve finansal hizmetler" ve "Kişisel bakım, sosyal koruma ve çeşitli mal ve hizmetler" olmak üzere iki ayrı ana gruba ayrılmıştır. Ayrıca, iki sınıflama arasındaki dönüşümlerden kaynaklı olarak ana grup harcamaları arasında ufak kaymalar olabileceği dikkate alınmalıdır.

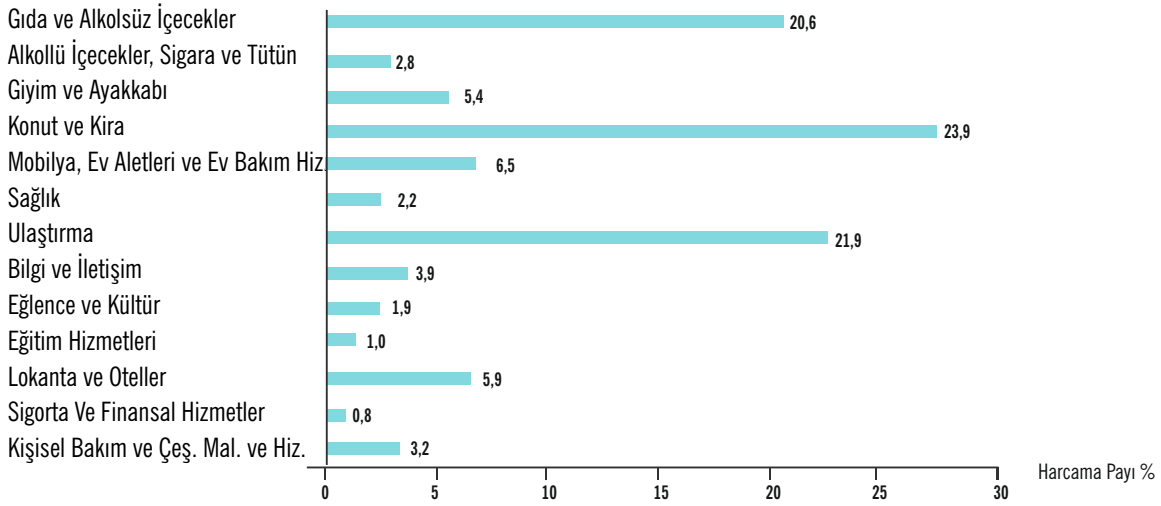
¹ Yeni nüfus projeksiyonları 2007 yılından itibaren kullanılmaktadır.

² Örneklem tasarımında 2014 yılından itibaren yeni idari bölünüş temel alınmıştır.

³ ECOICOP sınıflaması kullanılmıştır.

⁴ COICOP 2018 sınıflaması kullanılmıştır.

Harcama Türlerine Göre Hanehalkı Tüketim Harcamasının Dağılımı (%), 2023



Kaynak: TÜİK

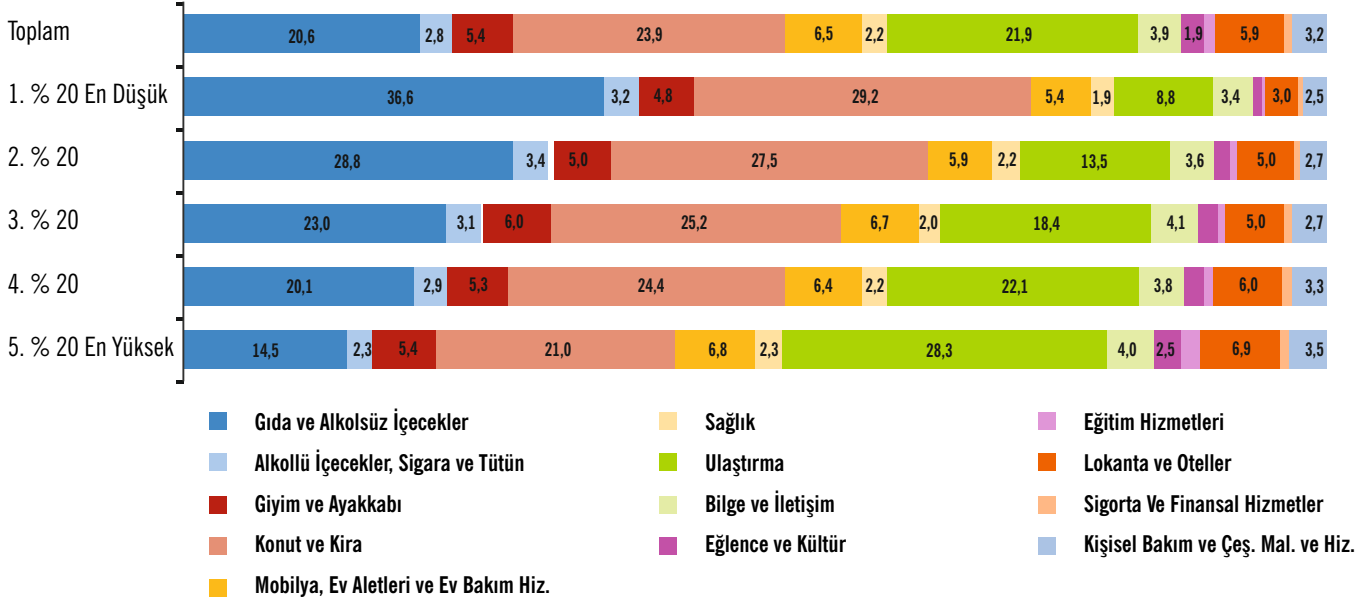
Hanehalkı Bütçe Araştırması'nın 2023 yılı sonuçlarına göre; Türkiye genelinde hanehalklarının tüketim amaçlı yaptığı harcamalar içinde en yüksek payı %23,9 ile konut ve kira harcamaları alırken, ikinci sırayı %21,9 ile ulaştırma harcamaları, üçüncü sırayı ise %20,6 ile gıda ve alkolsüz içecek harcamaları aldı.

Toplam tüketim harcamalarında en düşük payı alan harcama türleri ise %0,8 ile sigorta ve finansal hizmetler, %1 ile eğitim hizmetleri ve %1,9 ile eğlence, spor ve kültür harcamaları oldu.

Hanelerin tüketim harcamalarını karşılayabilir hale getirmek amacıyla hanehalkı büyüklüğü ve kompozisyonu dikkate alınarak elde edilen eşdeğer fert başına tüketim harcaması kullanılmaktadır. Aylık ortalama tüketim harcaması hanehalkı başına 24 bin 383 TL ve eşdeğer fert başına 12 bin 521 TL olarak tahmin edildi.

Temel gelir kaynağı maaş, ücret, yevmiye geliri olan hanehalkları; ulaştırma harcamalarına %22,8, konut ve kira harcamalarına %22,2 ve gıda ve alkolsüz içecek harcamalarına %18,9 pay ayırırken, müteşebbis geliri olan hanehalkları; ulaştırma harcamalarına %27,3, konut ve kira harcamalarına %19,7 ve gıda ve alkolsüz içecek harcamalarına %19,5 pay ayırdı.

Gelire göre sıralı %20'lik gruplarda tüketim Harcamasının Türlerine Göre Dağılımı (%), 2023



Gelire göre sıralı %20'lik gruplar itibarıyla tüketim harcamalarının 2023 yılındaki dağılımına bakıldığında; en düşük gelir grubu olan birinci %20'lik grupta yer alan hanehalkları, gıda ve alkolsüz içecek harcamalarına %36,6, konut ve kira harcamalarına %29,2, ulaştırma harcamalarına %8,8 ve mobilya ve ev eşyası harcamalarına %5,4 pay ayırdı.

En yüksek gelir grubu olan beşinci %20'lik grupta yer alan hanehalkları ise, ulaştırma harcamalarına %28,3, konut ve kira harcamalarına %21, gıda ve alkolsüz içecek harcamalarına %14,5 ve lokantalar ve konaklama hizmetleri harcamalarına %6,9 pay ayırdı.

Hanehalkı Büyüklüğüne Göre Tüketim Harcamasının Dağılımı (%), 2023

Hane Halkı Büyüklüğü	1 Kişi	2 Kişi	3 Kişi	4 Kişi	5 Kişi	6 Kişi	7+ Kişi
Gıda ve Alkolsüz İçecekler	20,6	16,3	19,0	19,9	22,6	26,5	30,2
Alkollü İçecekler, Sigara ve Tütün	2,8	2,7	2,7	2,6	2,8	3,4	3,8
Giyim ve Ayakkabı	5,4	6,2	5,3	5,2	5,1	7,0	8,2
Konut ve Kira	23,9	31,8	23,0	21,9	21,1	20,2	19,9
Mobilya, Ev Aletleri ve Ev Bakım Hiz.	6,5	5,2	6,7	6,8	7,2	7,2	5,2
Sağlık	2,2	1,5	2,3	2,2	1,8	2,7	1,9
Ulaştırma	21,9	18,7	23,3	22,9	24,2	18,3	14,9
Bilgi ve İletişim	3,9	3,8	3,7	4,3	3,7	3,8	4,0
Eğlence ve Kültür	1,9	1,9	1,9	2,2	1,7	2,0	2,5
Eğitim Hizmetleri	1,0	0,5	1,1	1,9	1,2	0,7	1,2
Lokanta ve Oteller	5,9	7,4	6,2	6,0	5,1	4,8	4,8
Sigorta Ve Finansal Hizmetler	0,8	0,7	1,1	1,0	0,5	0,3	0,2
Kişisel Bakım ve Çeş. Mal. ve Hiz.	3,2	3,3	3,9	3,1	2,9	3,1	3,2

Hanehalkı büyüklüğüne göre tüketim harcamalarının 2023 yılındaki dağılımına bakıldığında; tek kişilik hanehalkları, konut ve kira harcamalarına %31,8, ulaştırma harcamalarına %18,7 ve gıda ve alkolsüz içecek harcamalarına %16,3 pay ayırdı.

Hanehalkı büyüklüğü 7 ve daha fazla kişi olan hanehalkları, gıda ve alkolsüz içecek harcamalarına %30,2, konut ve kira harcamalarına %19,9 ve ulaştırma harcamalarına %14,9 pay ayırdı.

Hanehalkı Özelliklerine Göre Aylık Ortalama Tüketim Harcaması (TL), 2023

	Göstergeler	7+ Kişi
Harcama Türleri	Toplam	24.383
	Gıda ve Alkolsüz İçecekler	5.025
	Alkollü İçecekler, Sigara ve Tütün	672
	Giyim ve Ayakkabı	1.309
	Konut ve Kira	5.824
	Mobilya, Ev Aletleri ve Ev Bakım Hiz.	1.578
	Sağlık	537
	Ulaştırma	5.351
	Bilgi ve İletişim	943
	Eğlence ve Kültür	468
	Eğitim Hizmetleri	255
	Lokanta ve Oteller	1.434
	Sigorta Ve Finansal Hizmetler	203
	Kişisel Bakım ve Çeş. Mal. ve Hiz.	783
Gelire Göre Sıralı % 20 'lik Gruplar	1. % 20	8.827
	2. % 20	14.745
	3. % 20	21.254
	4. % 20	28.250
	5. % 20	48.830
Hanehalkı Büyüklüğü	1. Kişi	16.769
	2. Kişi	21.878
	3. Kişi	28.549
	4. Kişi	28.703
	5. Kişi	27.699
	6. Kişi	25.493
	7+ Kişi	23.862
Hanehalkı Tipi	Tek Kişilik Hanehalkı	16.769
	Tek Çekirdek Aileden Oluşan Hanehalkı	26.137
	Sadece Eşlerden Oluşan Çekirdek Aile	21.991
	Eşler Ve Çocuklardan Oluşan Çekirdek Aile	28.563
	Tek Ebeveyn Ve Çocuklardan Oluşan Çekirdek Aile	20.151
	En Az Bir Çekirdek Aile Ve Diğer Kişilerden Oluşan Hanehalkı	26.944
	Çekirdek Aile Bulunmayan Birden Fazla Kişiden Oluşan Hanehalkı	24.727
Temel Gelir Kaynağı	Maaş, Ücret Ve Yevmiye Geliri	26.949
	Müteşebbis Geliri	35.522
	Gayrimenkul Ve Menkul Kıymet Geliri	38.238
	Emeklilik Geliri	17.763
	Diğer Karşılıksız Transfer Gelirleri	11.036
Cinsiyeti	Erkek	25.842
	Kadın	20.434
Yaşı	30'dan Az	25.059
	30-59	27.484
	60'dan Fazla	17.720

Faaliyet Durumu	İstihdamda	28.285
	İşsiz	16.757
	Emekli	21.451
	Diğer	16.236

Kaynak: TÜİK

1. Yıllara Göre Fethiye Ticaret ve Sanayi Odası Üye Bilgileri

1.1. Yeni Kayıt ve Terk Sayılarının Yıllara Göre Dağılımı

	Yeni Kayıt	Terk
2013	417	370
2014	487	566
2015	388	360
2016	448	267
2017	419	236
2018	480	203
2019	418	256
2020	533	190
2021	647	246
2022	782	286
2023	830	240

1.2. Fethiye Ticaret ve Sanayi Odası'nın Yıllara ve Sektörlere Göre Yeni Kayıt Dağılımları

Meslek Grubu	2018	2019	2020	2021	2022	2023
01. İmalatçılar Grubu	61	43	49	63	58	59
02. Tarım, Hayvancılık, Su Ürünleri Ticareti İle Zirai İlaç Grubu	24	36	49	47	62	42
03. İnşaat Taahhüt Grubu	53	52	88	102	119	120
04. Elektrik Elektronik Ve Dayanıklı Tüketim Malları Grubu	18	8	13	8	31	36
05. İnşaat Malzemeleri Grubu	11	15	14	16	17	21
06. Konaklama Hizmetleri Grubu	31	28	45	78	72	103
07. Yiyecek Ve İçecek Hizmetleri Grubu	33	40	26	53	55	62
08. Sigorta Ve Finans Hizmetleri Grubu	19	14	17	20	17	12
09. Oto Kiralama Ve Seyahat Acenteleri Grubu	34	30	30	33	49	61
10. Toptan Ve Perakende Gıda Ticareti Grubu	62	33	46	71	80	68
11. Kuyum, Tekstil Ve Ayakkabı Toptan Ve Perakende Ticareti Grubu	30	23	30	22	40	54
12. Akaryakıt, Otomotiv Ve Ulaştırma Grubu	35	36	59	55	67	81
13. Emlak, Eğitim, Sağlık Ve Sportif Faaliyetler Grubu	67	60	67	79	115	111
Toplam	478	418	533	647	782	830



1.3. Fethiye Ticaret ve Sanayi Odası Faal Üyelerinin İşletme Türlerine Göre Dağılımı

Yıllar	A.Ş.	Ltd. Şti	Koll	Kom	Şahıs	Vakıf	Koop	Dernek İktisadi İşletme	Dernek	Toplam
2012	318	1.753	6	1	1.278	0	99	0	1	3.456
2013	353	1.749	6	1	1.276	0	101	0	2	3.488
2014	396	1.768	6	1	1.423	0	103	0	3	3.700
2015	476	1.851	7	1	1.377	0	104	0	6	3.822
2016	586	1.891	8	1	1.326	0	102	1	9	3.924
2017	577	1.993	7	1	1.268	0	104	3	11	3.964
2018	656	2.141	6	1	1.150	0	97	6	10	4.067
2019	637	1.891	5	1	967	0	76	6	4	3.587
2020	675	2.291	5	1	1.067	0	83	4	4	4.130
2021	772	2.634	5	1	1.068	0	83	5	4	4.572
2022	875	3.273	5	1	1.193	0	101	5	5	5.485
2023	997	3.710	5	1	1.199	0	105	7	8	6.033

1.4. 2023 Yılı Sonu İtibariyle Fethiye Ticaret ve Sanayi Odası Faal Üyelerinin Meslek Gruplarına Göre Dağılımı

Meslek Grupları	1 nolu	2 nolu	3 nolu	4 nolu	5 nolu	6 nolu	7 nolu	8 nolu	9 nolu	10 nolu	11 nolu	12 nolu	13 nolu	Toplam
Üye Sayısı	504	483	769	230	196	613	359	176	409	684	391	607	613	6.033

2. Vergi Mükellef Bilgileri

Fethiye	2017	2018	2019	2020	2021	2022	2023
Yeni Vergi Mükellefi Sayısı	2.626	2.547	2.670	2.895	3.469	3.843	4.727
Terk Vergi Mükellefi Sayısı	1.468	1.345	1.442	1.453	2.399	2.420	2.527

Fethiye Mükellef Türü	Sayısı
Gelir Vergisi	9.861
Basit Usul	2.494
Gmsi	8.173
Kurumlar Vergisi	3.560
Katma Değer Vergisi	12.808
Toplam	36.896

Kaynak: Fethiye Vergi Dairesi Müdürlüğü

Seydikemer	2017	2018	2019	2020	2021	2022	2023
Yeni Vergi Mükellefi Sayısı	221	319	438	626	877	1.267	1.279
Terk Vergi Mükellefi Sayısı	218	289	348	536	687	342	351

Seydikemer Mükellef Türü	Sayısı
Gelir Vergisi	1.432
Kurumlar Vergisi	314
Katma Değer Vergisi	1.654
Özel Tüketim Vergisi	1
Gayrimenkul Sermaye İradı	485
Diğer	558
Toplam	4.444

Kaynak: Seydikemer Malmüdürlüğü

3. Yıllara Göre İşyeri Ruhsatı Bilgileri

3.1. Zabıta Tarafından Verilen İşyeri Açma Ruhsatı Sayıları

Fethiye	2017	2018	2019	2020	2021	2022	2023
Ruhsat Sayısı	437	629	650	417	527	512	501

Kaynak: Fethiye Zabıta Müdürlüğü

Seydikemer	2017	2018	2019	2020	2021	2022	2023
Ruhsat Sayısı	93	53	87	86	88	85	84

Kaynak: Seydikemer Zabıta Müdürlüğü

3.2. Zabıta Tarafından Kapanan İşyeri Açma Ruhsatı Sayıları

Fethiye	2017	2018	2019	2020	2021	2022	2023
Kapanan Ruhsat Sayısı	116	98	74	25	54	51	216

Kaynak: Fethiye Zabıta Müdürlüğü

Seydikemer	2017	2018	2019	2020	2021	2022	2023
Kapanan Ruhsat Sayısı	28	23	28	29	38	33	38

Kaynak: Seydikemer Zabıta Müdürlüğü

4. TMMOB Mimarlar Odası Üyesi Sayısı

	2016	2017	2018	2019	2020	2021	2022	2023
Kayıtlı Üye Sayısı	203	230	173	174	200	232	254	281
Büro Tescil Belgeli Üye Sayısı	92	68	64	66	80	98	105	114
Fethiye Belediyesince Düzenlenen Ruhsat Sayısı	619	795	587	516	622	949	826	665
Seydikemer Belediyesince Düzenlenen Ruhsat Sayısı	188	165	179	-	-	-	-	-

Kaynak: TMMOB Mimarlar Odası Fethiye Temsilciliği

5. Şehir Plancıları Odası Muğla Şubesi Üyesi Sayısı (Fethiye ve Seydikemer)

Yıllar	Fethiye Üye	Fethiye Büro	Seydikemer Üye	Seydikemer Büro
2015	13	3	0	0
2016	13	3	0	0
2017	12	3	0	0
2018	14	3	2	0
2019	16	4	2	0
2020	16	4	2	0
2021	16	3	2	0
2022	17	3	3	0
2023	17	3	2	0

Kaynak: Şehir Plancıları Odası Muğla Şubesi

6. Fethiye Şoförler ve Otomobilciler Esnaf Odası Üyesi Sayısı Bilgileri

	2017	2018	2019	2020	2021	2022	2023
Kayıt Yaptıran Üye Sayısı	79	90	112	141	144	150	145
Kayıt Silinen Üye Sayısı	81	73	58	125	114	130	135
Ticari Taksi Alan Üye Sayısı	13	16	29	41	36	33	22
Çıkış Yapan Taksici Sayısı	28	16	29	41	36	33	22
Dolmuş Alan Üye Sayısı	6	17	28	29	41	21	24
Çıkış Yapan Dolmuş Sahibi Üye Sayısı	1	30	20	29	41	21	24
Servis Minibüs Alan Üye Sayısı	31	31	55	71	67	96	56
Çıkış Yapan Servisçi Sayısı	56	16	9	55	37	76	35
Toplam Üye Sayısı	1.357	1.335	1.389	1.404	1.414	1.424	1.436

Kaynak: Fethiye Şoförler ve Otomobilciler Esnaf Odası

Kooperatif	Minibüs Sayısı
S.S 18 No'lu Şehir İçi Minibüs Kooperatifi	113
S.S 22 No'lu Ölüdeniz Minibüs Kooperatifi	54
S.S 25 No'lu Kargı Yanıklar Minibüs Kooperatifi	39
S.S 28 No'lu Yenievler Çalıcı Minibüs Kooperatifi	101
S.S 108 No'lu Göcek Minibüs Kooperatifi	14
S.S 180 No'lu Üzümlü İncirköy Minibüs Kooperatifi	11
S.S 94 No'lu Fethiye Kooperatifi	19

Kaynak: Fethiye Şoförler ve Otomobilciler Esnaf Odası

7. Seydikemer Ulaştırma Hizmetleri Esnaf Odası Üye Sayısı

	2017	2018	2019	2020	2021	2022	2023
Kayıtlı Üye Sayısı	-	621	603	611	611	639	638
Kayıt Silinen Üye Sayısı	68	26	55	44	48	12	48
Ticari Taksi Alan Üye Sayısı	-	-	-	1	2	-	-
Çıkış Yapan Taksici Sayısı	2	-	1	1	2	-	-
Dolmuş Alan Üye Sayısı	19	5	4	6	5	5	7
Çıkış Yapan Dolmuş Sahibi Üye Sayısı	27	5	7	12	5	7	2
Servis Minibüs Alan Üye Sayısı	23	20	27	25	13	21	27
Çıkış Yapan Servisçi Sayısı	27	16	22	22	13	5	24
Toplam Üye Sayısı	614	621	603	623	611	689	746

Kaynak: Seydikemer Ulaştırma Hizmetleri Esnaf Odası

Kooperatif	Minibüs Sayısı
S.S Eşen Umum Servis Kooperatifi	19
S.S 245 No'lu Eşen Servis Minibüs Kooperatifi	99
S.S 253 No'lu Seydikemer Güneşli Kooperatifi	54
S.S 263 No'lu Seki Personel Servis Kooperatifi	107
S.S 247 No'lu Ören Ortaköy Servis Kooperatifi	27

Kaynak: Seydikemer Ulaştırma Hizmetleri Esnaf Odası

8. Muğla Eczacı Odasına Kayıtlı Üye Sayısı

Fethiye	2016	2017	2018	2019	2020	2021	2022	2023
Üye Sayısı	88	89	96	99	96	96	112	121
Aktif Üye Sayısı	71	71	77	79	83	83	88	91

Seydikemer	2016	2017	2018	2019	2020	2021	2022	2023
Üye Sayısı	14	14	14	14	14	17	19	19
Aktif Üye Sayısı	14	14	14	14	14	17	18	18

Kaynak: Muğla Eczacı Odası

9. İnşaat Mühendisleri Odası Fethiye Temsilciliğine Kayıtlı Üye Sayısı ve İşyeri Tescil Belge (İTB) Sayısı

	2014	2015	2016	2017	2018	2019	2020	2021	2022	2023
Kayıtlı Üye Sayısı	169	179	200	211	216	269	290	334	363	377
İTB Belge Sayısı	97	95	114	119	123	131	139	-	138	112
Faal İTB Belgesi Sayısı	42	41	51	52	50	58	61	71	84	86

Kaynak: İnşaat Mühendisleri Odası Fethiye Temsilciliği

10. Fethiye Sabit Seyyar Pazarıcılar ve Manavlar Esnaf Odası Üye Sayısı Cinsiyete Göre Esnaf Sayısı

	2021		2022		2023	
	Esnaf Sayısı	Oran(%)	Esnaf Sayısı	Oran(%)	Esnaf Sayısı	Oran(%)
Erkek	514	% 31	1.221	% 0,75~	527	% 0,68~
Kadın	242	% 69	424	%0,25~	257	%0,32~
Toplam	756	100	1.645	100	784	100

Kaynak: Fethiye Sabit Seyyar Pazarıcılar ve Manavlar Esnaf Odası

11. Belediyeye Kayıtlı Pazaryerlerinde Satış Yapan Gıda Perakendeci Sayısı

	Pazarıcı Sayısı								
Fethiye Pazar Yeri Adı	2015	2016	2017	2018	2019	2020	2021	2022	2023
Tuzla Mah. Salı Pazarı	240	242	243	245	250	250	250	250	250
Foça Mah. Pazar Pazarı	165	168	168	171	175	175	175	180	180
Göcek Mah. Pazarı	68	69	70	73	67	67	67	70	70
Çiftlik Pazarı	20	22	23	23	23	23	23	24	24
Pazaryeri Pazarı	102	104	105	107	113	113	113	118	118
Esenköy Pazarı	15	18	19	19	11	11	11	11	11

	Pazarıcı Sayısı								
Seydikemer Pazar Yeri Adı	2016	2017	2018	2019	2020	2021	2022	2023	
Seydikemer Merkez Pazarı	101	105	110	155	163	165	175	162	
Kumluova Mah. Pazarı	60	60	66	51	50	48	46	38	
Eşen Mah. Pazarı	40	42	45	30	35	30	29	38	
Alaçat Mah. Pazarı	37	37	37	20	23	25	23	31	
Seki Mah. Pazarı	70	75	80	67	70	82	87	53	
Kadıköy Mah. Pazarı	15	15	15	8	9	8	5	13	
Kınık Mah. Pazarı	0	0	45	40	39	43	42	35	

Kaynak: Fethiye Sabit Seyyar Pazarıcılar ve Manavlar Esnaf Odası, Fethiye ve Seydikemer Belediyeleri Zabıta Müdürlükleri

12. Fethiye Esnaf ve Sanatkârlar Kredi ve Kefalet Kooperatifi

	2020		2021		2022		2023	
	Fethiye	Seydikemer	Fethiye	Seydikemer	Fethiye	Seydikemer	Fethiye	Seydikemer
Kayıtlı Üye Sayısı	2.100	500	1.994	538	2.245	626	2.646	685
Kullanılan Kredi ve Kefalet Sayısı	2.337	263	618	112	796	135	1.047	213
Kullanılan Kredi ve Kefalet Miktarı (TL)	62.378.000	12.591.000	70.411.700	11.714.500	135.566.000	21.052.000	248.425.700	49.698.500

Kaynak: Fethiye Esnaf ve Sanatkârlar Kredi ve Kefalet Kooperatifi

13. Esnaf ve Sanatkârlar Odası

Fethiye	2016	2017	2018	2019	2020	2021	2022	2023
Kayıtlı Üye Sayısı	4.029	3.867	4.031	4.362	4.634	4.874	4.963	5.266
Yeni Kayıt Sayısı	505	487	496	568	700	588	608	684
Silinen Kayıt Sayısı	348	403	429	479	370	405	422	511

Kaynak: Fethiye Esnaf ve Sanatkârlar Odası

Seydikemer	2016	2017	2018	2019	2020	2021	2022	2023
Üye Sayısı	854	990	1.112	1.237	1.380	1.432	1.612	1.695
Yeni Kayıt Sayısı	133	114	143	127	180	150	176	179
Silinen Kayıt Sayısı	71	66	78	77	43	39	49	96

Kaynak: Seydikemer Esnaf ve Sanatkârlar Odası

14. Türk Tabipleri Birliği Muğla Tabip Odası

	2015	2016	2017	2018	2019	2020	2021	2022	2023
Fethiye	194	198	222	238	257	298	284	305	298
Seydikemer	14	14	14	14	14	14	14	15	10

Kaynak: Türk Tabipleri Birliği Muğla Tabip Odası

15. Fethiye Serbest Muhasebeci ve Mali Müşavirler Odası

	2016	2017	2018	2019	2020	2021	2022	2023
Üye Sayısı	273	286	296	301	306	312	321	336

Kaynak: Fethiye Serbest Muhasebeci Mali Müşavirler Odası

16. İMEAK Deniz Ticaret Odası Fethiye Şubesi

	Faal	Askı	Toplam
2023	594	115	709

	2018	2019	2020	2021	2022	2023
Üye Sayısı (aktif-askı)	491-19	519-45	482-112	413-242	513-124	594-115

Kaynak: İMEAK Deniz Ticaret Odası Fethiye Şubesi

17. TÜRSAB Batı Akdeniz BTK

	Toplam Acente Sayısı
Fethiye-Çalış-Ölüdeniz-Hisarönü-Köyceğiz-Dalyan-Dalaman-Göcek	424

Kaynak: TÜRSAB Batı Akdeniz BTK

18. Elektrik Mühendisleri Odası Fethiye Temsilciliği

	2017	2018	2019	2020	2021	2022	2023
SMM Üyeler "Serbest Müşavir Mühendis"	23	20	22	29	33	37	36
Tüm Üyeler	59	64	67	82	101	111	113

Kaynak: Elektrik Mühendisleri Odası Fethiye Temsilciliği

19. Makina Mühendisleri Odası Fethiye Temsilciliği

	2017	2018	2019	2020	2021	2022	2023
Üye Sayısı	68	77	82	87	101	110	122

Kaynak: Makina Mühendisleri Odası Denizli Şubesi

20. Harita ve Kadastro Mühendisleri Odası Fethiye Temsilciliği

	2017	2018	2019	2020	2021	2022	2023
Üye Sayısı	48	53	55	58	72	82	87

Kaynak: Harita ve Kadastro Mühendisleri Odası Fethiye Temsilciliği

21. Fethiye Ziraat Odası

	2018	2019	2020	2021	2022	2023
Kayıtlı Üye Sayısı	9.521	9.632	9.752	8.645	11.027	10.628
Yeni Kayıt Sayısı	112	119	721	1.553	488	215
Silinen Kayıt Sayısı	309	329	127	173	869	614

Kaynak: Fethiye Ziraat Odası

22. Seydikemer Ziraat Odası

	2016	2017	2018	2019	2020	2021	2022	2023
Kayıtlı Üye Sayısı	15.295	15.581	15.602	15.629	16.159	17.264	17.474	18.536
Yeni Kayıt Sayısı	509	380	363	341	815	1.522	677	563
Silinen Kayıt Sayısı	525	312	339	314	285	417	467	660

Kaynak: Seydikemer Ziraat Odası

23. Muğla Barosu Başkanlığı

	Muğla Barosuna Kayıtlı Avukat Sayısı	Fethiye	Seydikemer
2018	1.392	274	1
2019	1.527	298	3
2020	1.653	354	5
2021	1.846	401	10
2022	2.041	464	13
2023	2.167	480	17

İHRACAT



Fethiye Ticaret ve Sanayi Odası'nın faaliyet alanı içerisinde yer alan firmalarca 2023 yılında yapılan ihracat bilgilerine yer verilmiştir. Bölgede faaliyet gösteren firmaların Ege İhracatçı Birlikleri'ne üyeliği bulunmaktadır. Raporda yer alan bilgiler Ege İhracatçı Birlikleri'nden alınmıştır.

1. Yıllara Göre İhracat Tutarı

Yıl	Fethiye İhracat Tutarı Fobusd (\$)
2017	22.652.923,73
2018	24.737.254,43
2019	39.088.990,63
2020	46.034.648,33
2021	47.328.699,34
2022	45.458.007,46
2023	56.370.467,00

Yıl	Seydikemer İhracat Tutarı Fobusd (\$)
2017	3.267.793,32
2018	4.836.780,07
2019	6.960.546,85
2020	5.795.348,73
2021	4.417.234,28
2022	5.729.060,79
2023	9.606.927,00

2. İhracat Yapan Firmalar

	Fethiye Firma Unvanı
1	6A MADEN VE İNŞAAT ANONİM ŞİRKETİ
2	AKADEMİ MADENCİLİK NAKLİYE İNŞAAT GIDA TURİZM SAN. VE TİC. İTH. İHR. LTD. ŞTİ.
3	AKSAN SERA TARIM HAYVANCILIK ORMAN ÜRÜNLERİ İNŞAAT TURİZM LİMİTED ŞİRKETİ
4	ALBALIK SU ÜRÜNLERİ İTHALAT İHRACAT SANAYİ VE TİCARET ANONİM ŞİRKETİ
5	ALSO SU ÜRÜNLERİ TİCARET VE SANAYİ LİMİTED ŞİRKETİ
6	ANKA SPA TURİZM MARKET FOTOĞRAF TİCARET LİMİTED ŞİRKETİ
7	ASE MOBİLYA ÜRETİM TURİZM İNŞAAT TARIM TAŞIMACILIK İTHALAT İHRACAT SANAYİ VE TİCARET LİMİTED ŞİRKETİ
8	AZİZ TARIM İTHALAT VE İHRACAT LİMİTED ŞİRKETİ
9	BLUE GROUP YATIRIM VE GIDA LİMİTED ŞİRKETİ
10	BİNER DANIŞMANLIK LOJİSTİK TAŞIMACILIK OTOMOTİV TARIM TURİZM SANAYİ VE TİCARET İTH. İH. LTD. ŞTİ
11	CEVİZCİ TİCARET OTOMOTİV GIDA İTHALAT İHRACAT LİMİTED ŞİRKETİ
12	CRAFT MARİNE YAT TEKNİK VE TURİZM LİMİTED ŞİRKETİ
13	CİLSER TARIM VE HAYVANCILIK LİMİTED ŞİRKETİ
14	DEREN FRESH TARIM DIŞ TİCARET LİMİTED ŞİRKETİ
15	DRL DIŞ TİCARET SANAYİ LİMİTED ŞİRKETİ
16	EKOTUR TURİZM SEYAHAT İNŞAAT EMLAK YATIRIM TEKSTİL DANIŞMANLIK PAZARLAMA İTHALAT İHRACAT LTD.ŞTİ.
17	ENGİN AKMAN GIDA TARIM TURİZM İNŞAAT TAŞIMACILIK LİMİTED ŞİRKETİ
18	ER İNŞAAT HAFRİYAT GIDA TUR.TAŞ.SAN.VE TİC.LTD.ŞTİ.
19	FETMER MERMERCİLİK DIŞ TİCARET ANONİM ŞİRKETİ
20	FOXES FAMILY GLO.ULU.NAK.LOJ.DIŞ.TİC.GID.TA.ÜR.İNŞ.TU.OTO.ORM.ÜR.BEY.EŞ.AL.SAT.KOM.TİC VE SAN.LTD.ŞT
21	GÖKTAŞ DIŞ TİCARET VE GIDA LİMİTED ŞİRKETİ
22	HAMİT KARABULUT (KARABULUT TİCARET)
23	HAT SU ÜRÜNLERİ SANAYİ VE TİCARET LİMİTED ŞİRKETİ
24	HH TEKSTİL MOBİLYA TİCARET İTHALAT İHRACAT VE PAZARLAMA LİMİTED ŞİRKETİ
25	HM GLOBAL MİMARLIK LİMİTED ŞİRKETİ
26	KARAGÜL SEBZE VE MEYVE KOMİSYONCULUĞU TAR.GID.HAY.TUR. VE TAŞ.İTH.İHR.LTD.ŞTİ
27	LAGERTA TURİZM LİMİTED ŞİRKETİ
28	MAZEL ORMAN ÜRÜNLERİ TURİZM SANAYİ VE TİCARET LİMİTED ŞİRKETİ
29	MURAT ERDOĞAN SEBZE MEYVE VE ARACILIK HİZMETLERİ GIDA TURİZM İNŞAAT SANAYİ TİCARET LİMİTED ŞİRKETİ
30	NEMO FRUİT TARIM İTHALAT İHRACAT TİCARET LİMİTED ŞİRKETİ
31	PARATEKS PARAŞÜT İMALATI EĞİTİM VE TURİZM LİMİTED ŞİRKETİ
32	PİERRE SOPHIA TEKSTİL SANAYİ TİCARET LİMİTED ŞİRKETİ
33	RAYCO MERMER MADEN SAN.TİC.LTD.ŞTİ
34	ROCK MARBLE MERMERCİLİK İTHALAT İHRACAT LİMİTED ŞİRKETİ
35	SERVET ŞEKERLEME GIDA TURİZM SANAYİ VE TİCARET ANONİM ŞİRKETİ
36	SEVEN FRUITS TARIM LİMİTED ŞİRKETİ
37	SMARTWAY DIŞ TİCARET İTHALAT İHRACAT VE PAZARLAMA LİMİTED ŞİRKETİ
38	SPRING STREAM GIDA İTHALAT İHRACAT SANAYİ VE TİCARET LİMİTED ŞİRKETİ
39	SİMURG YATÇILIK MÜHENDİSLİK TURİZM LİMİTED ŞİRKETİ
40	TATFRUT GIDA TARIM MADENCİLİK OTOMOTİV İTHALAT İHRACAT LİMİTED ŞİRKETİ
41	TOWN WEDGE HIRDAVAT İHRACAT LİMİTED ŞİRKETİ
42	TURKUAZ MADENCİLİK VE İNŞ.SAN.LTD.ŞTİ.
43	URANTAŞ İNŞAAT SAN. VE TİC.A.Ş.
44	VERA FRUIT TARIM ÜRÜNLERİ ANONİM ŞİRKETİ
45	VİTAGRO TARIM GIDA İNŞAAT TAŞIMACILIK İTHALAT İHRACAT LİMİTED ŞİRKETİ
46	YASEMENA TARIM İÇ VE DIŞ TİCARET LİMİTED ŞİRKETİ
47	YAVUZLAR ZEYTİNCİLİK TARIM UNLU MAMÜLLER TURİZM İTHALAT İHRACAT ÜRETİM TİCARET LİMİTED ŞİRKETİ
48	YÖN SEBZE MEYVE DIŞ TİCARET LİMİTED ŞİRKETİ
49	ZEYPA GIDA NAKLİYE TARIM İTHALAT İHRACAT SANAYİ VE TİCARET LİMİTED ŞİRKETİ
50	ZEYTİN TEPEŞİ TURİZM GIDA LİMİTED ŞİRKETİ
51	İDRİS ÇAKAL LİDER MUTFAK VE MOBİLYA DEKORASYON
52	ŞENAY OTGÖZ BELMUS TARIM

Sıra No	Seydikemer Firma Unvanı
1	AMETİST TARIM LİMİTED ŞİRKETİ
2	ERSİN ÇELİK - ER - ÇELİK SU ÜRÜNLERİ YEM BALIK TİCARETİ
3	KÜRŞAT KIVRAK EMEK KOMİSYON
4	NECİP BAŞAR BAŞAR ALABALIK
5	SELİNA BALIK İŞLEME TESİSİ İTHALAT İHRACAT VE TİCARET ANONİM ŞİRKETİ

3. 2023 Yılında İhracat Yapılan Ülkeler

Fethiye İhracat Yapılan Ülke	Ağırlık (kg)	Fobusd (\$)	
1	Almanya	1.082.025	1.103.958,11
2	Antalya Serbest Böl.	120	14.780,48
3	Arnavutluk	41.737	33.794,50
4	Avusturya	194	3.015,72
5	Azerbaycan-Nahçıvan	45.957	51.034,26
6	Bangladeş	1.000	5.650,00
7	Belçika	7.580	229.070,16
8	Beyaz Rusya	176.404	189.544,93
9	Bosna-Hersek	2.184.921	705.434,88
10	Bulgaristan	1.678.417	1.148.836,57
11	Birleşik Arap Emirlikleri	22.696	171.359,35
12	Birleşik Devletler	10.828.063	6.500.927,80
13	Birleşik Krallık	196.530	1.151.276,73
14	Danimarka	12.347	41.107,93
15	Dubai	3.000	13.000,00
16	Fransa	802	12.762,51
17	Gürcistan	82.025	186.904,34
18	Hırvatistan	20.190	30.371,37
19	Hollanda	239.740	1.865.006,93
20	İngiliz Virjin Adaları	1.490	84.312,60
21	Irak	3.962.620	2.270.772,09
22	Jamaika	24.200	21.146,00
23	Karadağ	582	610.883,95
24	Katar	29.500	485.090,00
25	Kazakistan	167.449	117.470,13
26	Kkct	139.768	369.555,28
27	Kuveyt	42.129	125.307,71
28	Kuzey Makedonya	412.519	87.088,57
29	Litvanya	15.693	135.641,92
30	Macaristan	24.573	165.775,26
31	Malta	3.744	31.459,11
32	Marshall Adaları	2.355	117.657,48
33	Meksika	1.250	5.500,00
34	Moldavya	5.370.675	7.166.607,84
35	Panama	5.295	91.511,51
36	Polonya	3.820.158	5.323.489,38
37	Romanya	5.597.991	6.441.085,99

	Fethiye İhracat Yapılan Ülke	Ağırlık (kg)	Fobusd (\$)
38	Rusya Federasyonu	14.369.116	10.447.524,09
39	Seyşeller Adaları Ve Bahamalar	97.090	41.621,81
40	Singapur	4.000	19.398,00
41	Sırbistan	981.166	964.662,08
42	Slovenya	19.936	103.157,75
43	Suudi Arabistan	2.561	30.152,80
44	Tayvan	3.479.695	693.419,51
45	Ukrayna	13.676.236	4.774.253,43
46	Yunanistan	620.905	513.750,82
47	Çekya	371	40.845,87
48	Çin Halk Cumhuriyeti	7.310.145	1.242.890,24
49	Özbekistan	60.000	13.000,00
50	İspanya	842.355	256.294,62
51	İsrail	89.430	91.345,66
52	İtalya	168.910	29.958,93
53	Genel Toplam	77.967.652	56.370.467,00

	Seydikemer İhracat Yapılan Ülkeler	Ağırlık (kg)	Fobusd (\$)
1	Almanya	590.518	5.552.595,21
2	Avusturya	102	935,07
3	Danimarka	27.625	370.798,21
4	Fransa	2.175	29.450,14
5	Hollanda	344.742	3.153.149,81
6	Kazakistan	710	5.912,00
7	Kırgızistan	359	8.050,00
8	Polonya	36.366	167.208,16
9	Rusya Federasyonu	289.710	292.907,10
10	Özbekistan	170	7.015,00
11	İsviçre	645	18.906,26
12	Genel Toplam	1.293.122	9.606.927

4. İhracat Yapılan Sektörler

		2022		2023	
Fethiye İhracat Sektörleri	Fobusd (\$)	Fobusd (\$)	Fobusd (\$)	Fobusd (\$)	Fobusd (\$)
1	Hazır giyim ve Konfeksiyon	13.011	453.943	3.436	473.644
2	Tekstil ve Hammaddeleri	682	6.333	11	744
3	Deri ve Deri Mamulleri	1.568	22.424	12	274
4	Halı	-	2.436.134	-	-
5	Su Ürünleri ve Hayvancılık Mamulleri	378.307	2.491	371.045	2.863.479
6	Kuru Meyve ve Mamulleri	75	-	450	8.008
7	Zeytin ve Zeytinyağı	85.082	197.794	64.273	172.777
8	Yaş Meyve ve Sebze	31.722.249	26.900.454	39.772.216	37.106.172
9	Meyve Sebze Mamulleri	1.472.257	460.470	128.424	162.926
10	Hububat, Bakliyat, Yağlı Tohumlar ve Mamulleri	17.209	73.828	9.422	171.815

Fethiye İhracat Sektörleri	2022		2023	
	Ağırlık (kg)	Fobusd (\$)	Ağırlık (kg)	Fobusd (\$)
11 Elektrik - Elektronik	228	27.824	23.977	364.673
12 Taşıt Araçları ve Yan Sanayi	125	11.945	2.923	27.611
13 Gemi ve Yat	549.923	3.094.289	101.022	1.724.692
14 Kimyevi Maddeler ve Mamulleri	11.505	64.872	753.138	533.074
15 Ağaç Mamülleri ve Orman Ürünleri	120.885	161.130	186.153	227.091
16 Çimento Cam Seramik ve Toprak Ürünleri	250.701	98.142	112.190	104.905
17 Demir ve Demir Dışı Metaller	30.119	161.819	47.139	270.063
18 Çelik	3.164	8.852	938	7.767
19 Maden ve Metaller	31.503.883	11.723.425	36.313.429	10.742.991
20 Değerli Maden ve Mücevherat	-	-	5	808.742
21 Makine ve Aksamları	34.578	315.144	39.497	236.126
22 İklimlendirme Sanayii	2.897	11.925	37.388	316.154
23 Savunma ve Havaacılık Sanayii	1.126	152.287	567	46.741
24 Genel Toplam	66.199.574	46.385.524	77.967.652	56.370.467

Seydikemer İhracat Sektörleri	2022		2023	
	Ağırlık (kg)	Fobusd (\$)	Ağırlık (kg)	Fobusd (\$)
1 Su Ürünleri Ve Hayvancılık Mamulleri	745.165	4.950.298	1.001.712	9.272.639
2 Yaş Meyve Ve Sebze	480.050	373.428	290.420	298.819
3 Meyve Sebze Mamulleri	171.439	308.590		
4 Süs Bitkileri Ve Mamulleri	20.075	60.950		
5 Kimyevi Maddeler Ve Mamulleri				
6 Maden Ve Metaller				
7 Makine Ve Aksamları	680	35.795	990	35.469
8 Genel Toplam	1.417.409	5.729.061	1.293.122	9.606.927



DOĞAL KAYNAKLAR ve MADENCİLİK

1. Türkiye Geneli Ruhsatların Maden Grubu Ve Ruhsat Safhasına Göre Dağılımı

	Arama Ruhsatı			İşletme Ruhsatı			Genel Toplam		
	2021	2022	2023	2021	2022	2023	2021	2022	2023
I-A GRUP	-	-	-	47	45	42	47	45	42
I-B GRUP	-	-	-	586	579	563	586	579	563
II-A GRUP	25	23	14	2.832	2.810	2.777	2.857	2.833	2.791
II-B GRUP	1.777	2.000	1224	2.876	3.024	3.092	4.653	5.024	4.316
II-C GRUP	-	-	-	72	77	83	72	77	83
III. GRUP	5	4	1	63	65	66	68	69	67
IV. GRUP	3.124	3.509	3.452	3.299	3.382	3.480	6.423	6.891	6932
V. GRUP	3	4	2	7	8	9	10	12	11
Genel Toplam	4.934	5.540	4.693	9.782	9.990	10.112	14.716	15.530	14.805

Kaynak: Maden ve Petrol İşleri Genel Müdürlüğü

2. Fethiye/ Seydikemer İlçelerinde Faaliyet Gösteren Madenlerin Grup ve Kişi Türüne Göre Dağılımı

FETHİYE Grubu	Gerçek Kişi	Kamu Tüzel Kişi (Yerli)	Özel Hukuk Tüzel Kişi (Yerli)	Özel Hukuk Tüzel Kişi (Yabancı)	Genel Toplam
I-A GRUBU	1	-	-	-	1
I-B GRUBU	-	-	1	-	1
II-A GRUP	2	-	11	-	13
II-B GRUP	4	-	35	2	41
IV. GRUP	1	3	12	1	17
Genel Toplam	8	3	59	3	73

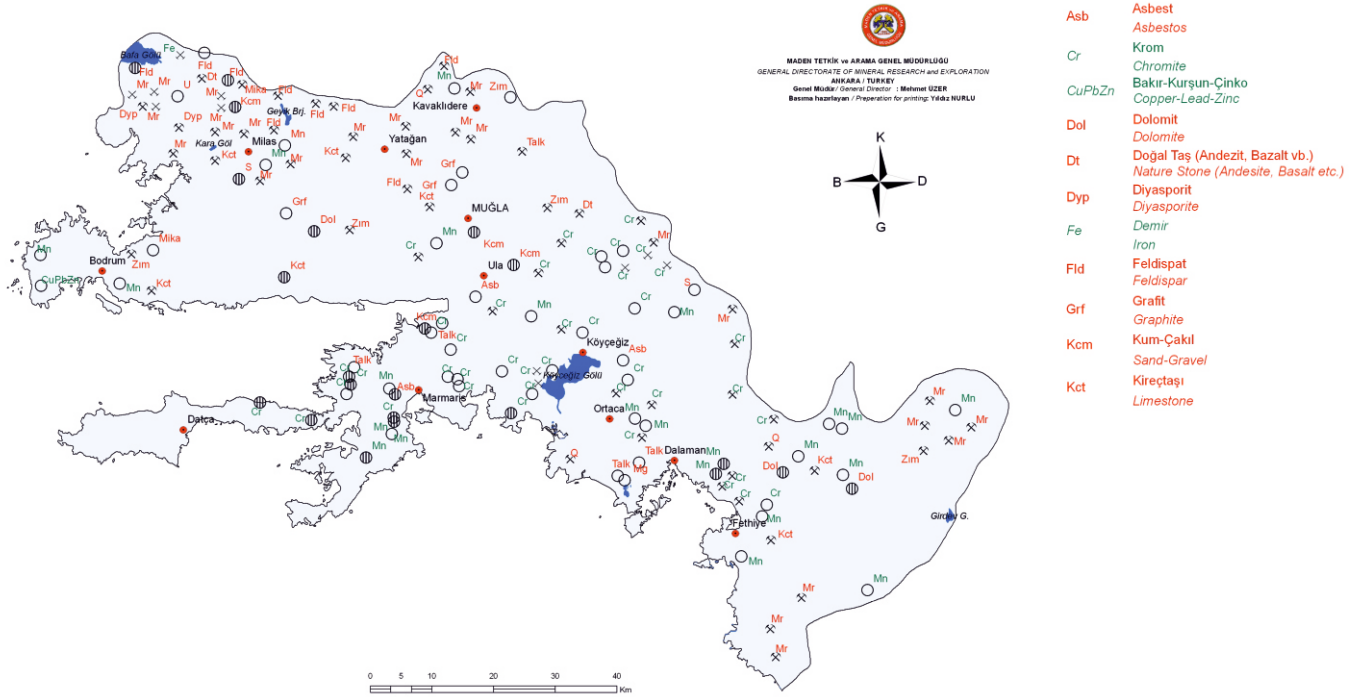
3. 2023 Yılında Fethiye ve Seydikemer İlçelerinde İşletilen Madenlerin Üretim Bilgileri

Maden Adı	Fethiye İlçesi Üretim Miktarı	Seydikemer İlçesi Üretim Miktarı
Dekoratif Taş (ton)	3.060	0
Dolomit (ton)	299.116,55	0
Kalker (ton)	676.496	650.000
Krom (ton)	32.248,56	0
Manganez (ton)	0	0
Mermer (metreküp)	452.503,23	1.671,12
Serpantin (ton)	0	0
Tuğla-Kiremit Kili (ton)	0	0
Yapıtaşı (ton)	0	0
Genel Toplam	1.463.424,34	651.671,12

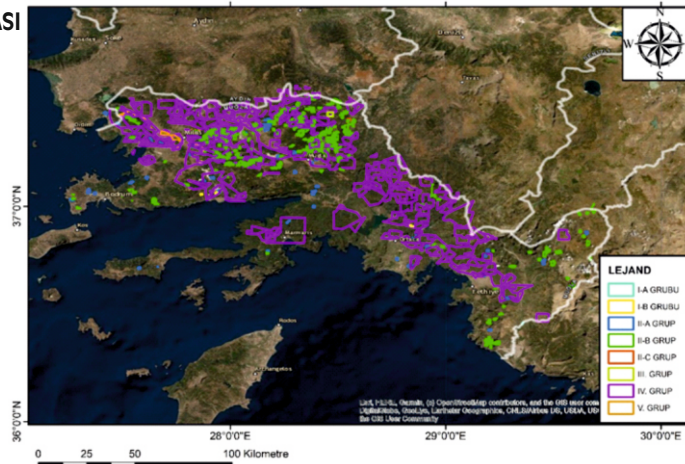
3. 2023 Yılı Fethiye ve Seydikemer ilçelerinde Madencilik Faaliyetleri Dolayısıyla Maden Bazında Tahakkuk Eden Devlet Hakkı Ödemeleri

Tahakkuk Eden Devlet Hakkı (TL)		
Maden Adı	Fethiye	Seydikemer
Dekoratif Taş	256.194,00	
Dolomit	1.866.451,50	
Kalker	4.234.617,96	3.900.000,00
Krom	5.659.818,20	
Manganez	331.774,00	
Mermer	8.035.868,65	245.586,00
Serpantin (mıncır)	201.631,00	
Tuğla-Kiremit Kili	427.054,00	
Genel Toplam	21.013.409,31	4.145.586,00

Kaynak: Maden ve Petrol İşleri Genel Müdürlüğü



MUĞLA İLİ MADEN HARİTASI



ÇEVRE ve ŞEHİRCİLİK

1. Fethiye ve Seydikemer Atık Yönetimi Bilgileri

1.1. Fethiye ve Seydikemer'de Toplanan Atık Miktarları

Konu	2020 Yılı Miktar (ton/yıl)	2021 Yılı Miktar (ton/yıl)	2022 Yılı Miktar (ton/yıl)	2023 Yılı Miktar (ton/yıl)
Fethiye'de Toplanan Katı Atık Miktarı	96.133,98	102.893,7	111.063,66	121.391
Seydikemer'de Toplanan Katı Atık Miktarı	10.962,76	10.934,92	11.092,348	11.582
Genel Toplam	107.096,74	113.828,62	122.156,008	132.973

Kaynak: Muğla BB Çevre Koruma ve Kontrol Dairesi Başkanlığı

Konu	2021 Yılı Miktar (kg)	2022 Yılı Miktar	2023 Yılı Miktar
Fethiye'de Toplanan Ambalaj Atığı Miktarı	3.950,464	4.737,599	5.367.000
Fethiye'de Toplanan Bitkisel Atık Yağ Miktarı	148.808	170.329	179.799

Kaynak: Fethiye Belediyesi İklim Değişikliği ve Sıfır Atık Müdürlüğü

Konu	2021 Yılı Miktar (kg)	2022 Yılı Miktar	2023 Yılı Miktar
Seydikemer'de Toplanan Ambalaj Atığı Miktarı	402.370	149.110	149.650
Seydikemer'de Toplanan Bitkisel Atık Yağ Miktarı	6.235	6.685	6.875
Toplam	408.605	155.795	156.525

Kaynak: Seydikemer Belediyesi Temizlik İşleri Müdürlüğü

1.2. Göcek Atık Alım Tesisi Faaliyetleri

Konu	2021 Yılı Miktar	2022 Yılı Miktar	2023 Yılı Miktar
Verilen Mavi Kart Sayısı (Adet)	51	121	116
Hizmet Verilen Tekne Sayısı	1.317	1.434	12.890
Alınan Atık Yağ (Lt)	3.333	1.625	3.432
Alınan Sintine (Lt)	2.839	5.754	6.511
Gemilerden Alınan Sıvı Atık Miktarı, Pis Su (Lt)	2.348.471	4.271,779	5.393.003
Gemilerden Alınan Katı Atık Miktarı (Kg)	3.639.495	4.295,325	536.220

Kaynak: Muğla BB Çevre Koruma ve Kontrol Dairesi Başkanlığı

1.3. Fethiye Atık Alım Tesisi Faaliyetleri

Konu	2022 Yılı Miktar	2023 Yılı Miktar
Verilen Mavi Kart Sayısı (Adet)	-	-
Hizmet Verilen Tekne Sayısı	140	140
Alınan Madeni Atık Yağ Miktarı (m ³)	-	-
Alınan Sintine (m ³)	-	-
Gemilerden Alınan Sıvı Atık Miktarı, Pis Su (m ³)	9.843.838	10.877.747
Gemilerden Alınan Katı Atık Miktarı (Kg)	3.484	9.742
Gemilerden Alınan Ambalaj Atığı Miktarı (Kg)	766	4.585
Gemilerden Alınan Atık Yağ (Lt)	430	855

Kaynak: Fethiye Belediyesi İklim Değişikliği ve Sıfır Atık Müdürlüğü

1.4. Yıllara Göre Atık Pıl Toplama

Toplanan Yerler	2018	2019	2020	2021	2022	2023
İşletmelerden	555,84 Kg	645,50 Kg	569,30 Kg	-	-	-
Okullardan	2.043,00 Kg	4.229,50 Kg	1.590,00 Kg	-	-	-
Toplam	2.598,84 Kg	4.875,00 Kg	2.159,30 Kg	1.147,50 Kg	4.703 Kg	2.096 Kg

1.5. 2023 Yılı Toplanan Muhtelif Atık Ürünlerin Dağılımı

Atık Ürünleri	Birim / Miktar
Evsel Atık (kg)	127.612
E-Atık (kg)	3.028
Atık İlaç (kg)	1.578
Tekstil Atığı (kg)	122.265
Ömrünü Tamamlamış Lastik	242.570
Konteyner Sayısı	7.106
Geri Dönüşüm Konteyner Sayısı	776

Kaynak: Fethiye Belediyesi İklim Değişikliği ve Sıfır Atık Müdürlüğü

2. İlçelere göre Çevre Faaliyetleri

Fethiye Faaliyet Adı
6 Haziran 2023 Salı günü Türkiye Çevre Haftası kapsamında; Çalış Kuş Cenneti Temizlik etkinliği gerçekleştirilmiştir. Toplanan atıkların karakterizasyonu çıkarılmıştır.
Sürdürülebilir bir çevresel kalkınma modeli oluşturabilmek, iklim değişikliğinin azaltımına yönelik uygulamaları hayata geçirebilmek için Fethiye İklim Değişikliği Eylem Planı (İDEP) hazırlanarak tamamlanmıştır.
2023 Yılı Mavi Bayrakları teslim edilen işletmelerde denetim işlemi gerçekleştirilmiştir.
"Deniz Çöpleri İl Eylem Planı" kapsamında yıl boyunca 8 ayrı noktada yapılan temizlik çalışmaları sonucunda toplanan atıkların karakterizasyon işlemleri gerçekleştirilmiştir.

3. Hafriyat ve Yıkıntı Atığı Kirliliği Konusunda Gerçekleştirilen Çevre Denetimi

Fethiye Denetim Sayısı	İşlem
131	Çevresel gürültü kapsamında 131 adet denetim gerçekleştirilmiştir.
Seydikemer Denetim Sayısı	İşlem
2	Şikayete konu 2 işletmeye denetim gerçekleştirilmiştir.

4. 2023 Yılı Artılan Su Bilgileri

İlçe	Safriyat (m ³)
Fethiye Arıtma Tesisi	10.776.515
Göcek Arıtma Tesisi	1.834.381
Ölüdeniz Arıtma Tesisi	1.063.957
Seydikemer (Eşen Arıtma Tesisi)	219.537

Kaynak: Muğla BB Su ve Kanalizasyon İdaresi Genel Müdürlüğü

5. Abone Sayıları

Fethiye Türü	Abone Sayısı
Aritma Tesisine Bağlı	55.529
Kanalizasyona Bağlı	
Fosseptik Kullanan	34.364

Seydikemer Türü	Abone Sayısı
Aritma Tesisine Bağlı	784
Kanalizasyona Bağlı	
Fosseptik Kullanan	34.698

6. İlçelere Göre Su Tüketimi

Fethiye	Tüketim (m ³)	Tahakkuk Yapılan (TL)	Tahsilat Yapılan (TL)	Oran (%)
2017	10.348.089	36.029.506,80	35.807.741,95	99,38%
2018	11.206.180	42.323.555,28	42.056.558,19	99,37%
2019	11.736.691	50.316.160,14	49.709.770,57	98,79%
2020	11.883.382	65.839.639,01	61.964.008,92	94,11%
2021	11.346.331	51.308.961,38	50.749.398,13	95,69%
2022	12.247.812	110.288.262,21	107.749.583,77	97,70 %
2023	14.330.563	312.477.563,14	305.057.179,28	97,63%

Kaynak: Muğla BB Su ve Kanalizasyon İdaresi Genel Müdürlüğü

Seydikemer	Tüketim (m ³)	Tahakkuk Yapılan (TL)	Tahsilat Yapılan (TL)	Oran (%)
2017	3.315.419	3.801.933,54	3.769.302,13	99,14%
2018	3.468.534	4.494.689,63	4.460.036,54	99,23%
2019	3.670.386	5.842.366,48	5.723.418,75	97,96%
2020	4.141.117	10.109.741,79	9.082.664,77	89,84%
2021	3.827.143	8.206.461,19	7.277.012,51	88,67%
2022	3.779.409	15.178.267,09	14.298.233,47	94,20 %
2023	4.059.198	51.433.355,62	48.561.813,12	94,20 %

Kaynak: Muğla BB Su ve Kanalizasyon İdaresi Genel Müdürlüğü

* 2017, 2018, 2019, 2020, 2021, 2022 ve 2023 yıllarına ait tüketim verileri bir bağımsız birim için su, atık su sarfiyatları toplamı dikkate alınarak hesaplanmıştır.

Tahakkuk ve Tahsilat verilerinde KDV hariçtir.

SOSYAL YARDIMLAR

1. Aylık Engelli Evde Bakım Maaşı

	Fethiye			Seydikemer		
	2021	2022	2023	2021	2022	2023
Kişi Sayısı	12.808	1.010	920	5.260	562	553
Yaklaşık Ödenen Miktar (TL)	20.144.862,1	34.000.000	4.573.624,00	8.336.575,60	19.000.000	2.749.151,00

Kaynak: Aile ve Sosyal Hizmetler İl Müdürlüğü

2. Geçmiş Yıllarda Sosyal Ekonomik Destekler

	Fethiye			Seydikemer		
	2021	2022	2023	2021	2022	2023
Kişi Sayısı	2.286	180	392	694	92	195
Yaklaşık Ödenen Yıllık Miktar (TL)	2.608.958,43	4.500.000	750.680 (aylık)	892.117,10	2.200.000	373.930 (aylık)

Kaynak: Aile ve Sosyal Hizmetler İl Müdürlüğü

3. Huzurevi Başvuru Sayıları

	Fethiye			Seydikemer		
	2021	2022	2023	2021	2022	2023
Huzurevi Başvuru Sayısı	34	37	62	3	7	10

Kaynak: Aile ve Sosyal Hizmetler İl Müdürlüğü

4. Eşi Vefat Etmiş Kadınlara Yönelik Yardım (2020-2022 verisidir)

	Fethiye			Seydikemer		
	2020	2021	2022	2020	2021	2022
Kişi Sayısı	5	4	18	3	1	6
Yaklaşık Ödenen Miktar	65.000	-	450.000	40.000	-	150.000

Kaynak: Aile ve Sosyal Hizmetler İl Müdürlüğü

5. Kadınlar İçin Düzenlenen Mesleki Eğitimler (2020-2022 verisidir)

	Fethiye			Seydikemer		
	2020	2021	2022	2020	2021	2022
Kişi Sayısı	3 Eğitim/ 53 Kişi	2.465	116 Eğitim/3.963 kişi	6 Eğitim/ 123 Kişi	552	-

Kaynak: Aile ve Sosyal Hizmetler İl Müdürlüğü

6. 2023 Yılı Engelli Kurum Bakımı Başvuru Sayısı

	Fethiye	Seydikemer
Kişi Sayısı	65	22





ALTYAPI SİSTEMLERİ ve DİĞER BİLGİLER

ULAŞTIRMA

1. Trafik İstatistikleri

1.1. Türkiye'de Yıllara Göre Kaydı Yapılan Motorlu Kara Taşıtları Sayısı

Yıllar	2016	2017	2018	2019	2020	2021	2022	2023
Otomobil	11.317.998	12.035.978	12.398.190	12.503.049	13.099.041	13.706.065	14.269.352	15.221,134
Minibüs	463.933	478.618	487.527	493.373	493.395	484.806	487.381	502,628
Otobüs	220.361	221.885	218.523	213.358	212.407	208.882	208.442	210,740
Kamyonet	3.442.483	3.642.625	3.755.580	3.796.919	3.938.732	4.115.205	4.277.424	4,487,244
Kamyon	825.334	838.718	845.462	844.481	859.670	886.303	919.125	959,793
Motosiklet	3.003.733	3.102.800	3.211.328	3.331.326	3.512.576	3.744.370	4.141.914	5,079,396
Özel Amaçlı Taşıtlar	50.818	60.099	63.359	65.470	70.309	78.482	85.276	93,407
Traktör	1.765.764	1.838.222	1.885.952	1.908.999	1.958.727	2.025.006	2.093.933	2,186,150
Toplam	21.090.424	22.218.945	22.865.921	23.156.975	24.144.857	25.249.119	26.482.847	28,740,492

Kaynak: TÜİK

1.2. Muğla İli Yıllara Göre Genel Araç Kayıt Tescil Durumu

Motorlu Kara Taşıt Sayısı	2016	2017	2018	2019	2020	2021	2022	2023
Otomobil	9.001	9.533	6.793	544	6.854	7.629	6.890	7.344
Minibüs	161	158	91	5	35	56	49	125
Otobüs	552	449	166	4	52	79	162	131
Kamyonet	3.120	3.761	2.248	160	2.514	3.067	3.168	4.056
Kamyon	278	200	190	13	161	404	336	442
Motosiklet	7.892	7.868	8.312	339	9.569	12.563	18.819	41.575
Özel Amaçlı	33	23	16	-	89	45	40	34
Traktör	1.113	1.178	915	47	871	1.121	1.119	1.754

Kaynak: TÜİK

2. Trafik Kazalarıyla İlgili Veriler

2.1. Yıllar İtibariyle Meydana Gelen Trafik Kazası Durumu

Fethiye	2016	2017	2018	2019	2020	2021	2022	2023
Toplam Kaza Sayısı	1.228	1.402	1.506	1.501	1.296	1.714	2.055	2.434
Yaralanmalı Kaza Sayısı	818	922	921	892	737	1.032	1.125	1.398
Maddi Hasarlı Kaza Sayısı	410	480	585	605	555	679	924	1.028
Yaralı Sayısı	1.132	1.313	1.285	1.187	974	1.431	1.426	1.787
Ölüm Sayısı	5	1	6	4	4	3	7	8
Ölümlü Kaza Sayısı	4	1	4	4	4	3	7	8

Kaynak: Fethiye İlçe Emniyet Müdürlüğü

Seydikemer	2015	2016	2017	2018	2019	2020	2021	2022	2023
Kaza Sayısı	20	25	34	40	30	37	38	44	51
Yaralı Sayısı	16	21	30	33	29	27	34	32	62
Ölü Sayısı	0	0	0	0	0	0	1	0	0

Kaynak: Seydikemer İlçe Emniyet Müdürlüğü

2.2. Sürücü Belgesi Başvuru Bilgileri

2018 Yılı itibariyle Sürücü Belgesi işlemleri Nüfus Müdürlükleri'ne geçmiştir. Sistemden yeni kayıt ve yenileme olarak toplam olarak çekilen bu bilgiler aşağıdaki gibidir.

Yıllar	2018	2019	2020	2021	2022	2023
Fethiye	7.996	12.458	7.284	9.069	14.744	10.312
Seydikemer	2.338	4.124	2.687	3.097	4.646	3.633

Kaynak: Fethiye ve Seydikemer İlçe Nüfus Müdürlükleri

2.3. 2023 Yılı Aylara Göre Trafik Kazaları ve Sonuçları

Fethiye Aylar	Toplam Kaza Sayısı	Maddi Hasarlı Kaza Sayısı	Yaralanmalı Kaza Sayısı	Ölümlü Kaza Sayısı	Ölü Sayısı	Yaralı Sayısı
Ocak	152	66	86	-	-	102
Şubat	140	64	75	1	1	96
Mart	172	65	107	-	-	138
Nisan	172	78	94	-	-	117
Mayıs	230	101	129	-	-	169
Haziran	230	94	142	1	1	196
Temmuz	237	117	159	-	-	194
Ağustos	276	102	171	-	-	218
Eylül	273	107	136	4	4	175
Ekim	192	84	107	1	1	143
Kasım	178	72	105	1	1	134
Aralık	165	78	87	0	0	105
Toplam	2.434	1.028	1.398	8	8	1.787

Kaynak: Fethiye İlçe Nüfus Müdürlükleri

Seydikemer Aylar	Toplam Kaza Sayısı	Maddi Hasarlı Kaza Sayısı	Yaralanmalı Kaza Sayısı	Ölümlü Kaza Sayısı
Ocak	2	1	1	-
Şubat	3	-	3	-
Mart	1	-	1	-
Nisan	4	1	3	-
Mayıs	4	1	3	-
Haziran	8	0	8	-
Temmuz	8	3	5	-
Ağustos	6	4	2	-
Eylül	5	0	5	-
Ekim	5	2	3	-
Kasım	1	1	0	-
Aralık	5	0	5	-
Toplam	52	13	39	0

Kaynak: Seydikemer İlçe Emniyet Müdürlüğü

2.4. Yıllara Göre Trafik Denetim Faaliyetleri

Fethiye Ceza Konusu	2017	2018	2019	2020	2021	2022	2023
Kontrol Edilen Araç Sayısı	67.695	79.206	118.072	107.665	83.437	90.695	78.444
Sürücüye Uygulanan Ceza Sayısı	3.696	3.795	4.449	3.789	3.650	4.367	5.194
Plakaya Uygulanan Ceza Sayısı	10.760	12.802	20.170	17.328	17.096	26.149	28.648
Yazılan Ceza Miktarı Toplam	3.488.982	4.212.670	-	21.117	20.746	30.516	33.842
Trafikten Men Edilen Araç Sayısı	2.339	2.111	3.438	2.384	2.503	2.716	2.201
Alkolden Alınan Sür. Belgesi Sayısı	353	447	1.001	1.083	646	770	661
Ceza Puanından Alınan Sür. Belgesi Sayısı	5	2	4	6	7	4	6

Kaynak: Fethiye İlçe Emniyet Müdürlüğü

Seydikemer Ceza Konusu	2017	2018	2019	2020	2021	2022	2023
Kontrol Edilen Araç Sayısı	5.830	9.962	15.481	10.265	14.108	13.313	8.301
Ceza Yazılan Sürücü Sayısı	654	705	488	1.383	477	443	296
İhbarname Yazılan Ceza Sayısı	443	519	288	341	-	-	-
İhbarname Para Miktarı	127.106	112.248	154.819	247.918	-	-	-
Plakasına Yazılan Ceza Sayısı	2118	1.060	1.548	1.001	855	1.217	-
Plakasına Yazılan Para Miktarı	158.211	387.792	470.276	526.276	329.178	-	1.113.002
Yazılan Ceza Miktarı Toplam	255.552	499.740	625.095	774.194	932.459	1.119.586	2.043.463
Alkol	23	21	38	37	34	42	15
Trafikten Men	220	285	263	197	194	108	54

Kaynak: Seydikemer İlçe Emniyet Müdürlüğü

2.5. 2023 Yılı Sürücü Belgesi Geri Alınan Sürücü Sayısı

Fethiye Aylar	100 Ceza Puanı	48/5 (Alkollü Araç Kul. Sürücü Sayısı)	48/9 (Alkol Ölçümü Yaptırmamak)	48/8 (Uyuşturucu Kullanmak)	Diğer	Trafikten Men Edilen Araç Sayısı
Ocak	-	63	-	2	-	72
Şubat	1	34	-	-	1	39
Mart	2	25	-	2	-	30
Nisan	2	23	-	2	-	29
Mayıs	1	38	-	1	-	41
Haziran	1	58	-	1	1	64
Temmuz	6	69	-	6	-	77
Ağustos	2	64	-	2	-	70
Eylül	2	49	-	2	-	54
Ekim	7	38	-	7	-	47
Kasım	4	52	-	4	-	60
Aralık	7	67	-	2	-	78
Toplam	31	580	-	31	2	661

Kaynak: Fethiye İlçe Nüfus Müdürlükleri

Seydikemer Aylar	100 Ceza Puanı	48/5 (Alkollü Araç Kul. Sürücü Sayısı)	48/9 (Alkol Ölçümü Yaptırmamak)	Trafikten Men Edilen Araç Sayısı
Ocak	-	0	1	15
Şubat	-	3	-	3
Mart	-	1	-	3
Nisan	-	1	-	0
Mayıs	-	1	-	2
Haziran	-	0	-	1
Temmuz	-	0	-	4
Ağustos	-	1	-	3
Eylül	-	0	-	6
Ekim	-	1	-	15
Kasım	1	4	-	4
Aralık	-	3	-	9
Toplam	1	15	1	55

Kaynak: Seydikemer İlçe Emniyet Müdürlüğü



3. Toplu Taşıma

3.1. Kooperatifler ve Araç Sayısı

Fethiye Kooperatif	Araç Sayısı
SS.18 Nolu Şehir İçi Minibüs Koop.	113
SS.22 Nolu Ölüdeniz Minibüs Koop.	54
SS.25 Nolu Kargı Yanıklar Minibüs Koop.	39
SS.28 NoluYenievler Çalica Minibüs Koop.	101
SS.108 Nolu Göcek Minibüs Koop.	14
SS.180 Nolu Üzümlü İncirköy Minibüs Koop.	11
Ss.94 Nolu Fethiye Koop.	19
Toplam	351

Kaynak: Fethiye Şoförler ve Otomobilciler Esnaf Odası

Seydikemer Kooperatif	Araç Sayısı
Ss.245 Nolu Eşen Servis Minibüs Koop.	99
Ss.247 Nolu Ören Ortaköy Servis Koop.	27
Ss.259 Nolu Seydikemer Güneşli Servis Koop.	54
Ss.263 Nolu Seki Personel Servis Koop.	107
Ss.Eşen Umum Servis Koop.	19
Toplam	306

Kaynak: Seydikemer Ulaştırma Hizmetleri Esnaf Odası

3.2. Muğla Büyükşehir Belediyesi Özel Araç Toplu Taşıma Hat Listesi

Sıra No	Fethiye Hat Adı	Araç Sayısı	Şoför Sayısı	Sefer Sayısı
1	Sahilden Çalış-Karagözler	22	22	330
2	Migrostan Çalış-Karagözler	22	22	330
3	Karagedik-Fethiye-Karagözler	1	1	1
4	Sahilden Karagedik-Kordon	1	1	1
5	Çatalank-Karagözler	1	1	8
6	Yenievler-Patlangıç-Çalica-Karagözler	1	1	8
7	Taşyaka-Karagözler	22	22	238
8	Zincirlikavak-Hastane-Değirmenbaşı	1	1	10
9	Taşyaka-Hastane-Değirmenbaşı	5	5	36
10	Taşyaka-Hastane-Değirmenbaşı Öğrenci EK Araç	0	0	0
11	Cami Mahallesi-Fethiye	16	16	110
12	Taşyaka-Karagözler	22	22	238
13	Huzurevi-Fethiye	2	2	12
14	Yanıklar-Kargı-Çiftlik-Fethiye	15	15	116
15	Üzümlü-Fethiye	7	7	26
16	Karaçulha-Karamersin-Fethiye	24	24	130
17	Gökben-Bozyer-Fethiye	1	1	2
18	Göcek-Fethiye	10	10	48
19	Eldirek-Çamköy-Fethiye	20	20	130
20	Ölüdeniz-Fethiye	37	37	142
21	Kayaköy-Fethiye	5	5	38
22	KYK.MYO-Fethiye	25	25	200
23	Yukarı Karaçulha-Fethiye	24	24	130
24	Ovacık-Hisarönü-Kayaköy-Gemiler-Fethiye	5	5	38
25	Nif-İncirköy-Fethiye	1	1	8
26	Fethiye-Ortaca	40	40	116
27	Fethiye-Menteşe	33	33	132
28	Fethiye-Marmaris	12	12	48
29	Toplam	375	375	2.626

Sıra No	Seydikemer Hat Adı	Araç Sayısı	Şoför Sayısı	Sefer Sayısı
1	Seydikemer-Fethiye	15	15	96
2	Eşen-Seydikemer-Fethiye	16	16	48
3	Eşen-Seydikemer-Fethiye Ek Sefer	0	0	0
4	Seki-Bekçiler-Seydikemer-Fethiye	3	3	5
5	Kadıköy-Seydikemer-Fethiye	14	14	52
6	Kumluova-Karadere-Eşen-Seydikemer-Fethiye	16	16	48
7	Karadere- Fethiye (Ekspres)	0	0	0
8	Ören-Fethiye	9	9	24
9	Saklıkent-Kayadibi-Kadıköy-Seydikemer-Fethiye	16	16	48
10	Saklıkent (Haciosmanlar)-Seydikemer-Fethiye	2	2	2
11	Fethiye-Arsa	1	1	2
12	Toplam	92	92	325

Kaynak: Muğla Büyükşehir Belediyesi

3.3. Otogar İşletmesi 2023 Yılı Günlük Giden Firma ve Araç Sayısı

Sıra No	Otobüs Firma Unvanı	Ortalama Günlük Düzenlenen Sefer Sayısı
1	Pamukkale Turizm	35
2	Elazığ Murar Turizm	1
3	Kamil Koç Otobüsleri A.Ş	36
4	Mardin Vip	1
5	Zafer Seyahat	1
6	Topçam Seyahat	1
7	Siirt Petrol Turizm	1
8	Astor Seyahat	2
9	Balıkesir Uludağ	1
10	Sivas HuzurTurizm	1
11	Renk İstanbul Seyahat	3
12	Fethiye Seyahat	40
13	Akdeniz Seyahat	2
14	Anadolu Seyahat	2
15	Çameli Koop.	7
16	Metro Turizm	6
17	Tokat Yıldızı	2
18	Mardin Seyahat	1
19	Ali Osman Ulusoy	1
20	Süha Turizm	1
21	Isparta Petrol	1
22	Batı Antalya Turizm	18
23	Göhlisar- Çavdır Koop.	7
24	Ünal Turizm	2
25	Toplam	175

Kaynak: Fethiye Otogar İşletmesi

3.4. 2023 Yılı Aylık Araç ve Yolcu Sayısı Verileri

Aylar	Aylık Otobüs Sayısı Verileri		Yazıhanelerden Alınan Verilere Göre Aylık Yolcu Çıkış Sayıları(Ort.)
	Giriş (Ortalama)	Çıkış	Çıkış
Ocak	4.800	4.806	32.500
Şubat	4.600	4.905	34.201
Mart	5.900	5.901	35.902
Nisan	6.201	6.200	38.900
Mayıs	6.926	6.901	53.680
Haziran	7.023	7.001	69.700
Temmuz	7.203	7.200	86.945
Ağustos	7.619	7.615	118.000
Eylül	7.802	7.800	112.500
Ekim	6.868	6.902	99.021
Kasım	6.902	6.902	83.600
Aralık	6.102	6.100	82.500
Toplam	77.946	78.233	847.449

Kaynak: Fethiye Otogar İşletmesi

HABERLEŞME HİZMETLERİ



Fethiye'de ilk posta teşkilatı 1880 yılında kurulmuş ve 1923 yılında Cumhuriyet'in ilanından sonra resmen teşkilatlanmıştır. 1923 yılından 1950 yılına kadar Muğla'nın ilçeleri ile Aydın-İzmir illeri arasındaki posta ulaşımı at veya at arabası ile sağlanmıştır. 1953 yılında Fethiye'de şehir içi konuşmayı temin etmek için 30 abonelik telefon santrali kurulmuştur.

1. Telekomünikasyon ve Posta Hizmetleri

Fethiye PTT Müdürlüğü klasik posta hizmetleri alanında birçok ilave işlemi de gerçekleştirmektedir. Aşağıda Fethiye PTT Müdürlüğü tarafından 2021, 2022 ve 2023 yıllarında gerçekleştirilen işlemler ve işlem adetleri istatistikleri yer almaktadır.

Fethiye Hizmetin Adı	2021 İşlem Sayısı	2022 İşlem Sayısı	2023 İşlem Sayısı
Yurt İçi Havale Kabul	9.100	3.834	2.985
Yurt İçi Havale Ödeme	4.980	2.441	2.031
Çek Kabul	63.890	35.281	35.888
Çek Ödeme	48.272	4.158	4.377
Çek Aktarma	3.819	709	709
Yurt Dışı Havale Kabul	1	2	6
Yurt Dışı Havale Ödeme	44	36	26
Western Union Kabul	726	724	766
Western Union Ödeme	1.603	1.317	1.309
Elektrik Fatura Tahsilat	31.200	23.453	30.788
Su Fatura Tahsilat	12.400	3.531	5.356
Doğalgaz Tahsilatı	489	535	439
Banka Tahsilat Ve Gelir	4.128	1.107	822
Adsl Fatura Tahsilat	4.305	1.207	1.014
Türk Telekom Tahsilatı	5.201	1.708	1.416
Özel Telekom Tahsilatları	-	-	-
Sosyal Güv. Ve Yard. Kurumu	-	38.297	68.300
Bağkur Pirim Tah.	4.452	5.462	6.205
GSM Şirketleri Hizmet Gel.	10.823	2.991	2.287
Sigorta Şirketleri Hizmetleri	603	-	353
Efektif	423	1.032	1.232
E-Devlet	26.580	17.131	14.390
Konsinye Satış Hizmet Gel.	1.528	-	-
Diğer Tahsilatlar	14.972	11.078	66.337
İPÇ İşlemleri	168	162	188
Diğer Bankalar Kart İşlem	-	-	26.169
HGS Yükleme Satış İptal	8.564	8.915	9.064
Toplam İşlem Adedi	260.271	276.613	278.084

Kaynak: Fethiye Ptt Müdürlüğü

4. Dalaman Havalimanı Uçak ve Yolcu İstatistikleri

4.1. Dalaman Havalimanı Yıllara Göre Yolcu Sayıları

Yıllar	Dış Hat Yolcu Trafikği			İç Hat Yolcu Trafikği		
	Gelen Yolcu Sayısı	Giden Yolcu Sayısı	TOPLAM	Gelen Yolcu Sayısı	Giden Yolcu Sayısı	TOPLAM
2006	1.152.325	1.193.016	2.345.341	173.789	185.874	359.663
2007	1.244.268	1.251.343	2.495.611	198.125	200.689	398.814
2008	1.370.419	1.401.108	2.771.527	217.335	219.839	437.174
2009	1.434.244	1.449.326	2.883.570	229.907	234.822	464.729
2010	1.596.487	1.596.571	3.193.058	289.776	295.764	585.540
2011	1.519.232	1.517.844	3.037.076	345.424	350.573	695.997
2012	1.497.844	1.492.644	2.990.008	401.505	411.747	813.252
2013	1.609.738	1.608.144	3.217.882	420.501	426.839	847.340
2014	1.645.137	1.671.960	3.317.097	499.128	505.364	1.004.492
2015	1.596.651	1.579.104	3.175.755	585.069	609.080	1.194.149
2016	923.665	916.488	1.840.153	593.047	652.235	1.245.282
2017	1.078.983	1.145.447	2.224.430	711.317	711.868	1.423.185
2018	1.454.849	1.450.038	2.904.887	809.765	806.342	1.616.107
2019	1.657.638	1.648.958	3.306.596	784.440	644.141	1.428.581
2020	418.226	412.980	831.206	377.460	378.332	755.792
2021	466.085	461.880	927.965	740.332	759.318	1.499.650
2022	1.488.301	1.498.092	2.986.393	879.647	854.402	1.734.049
2023	1.724.093	1.729.703	3.453.796	891.047	900.499	1.791.546

4.2. Yıllara Göre Dalaman Hava Limanı İç-Dış Hat Uçak Trafikği

Yıllar	İç Hat	Dış Hat	Toplam
2010	7.470	19.592	27.062
2011	9.467	18.399	27.866
2012	10.844	17.706	28.550
2013	6.816	18.025	24.841
2014	7.417	18.506	25.923
2015	9.101	18.146	27.247
2016	9.526	11.371	20.897
2017	10.068	12.724	22.792
2018	10.759	16.593	27.352
2019	22.533	20.185	42.718
2020	6.020	5.389	11.409
2021	12.418	6.974	19.392
2022	9.925	18.418	28.343
2023	20.474	11.800	32.274

4.3. 2023 Yılı Dalaman Hava Limanı Aylara Göre Yolcu ve Uçak Sayısı

Aylar	Dış Hat Gelen Yolcu /Uçak	Dış Hat GidenYolcu / Uçak	İç Hat Gelen Yolcu /Uçak	İç Hat GidenYolcu / Uçak
Ocak	4.139/31	4.845/30	33.720/242	35.940/247
Şubat	5.743/37	5.566/38	29.516/196	30.421/205
Mart	20.745/132	10.261/126	37.946/260	36.130/261
Nisan	94.922/590	74.342/589	58.481/409	52.007/401
Mayıs	207.507/1.191	170.779/1.157	75.307/565	75.712/588
Haziran	269.696/1.618	262.989/1.624	117.648/790	97.945/784
Temmuz	325.312/1.813	297.364/1.818	130.766/798	139.427/793
Ağustos	316.663/1.763	330.448/1.771	138.806/816	143.430/825
Eylül	277.534/1.588	297.164/1.628	116.369/727	117.971/703
Ekim	188.022/1.244	243.621/1.312	80.298/569	92.846/564
Kasım	9.125/150	27.609/156	38.857/266	45.415/277
Aralık	4.959/34	4.715/34	33.333/257	33.255/257
Toplam	1.724.093/10.191	1.729.703/10.283	891.047/5.895	900.499/5.905

Kaynak: DHMİ Genel Müdürlüğü Muğla Dalaman Havalimanı Başmüdürlüğü



Seydikemer Hizmetin Adı	2021 İşlem Sayısı	2022 İşlem Sayısı	2023 İşlem Sayısı
Yurt İçi Havale Kabul	1.552	740	2.973
Yurt İçi Havale Ödeme	9.924	3.361	
Çek Kabul	16.570	15.838	16.925
Çek Ödeme	2.481	11.857	
Çek Aktarma	108	288	
Yurt Dışı Havale Kabul	3	-	-
Yurt Dışı Havale Ödeme	2	-	-
Western Union Kabul	34	64	345
Western Union Ödeme	118	138	
Elektrik Fatura Tahsilat	5.143	13.990	21.816
Su Fatura Tahsilat	331	3.418	9.327
Doğalgaz Tahsilatı	10	13	44
Banka Tahsilat Ve Gelir	1.128	8.453	3.061
Adsl Fatura Tahsilat	1.053	721	589
Türk Telekom Tahsilatı	1.128	855	576
Özel Telekom Tahsilatları	99	136	2.779
Sosyal Güv. Ve Yard. Kurumu	78	15.697	14.408
Bağkur Prim Tahsilatı	9.749	8.015	8.179
GSM Şirketleri Hizmetleri	78	2.377	2.799
Sigorta Şirketleri Hizmetleri	79	140	112
Efektif	30	30	29
E-Devlet	7.238	5.906	5.051
Konsinye Satış Hizmetleri	7.238	891	
Diğer Tahsilatlar	69	62	2.619
İPÇ İşlemleri	12	87	121
Diğer Bankalar Kart İşlem	3.799	1.896	3.061
HGS Yükleme Satış İptal	1.415	1.394	1.316
Toplam İşlem Adedi	60.539	96.367	95.534

Kaynak: Seydikemer PTT Müdürlüğü

2. Posta Hizmetleri

Fethiye Yurtiçi Hizmet Türü	2021 Adet	2022 Adet	2023 Adet
Kayıtsız Mektup	15.124	13.693	8.785
Kayıtlı Mektup	47.224	49.187	47.511
Posta Kartı			
Tebrik	10.721	11.482	4.814
Basılmış Kağıt			
Gazete	-	-	-
Küçük Paket	-	-	0
Tebliğ Kağıdı	182.427	236.142	214.499
Kargo	68.628	2.113.776	2.810.181
Telgraf	28	8	25
Telepost	191	24	52
Toplam İşlem	324.343	2.424.312	3.085.867

Kaynak: Fethiye Ptt Müdürlüğü

Fethiye Yurtdışı Hizmet Türü	2021 Adet	2022 Adet	2023 Adet
Kayıtsız Mektup	2.124	2.830	2061
Kayıtlı Mektup	2.876	1.451	2.122
Posta Kartı			
Tebrik	1.826	613	800
Basılmış Kağıt			
Gazete	-	-	
Küçük Paket	12.123	14.161	14.118
Koli	1.311	1.418	1.267
APG	3	3	1
Telgraf	-	-	-
Telepost	-	-	-
Toplam İşlem	20.263	20.564	20.369
Genel Toplam	604.877	2.444.876	3.106.236

Kaynak: Fethiye Ptt Müdürlüğü

Seydikemer Yurtiçi Hizmet türü	2021 Adet	2022 Adet	2023 Adet
Kayıtsız Mektup	1.870	9.817	4.927
Kayıtlı Mektup	7.381	6.579	6.051
Posta Kartı	53	52	212
Tebrik	13	18	361
Basılmış Kağıt	-	-5	1.012
Gazete	74	3	452
Küçük Paket	12	13	78
Tebliğ Kağıdı	7.981	11.965	9.494
Kargo	11.663	15.243	14.782
Telgraf	2	2	1
Telepost	2.184	1.113	1.574
Toplam İşlem	62.466	44.810	38.944

Kaynak: Seydikemer Ptt Müdürlüğü

Seydikemer Yurtdışı Hizmet türü	2021 Adet	2022 Adet	2023 Adet
Kayıtsız Mektup	251	128	73
Kayıtlı Mektup	93	81	68
Posta Kartı	13	116	101
Tebrik	-	78	103
Küçük Paket	-	13	9
Koli	-	10	10
Apğ	15	-	-
Telgraf	2	-	-
Telepost	2	-	-
Toplam İşlem	376	426	364
Genel Toplam	62.842	45.236	134.842

Kaynak: Seydikemer Ptt Müdürlüğü

3. PTT Mevcut Personel Durumu

Fethiye	Müdür	Şef	Memur	Veznedar	Baş Dağıtıcı	Dağıtıcı	Ayırım Sevk	Güvenlik	Hizmetli	TOPLAM
	-	1	21	1	1	12	-	-	2	38
Seydikemer	Müdür	Şef	Memur	Veznedar	Baş Dağıtıcı	Dağıtıcı	Hizmetli	TOPLAM		
	1	-	5	1	-	7	2	16		

PARK ve YEŞİL ALANLAR

1. Aktif Park ve Yeşil Alanlar

Fethiye Mahalle	Toplam Yeşil Alan (m ²)	Aktif Alan (m ²)	Aktif Alan Sayısı	Çocuk Parkı Sayısı	Çocuk Parkı Alanı (m ²)	Gülistan	Sevgi Bahçesi	Spor Alanı	Yenilir Yeşil Alan
Akarca	207.944	174.408	108	10	103.860	2	1	0	8
Babataşı	132.152	125.412	91	14	65.382	1	4	3	6
Cami	4.345	3.292	3	1	1.980	1	1	0	0
Cumhuriyet	97.223	48.692	9	2	45.630	0	0	0	0
Çatalank	30.754	3.532	1	1	3.532	0	0	0	0
Foça	271.066	134.984	141	9	16.499	0	8	5	1
Karagedik	116.769	11.884	9	3	4.143	0	0	0	0
Karagözler	108.625	48.754	8	7	47.270	0	0	0	0
Kesikkapı	5.315	1.852	2	1	911	0	0	0	0
Menteşeoğlu	14.246	7.261	5	3	3.562	0	0	0	0
Patlangıç	161.837	73.109	50	18	46.953	0	0	0	2
Pazaryeri	45.140	20.772	13	6	13.209	0	0	0	1
Taşyaka	121.333	53.218	31	14	35.991	0	1	0	2
Tuzla	119.417	117.716	58	16	43.278	0	1	1	6
Yeni Mahalle	72.739	25.480	16	3	5.273	0	3	0	0
Ölüdeniz	610.227	84.044	51	9	15.043	0	1	2	0
Göcek	319.910	61.880	64	8	10.268	0	1	0	0
Karaçulha	485.212	88.511	8	6	17.410	0	0	3	0
Çamköy	97.955	21.966	6	5	6.245	0	0	0	0
Yeşil Üzümlü	187.158	51.235	9	4	2.966	0	0	1	2
Çiftlik	220.871	16.452	12	8	13.350	0	0	0	0
İnlice	3.089	3.089	2	2	3.089	0	0	0	0
Uzunyurt	1.400	1.400	3	3	1.400	0	0	0	0
Kaya Köyü	1.000	1.000	2	2	1.000	0	0	0	0
Karakeçililer Köyü	5.280	5.280	1	1	500	0	0	0	1
Kargı Köyü	13.300	13.300	3	2	9.300	0	0	0	0
Yanıklar Köyü	341	341	2	1	200	0	0	0	0
Yakacık Köyü	500	500	1	1	500	0	0	0	0
İncirköy	4.978	4.978	1	1	336	0	0	0	2
Kavşak Ve Ref.	99.515	99.515	-	0	0	0	0	0	0
Rekreasyon Alanı	126.998	126.998	1	0	0	0	0	0	0
Şehir Stadı	34.297	34.297	3	0	0	0	0	3	0
TOPLAM	3.720.936	1.442.220	715	161	519.080	4	21	18	31

Kaynak: Fethiye Belediyesi Park ve Bahçeler Müdürlüğü

No	Mahalle	Cadde / Sokak	Açıklama	Niteliği	ALANI
1	Akarca	880 Sk	Gülistan- Göksu Gök	Gülistan	1.040
2	Akarca	900 Sk	Gülistan -2	Gülistan	1.888
3	Akarca	901 Sk	Akarca Parkı	Park Alanı	3.596
4	Akarca	853 Sk	Uğur Değirmenci Parkı	Park Alanı	954
5	Akarca	852 Sk	Sevgi Bahçesi-3	Sevgi Bahçesi	1.662
6	Akarca	867 Sk	Şehit Fethi Bey Parkı	Rekreasyon Alanı	69.000
7	Babataşı	774 Sk	Gülistan-1	Gülistan	1.293
8	Babataşı	819 Sk	Benyamin Sönmez Parkı	Park Alanı	1.834

No	Mahalle	Cadde / Sokak	Açıklama	Niteliği	ALANI
9	Babataşı	813 Sk	Haluk Özsoy Parkı	Park Alanı	4.885
10	Babataşı	812 Sk	Şehitler Parkı	Park Alanı	1.738
11	Babataşı	809 Sk	Karayel Parkı-Köy Sofrası	Park Alanı	1.156
12	Babataşı	745 Sk	Keloğlu Parkı	Park Alanı	1.147
13	Babataşı	782 Sk	Babataşı Parkı	Park Alanı	2.351
14	Babataşı	792 Sk	Sevgi Bahçesi-4(1)	Sevgi Bahçesi	633
15	Babataşı	792 Sk	Sevgi Bahçesi-4(2)	Sevgi Bahçesi	783
16	Babataşı	771 Sk	Sevgi Bahçesi-4(3)	Sevgi Bahçesi	733
17	Babataşı	785 Sk	Sevgi Bahçesi-2	Sevgi Bahçesi	1.759
18	Babataşı	792 Sk	Özgürlük Parkı	Yeşil Alan	890
19	Cami	1182 Sk	Gülistan	Gülistan	947
20	Cami	1183 Sk	Sevgi Bahçesi-15	Sevgi Bahçesi	365
21	Cumhuriyet	Kordon Yolu	Atatürk Parkı	Rekreasyon Alanı	19.032
22	Cumhuriyet	Kordon Yolu	Uğur Mumcu Parkı	Rekreasyon Alanı	26.598
23	Çatalanık	1322 Sk	Çatalanık Parkı	Park Alanı	3.532
24	Foça	952 Sk	Selim Günday Parkı	Park Alanı	821
25	Foça	1053 Sk	Cahit Ünal Park-Fetap Yaptı	Park Alanı	2.904
26	Foça	1005 Sk	Sevgi Bahçesi-1 Piknik Alanı	Rekreasyon Alanı	13.325
27	Foça	1023 Sk	Dünya Çocukları Parkı-7	Sevgi Bahçesi	2.737
28	Foça	981 Sk	Sevgi Bahçesi-8	Sevgi Bahçesi	644
29	Foça	995 Sk	Futbolda Hoşgörü Parkı-10	Sevgi Bahçesi	2.381
30	Foça	995 Sk	Sevgi Bahçesi-11	Sevgi Bahçesi	2.334
31	Foça	971 Sk	Sevgi Bahçesi-9	Sevgi Bahçesi	1.069
32	Foça	977 Sk	Sevgi Bahçesi-12	Sevgi Bahçesi	844
33	Foça	972 Sk	Sevgi Bahçesi-13	Sevgi Bahçesi	733
34	Foça	988 Sk	Kay.Nezih Okuş Parkı	Spor Alanı	4.268
35	Foça	953 Sk	Emekliler Meydanı	Yeşil Alan	471
36	Karagedik	1463 Sk	Şehit Şakir Çetkin	Park Alanı	1.648
37	Karagözler	30 Sk	Kuvai Milli Parkı	Park Alanı	2.841
38	Kesikkapı	134 Sk	Bademli Bahçe Parkı	Park Alanı	834
39	Menteşeoğlu	673 Sk	Mehmet Kocatepe Parkı	Park Alanı	1.956
40	Patlangıç	320 Sk	Gazi Ali Tellal Parkı	Park Alanı	1.937
41	Patlangıç	311 Sk	Mustafa Bozbaş Parkı	Park Alanı	2.427
42	Patlangıç	359/2 Sk	Muhsin Yazıcıoğlu Parkı	Park Alanı	6.019
43	Patlangıç	359/2 Sk	Muhsin Yazıcıoğlu Parkı	Park Alanı	2.533
44	Pazaryeri	461 Sk	Hayri Kayaman Parkı	Park Alanı	3.659
45	Taşyaka	153 Sk	Engelli Parkı	Park Alanı	1.590
46	Taşyaka	219 Sk	Trafik Parkı	Park Alanı	6.967
47	Taşyaka	222 Sk	Taşyaka Parkı	Park Alanı	3.218
48	Taşyaka	237 Sk	Orhan Aydar Parkı	Park Alanı	3.910
49	Taşyaka	185 Sk	Saruhan Parkı	Park Alanı	1.956
50	Taşyaka	218/11 Sk	Ahmet Öztürk Parkı	Park Alanı	1.526
51	Taşyaka	153 Sk	Sevgi Bahçesi-16	Sevgi Bahçesi	2.315
52	Tuzla	542 Sk	Dr. Halil Orhan Parkı	Park Alanı	4.420
53	Tuzla	548 Sk	Mustafa Koca Parkı	Park Alanı	1.329
54	Tuzla	522 Sk	Bahri Üçok Parkı	Park Alanı	5.580



No	Mahalle	Cadde / Sokak	Açıklama	Niteliği	ALANI
55	Tuzla	603 Sk	Akay Parkı	Park Alanı	2.843
56	Tuzla	600 Sk	Osman Baloğlu (Hentbol)	Park Alanı	1.725
57	Tuzla	573 Sk	Vali Recai Güreli Parkı	Park Alanı	921
58	Tuzla	636 Sk	Sibel Yapı Koop Parkı	Park Alanı	767
59	Tuzla	625 Sk	Dr. Erdoğan Bilginer Parkı	Park Alanı	4.267
60	Tuzla	640 Sk	Sevgi Bahçesi-14	Sevgi Bahçesi	2.202
61	Yeni Mahalle	1206 Sk	Hamza Uçkun Parkı	Park Alanı	2.519
62	Yeni Mahalle	1212 Sk	Sevgi Bahçesi-5(1)	Sevgi Bahçesi	490
63	Yeni Mahalle	1212 Sk	Sevgi Bahçesi-5(2)	Sevgi Bahçesi	1.476
64	Yeni Mahalle	1208 Sk	Sevgi Bahçesi-6	Sevgi Bahçesi	1.831
65	Göcek	Çiğdem Sokak	Atilla Çağlar Parkı	Park Alanı	1.868
66	Ölüdeniz	Atatürk Cd 31 Sk	Dumanlar Parkı	Park Alanı	3.771
67	Ölüdeniz	Hastane Cd	J.Er Yılmaz Çelgin Parkı	Park Alanı	1.235

Kaynak: Fethiye Belediyesi Park ve Bahçeler Müdürlüğü

Seydikemer Mahalle	Aktif Alan (m ²)	Sayısı	Parkı Sayısı	Yeşil Alan	Spor Alanı	Toplam Yeşil Alan (m ²)
Cumhuriyet	9.817 m ²	4	3	9.394 m ²	-	9817 m ²
Gerişburnu	1.485 m ²	1	1	935 m ²	54 m ²	935 m ²
Menekşe	2.899 m ²	4	-	2.899 m ²	-	2899 m ²
Yayla Ceylan	125 m ²	1	1	125 m ²	-	125 m ²
Uğurlu	150 m ²	1	1	150 m ²	-	150 m ²
Döğer	125 m ²	1	1	125 m ²	-	125 m ²
Yayla Patlangıç	125 m ²	1	1	-	-	-
Çaykenarı	125 m ²	1	-	-	-	-
Kumluova	250 m ²	1	-	-	50 m ²	250 m ²
Kayadibi	200 m ²	2	2	-	-	-
Eşen	125 m ²	1	1	-	-	125 m ²
Çatak	125 m ²	1	1	125 m ²	-	125 m ²
İzzettin	800 m ²	1	-	125 m ²	800 m ²	800 m ²
Kıncılar	800 m ²	1	-	-	800 m ²	800 m ²
Döğer	800 m ²	1	-	-	m ²	800 m ²
Toplam	17.951 m ²	22	12	13.878 m ²	2.504 m ²	16.951 m ²

Kaynak: Seydikemer Belediyesi Park ve Bahçeler Müdürlüğü



HAYVAN BAKIM MERKEZİ

1. Hayvan Bakım Merkezi Hayvan Sayıları

Hayvan Türü	2020	2021	2022	2023
Kedi	40	30	50	50
Köpek	250	80	120	80
Diğer	-	-	-	-

2. Sahiplendirilen Hayvan Sayısı

Hayvan Türü	2018	2019	2020	2021	2022	2023
Kedi / Köpek	774	1.007	655	463	809	596

3. Kısırlaştırılan Hayvan Sayısı

Hayvan Türü	2018	2019	2020	2021	2022	2023
Kedi	1.334	1.356	1.691	1.936	1.408	821
Köpek	501	479	401	957	845	744

*Kısırlaştırılan hayvanların kuduz aşısı yapılmaktadır.





Taşıyaka Mahallesi 144 Sokak No: 119/1 Fethiye / MUĞLA

T: 0 252 614 11 15 F : 0 252 614 57 91

www.fto.org.tr

info@fto.org.tr



fethiyetso



@ftso1901