

TURİZM İSTATİSTİKLERİ – TANIMLAR

Tesise giriş: Tesise yapılan giriş sayısı demektir. Aynı kişi, aynı ay içerisinde 2 defa farklı zamanlarda tesiste konaklama yaparsa, bu tesise geliş rakamında 2 ayrı geliş olarak değerlendirilmelidir.

Geceleme: Tesiste yapılan geceleme demektir. Bir misafir 1 geceleme yaparken, diğeri 10 geceleme yapabilir.

Yatak arzı: İlgili ayın gün sayısı ile tesisin yatak sayısının çarpımı ile bulunan değerdir. Tesis, o ay içerisinde yatak arzı rakamı kadar yatağı satışa sunar. O ay gerçekleşen geceleme sayısını yatak arzına bölerek tesisin aylık doluluk oranı bulunur. Yazılım bu değerleri otomatik olarak hesaplamaktadır.

Örnek:

Tesise giriş = 1

Geceleme = 14

Yukarıdaki veri, "tesise 1 kişi geldi, 14 gece kaldı" anlamına gelmektedir.

Tesise giriş = 3

Geceleme = 8

Yukarıdaki veri, "tesise 3 kişi geldi, toplam 8 gece kaldılar" anlamına gelmektedir. Bu kişilerden hangisinin ne kadar geceleme yaptığı istatistik açısından önemli arz etmemektedir.

Tesise giriş rakamı, geceleme rakamından büyük olamaz. Çünkü tesise gelen 1 kişi en az 1 geceleme yapabilir (1 insan bir tesiste en az 1 gece kalabilir). Eğer "tesise 4 kişi geldi ve her biri 1'er gece kaldılar" anlamında veri girişi yapılmak isteniyorsa, şu şekilde yapılmalıdır:

Tesise giriş = 4

Geceleme = 4

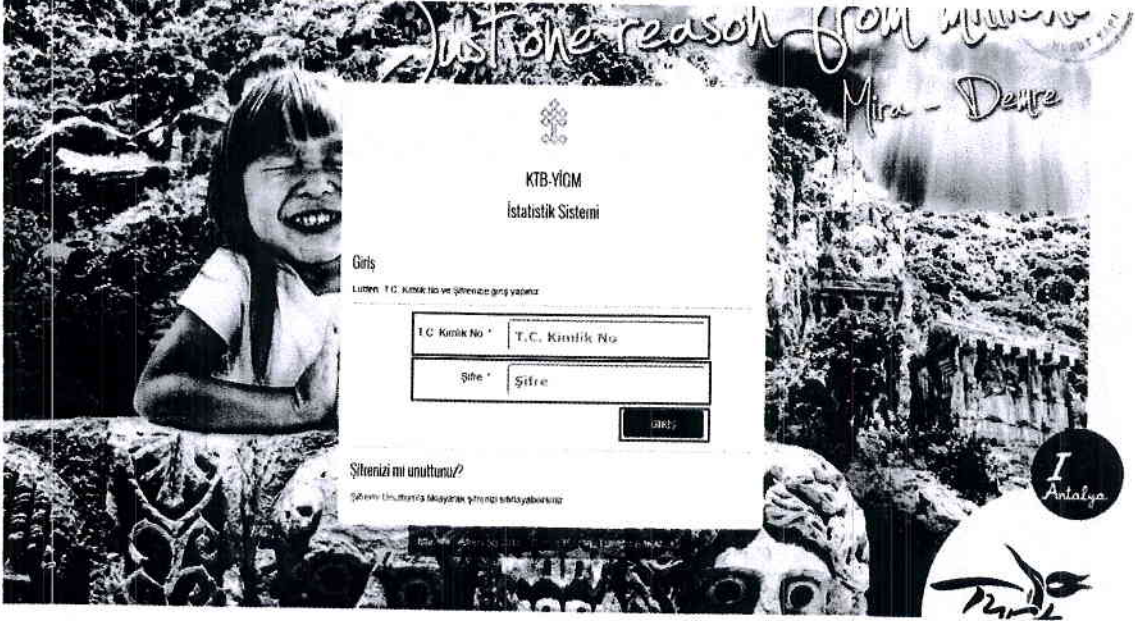
Bir kişi, bir ay içerisinde, o ayın gün sayısından daha fazla geceleme yapamaz. Örneğin 2016 Aralık ayında tesise gelen bir misafir, **Aralık ayı içerisinde en fazla 31 gün** geceleme yapabilir. Yazılım, anketleri aylık olarak topladığından, bir kişiye ait tesise giriş verisi girilirken ilgili ayın gün sayısından fazla geceleme kabul etmez.

Aynı şekilde yazılım, tesise giriş rakamının boş bırakılıp sadece geceleme sayısının girilmesine izin vermez. Çünkü o gecelermeleri kaç kişinin yaptığı, ortalama kalış süresi hesaplarında ve toplam tesislerimize gelen kişi sayısının tahmininde kullanılmaktadır.

İstatistik Sistemi, veri girişi sırasında yukarıda sebepleri açıklanan kontrolleri yapar ve yanlış veri girişine izin vermez.

SİSTEME GİRİŞ

1. <http://is.kultur.gov.tr/ktbyigm/welcome.xhtml> adresinden “Sisteme Giriş” ekranına gelinir.
2. “Sisteme Giriş” ekranında bulunan “T.C. Kimlik No” ve “Şifre” alanları doldurularak “Giriş” düğmesine basılır. (Bknz. Şekil 1)



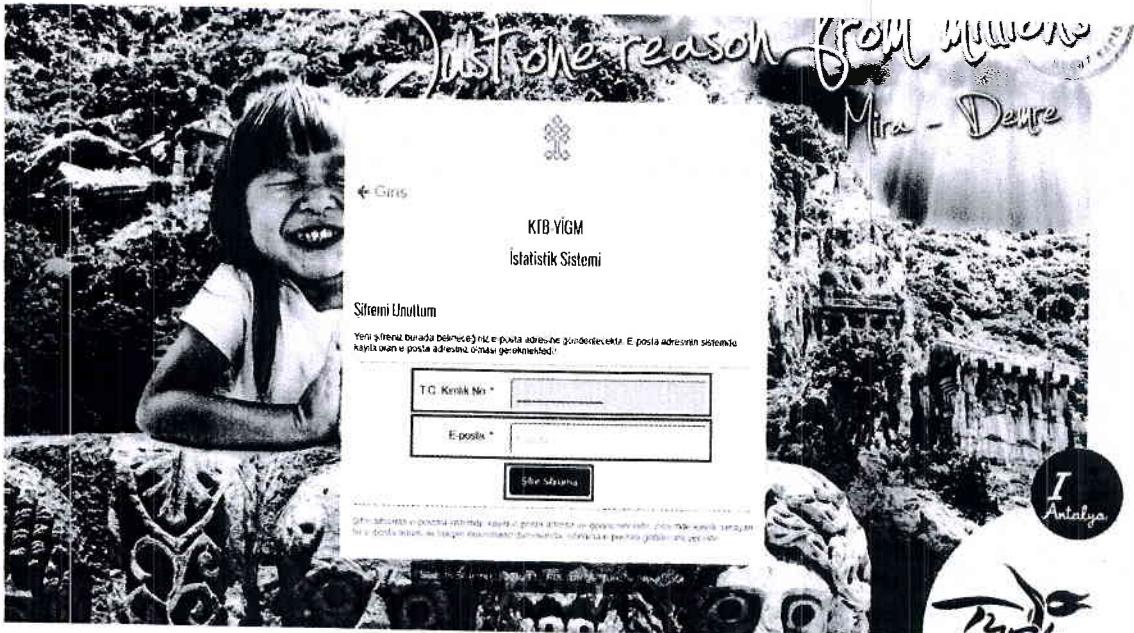
Şekil 1

ŞİFREMI UNUTTUM

1. <http://is.kultur.gov.tr/ktbyigm/welcome.xhtml> adresinden “Sisteme Giriş” ekranına gelinir.
2. “Sisteme Giriş” ekranında bulunan “Şifremi Unuttum” köprüsüne basılır. (Bknz. Şekil 2)
3. “Şifremi Unuttum” ekranında bulunan “T.C. Kimlik No” ile “E-posta” alanları doldurulur ve “Şifre Sıfırlama” düğmesine basılır. (Bknz. Şekil 3) *(Not: E-Posta alanı kullanıcı kaydınızın oluşturulması için paylaştığınız e-posta adresinizdir.)*
4. Doldurmuş olduğunuz “T.C. Kimlik No” ile “E-posta” alanlarının doğru olması durumunda “Onayla” düğmesi görünecektir. (Bknz. Şekil 4)
5. “Onayla” düğmesine bastığınızda şifre sıfırlama talebiniz alınacaktır. E-Posta’nıza T.C. Kültür ve Turizm Bakanlığı tarafından en kısa sürede yeni şifreniz gönderilecektir.



Şekil 2



Şekil 3



Şekil 4

TESİS KULLANICISI KONAKLAMA EKРАНLARI GENEL TANITIMI

1. “Sisteme Giriş” gerçekleştiren kullanıcı Şekil 5’de yer alan “Ana Sayfa” ekranına gelecektir.
2. Ekranın sol tarafında yetkili olduğunuz ekranlara erişmenizi sağlayan “Menü” bulunmaktadır.
3. Ekranın sol üst köşesinden yer alan “☰” düğmesine bastığınızda “Menü” bölümü kapanacaktır. Yine aynı “☰” düğmesine ikinci kez basılması ile “Menü” bölümü açılacaktır.
4. Ekranın sağ üst kısmında yer alan “Yardım” düğmesine bastığınızda ekranın sağ tarafından içinde bulunduğunuz ekran ile ilgili yardım metinlerinin bulunduğu “Yardım Menüsü” açılacaktır. Yine aynı “Yardım” düğmesine ikinci kez basılması ile “Yardım Menüsü” kapanacaktır.
5. Ekranın sağ üst köşesinde yer alan “Kullanıcı Adınız”a bastığınızda sistemden çıkış yapmanızı sağlayacak “Çıkış” düğmesi görünecektir.




Şekil 5

TESİS BİLGİLERİ VE DÖNEM DÜZENLEME EKRANI

Dönemsel Olarak Hizmet Verilen Ayları Düzenleme

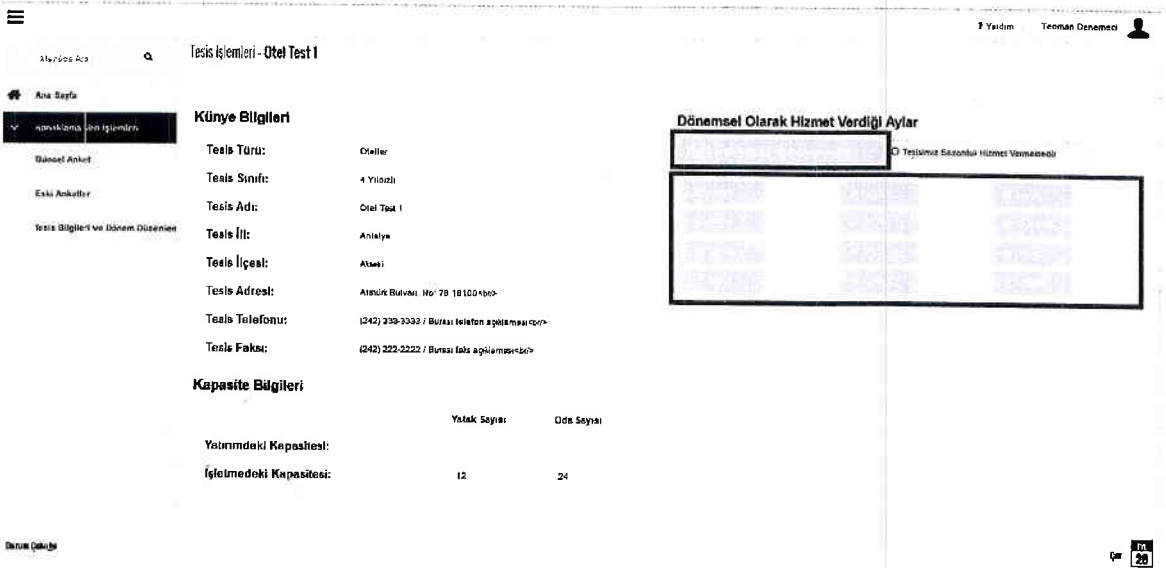
1. “Menü” bölümünden “Tesis Bilgileri ve Dönem Düzenleme” sayfasına girilecektir. (Bknz. Şekil 6)
2. Tesisiniz tüm yıl açık/hizmet veriyor ise “Tesisimiz Tüm Yıl Hizmet Vermektedir” seçeneği başında yer alan “” (Onay Kutusu) işaretlenecektir. (Bknz. Şekil 7)
3. Tesisiniz yılın belli aylarında yani dönemsel olarak hizmet veriyor ya da tadilat gibi nedenler ile kapalı olduğu aylar var ise “Tesisimiz Sezonluk Hizmet Vermektedir” seçeneği başında yer alan “” (Onay Kutusu) işaretlenecektir. (Bknz. Şekil 8)



Künye Bilgileri	
Tesis Türü:	Oteller
Tesis Sınıfı:	4 Yıldızlı
Tesis Adı:	Otel Test 1
Tesis İli:	Anıyaka
Tesis İlçesi:	Ataşehir
Tesis Adresi:	Atatürk Bulvarı No: 78
Tesis Telefonu:	(042) 333-3333
Tesis Faksı:	(042) 222-2222

Kapasite Bilgileri		
Yatırımdaki Kapasitesi:	Yatak Sayısı: 12	Oda Sayısı: 24
İşletmedeki Kapasitesi:		

Şekil 6



Künye Bilgileri	
Tesis Türü:	Oteller
Tesis Sınıfı:	4 Yıldızlı
Tesis Adı:	Otel Test 1
Tesis İli:	Anıyaka
Tesis İlçesi:	Ataşehir
Tesis Adresi:	Atatürk Bulvarı No: 78 18100+060
Tesis Telefonu:	(042) 333-3333 / Bursa telefon açılmamaktadır
Tesis Faksı:	(042) 222-2222 / Bursa faks açılmamaktadır

Kapasite Bilgileri		
Yatırımdaki Kapasitesi:	Yatak Sayısı: 12	Oda Sayısı: 24
İşletmedeki Kapasitesi:		

Şekil 7



Menüze Git



Tesis İşlemleri - Otel Test 1



Ana Sayfa



Konaklama Menü İşlemleri

Düzeltilen Anket

Eski Anketler

Tesis Bilgileri ve Dönem Düzeltme

Künye Bilgileri

Tesis Türü:

Otel

Tesis Sınıfı:

4 Yıldızlı

Tesis Adı:

Otel Test 1

Tesis İli:

Ankara

Tesis İçerik:

Anakal

Tesis Adres:

Atatürk Bulvarı No: 78 18100/İbni

Tesis Telefonu:

(045) 333-3333 / Bursa Telefon açılmamaktadır

Tesis Faks:

(045) 252-2222 / Bursa İlan açılmamaktadır

Kapasite Bilgileri

Yatırımdaki Kapasite:

Yatak Sayısı

Oda Sayısı

İşletmedeki Kapasite:

12

34

Önemli Uyarılar

7 Yardım

Tesisten Dönemeci



Dönemsel Olarak Hizmet Verdiği Aylar

Takvime Tüm Yıl Hizmet Vermektedir

OCAK

ŞUBAT

MART

NİSAN

MAYIS

HAZİRAN

TEMMUZ

AĞUSTOS

EYLÜL

EKİM



KASIM

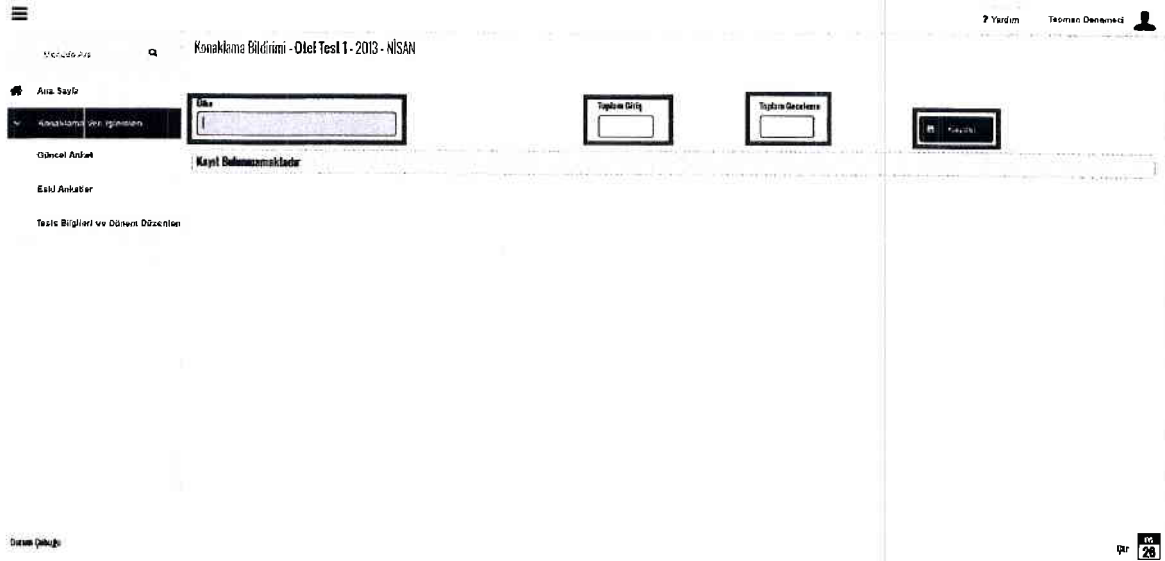
ARALIK

Şekil 8

GÜNCEL ANKET EKRANI

Konaklama Anketlerini Aylık Olarak Girme

1. “Menü” bölümünden “Güncel Anket” sayfasına girilecektir. (Bknz. Şekil 9)
2. İlgili ay için sırasıyla “Ülke”, “Toplam Giriş” ile “Toplam Geceleme” alanları doldurulacak ve “Kaydet” düğmesine basılacaktır. Bu işlem o ay tesisinizde konaklama gerçekleştiren tüm ülke vatandaşları için tekrar edilecektir. (Bknz. Şekil 10)
3. Hatalı “Ülke” eklenmesi durumunda listede ilgili ülkenin bulunduğu satırda yer alan “” (Düzenle) düğmesine basılır ve “Toplam Giriş” ile “Toplam Geceleme” alanlarına girilen değerler “0” (Sıfır) yapılarak “Kaydet” düğmesine yeniden basılır. Böylece hatalı eklenen ülke için gerekli kayıt düzeltilmiş olur. (Bknz. Şekil 11)
4. “Toplam Giriş” ve/veya “Toplam Geceleme” rakamlarının yanlış girilmesi durumunda ilgili ülkenin bulunduğu satırda yer alan “” (Düzenle) düğmesine basılır ve “Toplam Giriş” ve/veya “Toplam Geceleme” alanlarına girilen değerlerler doğruları ile değiştirilerek “Kaydet” düğmesine yeniden basılır. Böylece hatalı girilen “Toplam Giriş” ve/veya “Toplam Geceleme” rakamları düzeltilmiş olur. (Bknz. Şekil 11)



Şekil 9

The screenshot shows the 'Konaklama Bildirimi - Otөл Test 1 - 2013 - NISAN' page. The left sidebar contains navigation options: 'Ana Sayfa', 'Konaklama Menüleri', 'Özel Anket', 'Ekl Anketler', and 'Tesis Bilgileri ve Dönem Düzenle'. The main content area displays a table with columns for 'Ülke', 'Toplam Giriş', and 'Toplam Geceme'. The table lists three countries: 1. Almanya (20, 45), 2. Fransa (30, 90), and 3. İtalya (5, 7). There are also input fields for 'Toplam Giriş' (20) and 'Toplam Geceme' (45) and a 'Filtre' button.

Ülke	Toplam Giriş	Toplam Geceme	İşlemler
1. Almanya	20	45	
2. Fransa	30	90	
3. İtalya	5	7	

Şekil 10

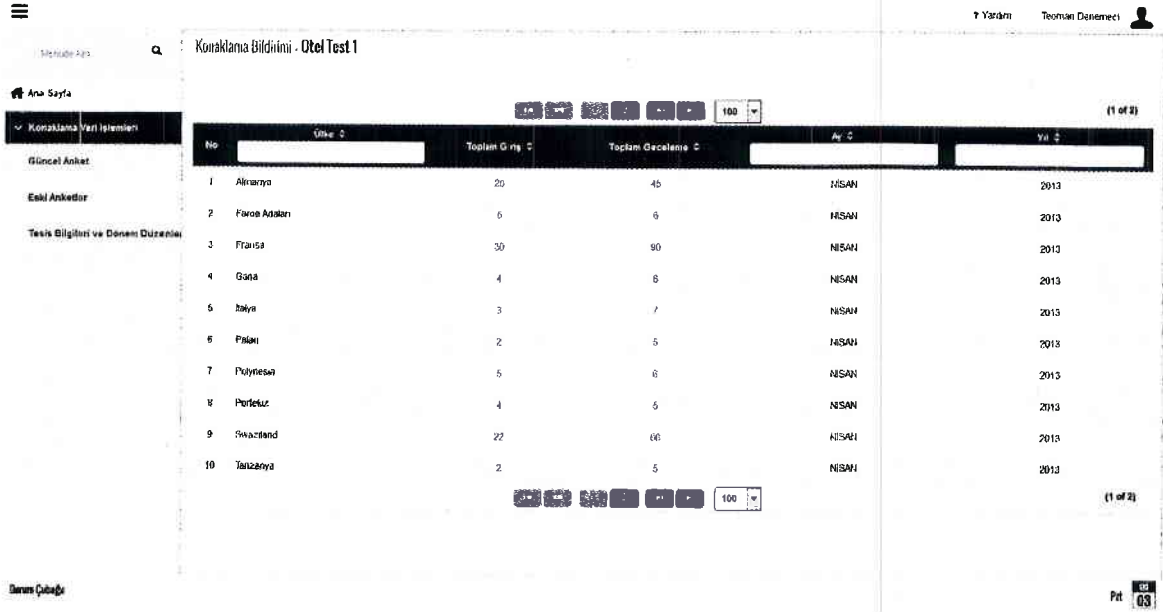
The screenshot shows the same 'Konaklama Bildirimi - Otөл Test 1 - 2013 - NISAN' page. The left sidebar is identical to the previous screenshot. The main content area displays the same table as in Şekil 10. However, the 'Toplam Giriş' and 'Toplam Geceme' input fields are now highlighted with red boxes, and their values (20 and 45) are also highlighted. The 'Filtre' button is also highlighted with a red box.

Ülke	Toplam Giriş	Toplam Geceme	İşlemler
1. Almanya	20	45	
2. Fransa	30	90	
3. İtalya	5	7	

Şekil 11

ESKİ ANKETLER EKRANI

1. “Menü” bölümünden “Eski Anketler” sayfasına girilecektir. (Bknz. Şekil 12)
2. Bu sayfadan daha önceki ay ve yıllarda girilmiş konaklama anket bilgileri görüntülenebilecektir. Eski anket verileri üzerinde düzenleme gerçekleştirilemeyecektir.



No	Ülke	Toplam Giriş	Toplam Geceme	Ay	Yıl
1	Akranya	20	45	NISAN	2013
2	Faroe Adaları	6	6	NISAN	2013
3	Fransa	30	90	NISAN	2013
4	Gana	4	6	NISAN	2013
5	İtalya	3	7	NISAN	2013
6	Polonya	2	5	NISAN	2013
7	Polonya	5	6	NISAN	2013
8	Portekiz	4	5	NISAN	2013
9	Swaziland	22	60	NISAN	2013
10	Tanzanya	2	5	NISAN	2013

Şekil 12