

İŞLETME İŞLEMLERİ

KULLANIM KLAVUZU


İşletme Yardımcı Klavuz

İÇİNDEKİLER

1- Sisteme Girebilmek için Nasıl Kullanıcı Oluşturulur ?	2
1.1.1 Yeni İşletme Kullanıcısı	3
1.1.2 Kullanıcı Adı ile Sisteme Giriş	4
2. İşletme İşlemleri	5
2.1 Eski Sistemde Kaydı Olan İşletme	5
2.1.1 İşletmenizi Bulma	5
2.2 Yeni İşletme Kaydı	8
2.2.1 Yeni İşletme Nedir ?	8
2.2.2 Yeni İşletme Kaydı	9
2.2.3 Mükerrer Kayıt Oluşmaması İçin Yapılacaklar	10
2.3 İşletmeye Şube Ekleme	11
3. İşletmeler Yeni Sistemde Neler Yapabilir ?	14
3.1.1 Ana Sayfa	14
4. İşletme Bilgilerinizi Güncelleme ve Ekleme İşlemleri	16
4.1 İşletme Görüntüleme	16
4.1.1 İşletme Bilgisini Görüntüleme	17
4.2 Bilgileri Ekleme veya Güncelleme	18
4.2.1 Şirket Kimlik Bilgileri	19
4.2.2 Üretim Yeri Adresi	20
4.2.3 Tesis Bilgileri	21
4.2.4 Kapasite Bilgileri	26
4.2.5 Ar-Ge Faaliyetleri	35
4.2.6 Onay	36
5. Yıllık İşletme Cetveli	38
5.1.1 Yıllık İşletme Cetveli	39
5.1.2 Çalışan Bilgisi	41
5.1.3 Tüketilen Enerji	41
5.1.4 Üretim Şekli	42
5.1.5 Atık Maddeler	44
6. İşletme Cetveli Anketi	45
7. Şifre Değiştirme	46
8. Duyurular	46
8.1.1 Duyuru Listesi	47
8.1.2 Duyuruların Görüntülenmesi	47

1-Sisteme Girebilmek için Nasıl Kullanıcı Oluşturulur ?

Adım 1: Açılan ilk sayfada bulunan alttaki resimde gösterilen alana tıklanır.

 T.C. Bilim, Sanayi ve Teknoloji Bakanlığı
Sanayi Sicil Bilgi Sistemi

Sanayi Sicil Bilgi Sistemine Hoş geldiniz.

- 6948 sayılı Sanayi Sicil Kanunu gereği, sanayi işletmelerinin üretim faaliyetlerine başladıktan sonra iki ay içinde Sanayi Sicil Bilgi Sistemi'ne kayıt olması zorunludur. Her üretim yapılan yerin ayrı ayrı kaydedilmesi gerekmektedir.
- Sanayi Sicil Bilgi Sistemi'ne kayıt yapılan her işletme adına Sanayi Sicil Belgesi düzenlenir. Veriliş tarihi itibarıyla Sanayi Sicil Belgesi iki yılda bir vize yapılır.
- Kanunun 4. Maddesi gereği sanayi işletmelerinin faaliyetlerine son vermeleri, ara vermeleri, yeniden üretime başlaması durumlarında bir ay içinde Bakanlığa (il Müdürlüğüne) bilgi verilmesi zorunludur.
- Kanunun 5.maddesi gereği sanayi işletmeleri bir önceki yılla ilgili faaliyetlerinin yer aldığı yıllık işletme cetvellerini yılsonundan itibaren dört ay içinde Bakanlığa (il Müdürlüğüne) vermek zorundadırlar.
- 2., 4. ve 5. Maddede yer alan yükümlülükleri yerine getirmeyen sanayi işletmeleri hakkında kanunun 9. Maddesi uyarınca idari para cezası uygulanmaktadır.
- Yanlış ya da eksik beyanda bulunanlara kanunun 7. Maddesi uyarınca idari para cezası uygulanmaktadır.
- Yapılan denetimlerde firma adına düzenlenen Sanayi Sicil Belgesi görevli personele ibraz etmeyenlere idari para cezası uygulanacaktır.

Kullanıcı Girişi

Kullanıcı Adı:

Parola :

Beni hatırla

Giriş

[İşletme Sahiplerinin Dikkatine](#)
Sisteme giriş için bir kullanıcı adı ve şifreniz yok ise, Yeni kullanıcı kaydı yapmak için lütfen tıklayınız.

Yardım Dokümanları

- [il Müdürlükleri için kullanıcı ekleme kılavuzunu indirmek için tıklayınız.](#)
- [il Müdürlüğü Kullanım Kılavuzu indirmek için tıklayınız.](#)
- [İşletmeler için Kullanım Kılavuzunu indirmek için tıklayınız.](#)

Şekil 1 Sanayi Sicil Bilgi Sistemi Ekranı

1.1.1 Yeni İşletme Kullanıcısı

Şekil 2 de gördüğümüz sayfa da bilgilerimizi doldurarak kaydet butonuna basıyoruz.

T.C. Bilim, Sanayi ve Teknoloji Bakanlığı
Sanayi Sicil Bilgi Sistemi

Kullanıcı Adınız : serkan.dirican

Şifre : (Şifreniz minimum 7 haneli ve içinde en az 1 adet özel karakter(*,?,-,+,.,vb.) içermelidir.)

Şifre(Tekrar) :

E-Posta Adresiniz : kendimailadresiniz@ornek.com (birisi@ornek.com)

Şirketinize ait Vergi / T.C. Kimlik Numaranız : 11111111111

Sanayi Sicil Belge Numarası/ları : Sanayi sicil belge numaranızın "." dan sonraki kısmını yazmayınız. (Örnek: 510510.99=>510510)

Kaydet

Şekil 2 Yeni İşletme Kullanıcı Oluşturma Ekranı

Kaydınız oluşturulduktan sonra şekil 3 de görülen linke tıklayarak ana sayfaya yönlendiriliyorsunuz.

T.C. Bilim, Sanayi ve Teknoloji Bakanlığı
Sanayi Sicil Bilgi Sistemi

Kullanıcı Adınız :

Şifre : (Şifreniz minimum 7 haneli ve içinde en az 1 adet özel karakter(*,?,-,+,.,vb.) içermelidir.)

Şifre(Tekrar) :

E-Posta Adresiniz : (birisi@ornek.com)

Şirketinize ait Vergi / T.C. Kimlik Numaranız :

Sanayi Sicil Belge Numarası/ları : Sanayi sicil belge numaranızın "." dan sonraki kısmını yazmayınız. (Örnek: 510510.99-> 510510)


Kaydet

Kullanıcınız başarıyla oluşturulmuştur. Sisteme giriş yapmak için lütfen tıklayınız.

Şekil 3

1.1.2 Kullanıcı Adı ile Sisteme Giriş

Kırımızı yazı ile belirtilmiş olan “Kullanıcı Adı” ve “Parola” alanları doldurulup “Giriş” yazısına basarak sisteme giriş yapabilirsiniz.

 T.C. Bilim, Sanayi ve Teknoloji Bakanlığı
Sanayi Sicil Bilgi Sistemi

Sanayi Sicil Bilgi Sistemine Hoş geldiniz.

- 6948 sayılı Sanayi Sicil Kanunu gereği, sanayi işletmelerinin üretim faaliyetlerine başladıktan sonra iki ay içinde Sanayi Sicil Bilgi Sistemi'ne kayıt olması zorunludur. Her üretim yapılan yerin ayrı ayrı kaydedilmesi gerekmektedir.
- Sanayi Sicil Bilgi Sistemi'ne kayıt yapılan her işletme adına Sanayi Sicil Belgesi düzenlenir. Veriliş tarihi itibarıyla Sanayi Sicil Belgesi iki yılda bir vize yapılır.
- Kanunun 4. Maddesi gereği sanayi işletmelerinin faaliyetlerine son vermeleri, ara vermeleri, yeniden üretime başlaması durumlarında bir ay içinde Bakanlığa (il Müdürlüğüne) bilgi verilmesi zorunludur.
- Kanunun 5.maddesi gereği sanayi işletmeleri bir önceki yıla ilgili faaliyetlerinin yer aldığı yıllık işletme cetvellerini yılsonundan itibaren dört ay içinde Bakanlığa (il Müdürlüğüne) vermek zorundadırlar.
- 2.,4. ve 5. Maddede yer alan yükümlülükleri yerine getirmeyen sanayi işletmeleri hakkında kanunun 9. Maddesi uyarınca idari para cezası uygulanmaktadır.
- Yanlış ya da eksik beyanda bulunanlara kanunun 7. Maddesi uyarınca idari para cezası uygulanmaktadır.
- Yapılan denetimlerde firma adına düzenlenen Sanayi Sicil Belgesi görevli personele ibraz etmeyenlere idari para cezası uygulanacaktır.

Kullanıcı Girişi

Kullanıcı Adı: serkan.dirican

Parola :

Beni hatırla

Giriş

[İşletme Sahiplerinin Dikkatine](#)
[Sisteme giriş için bir kullanıcı adı ve şifreniz yok ise: Yeni kullanıcı kaydı yapmak için lütfen tıklayınız.](#)

Yardım Dokümanları

- il Müdürlükleri için kullanıcı ekleme kılavuzunu indirmek için tıklayınız.
- il Müdürlüğü Kullanım Kılavuzu indirmek için tıklayınız.
- İşletmeler için Kullanım Kılavuzunu indirmek için tıklayınız.

Şekil 4 – Kullanıcı Giriş Ekranı

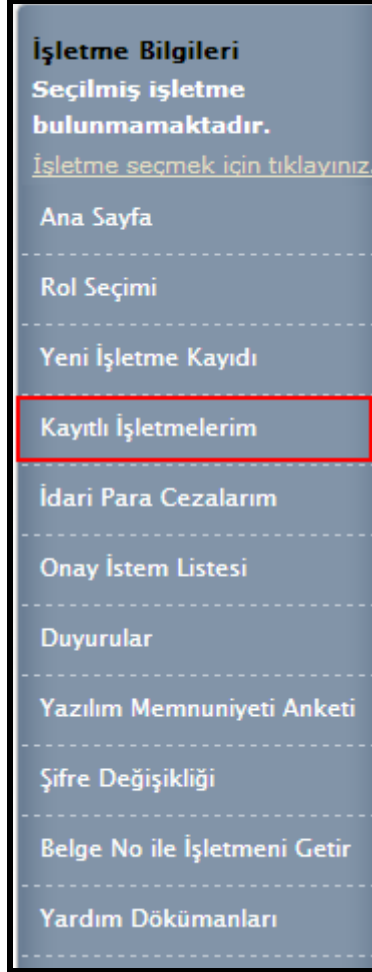
2. İşletme İşlemleri

2.1 Eski Sistemde Kaydı Olan İşletme

İşletmenizin Sanayi.Net üzerinde kaydı var; ancak yeni sistemde işletmenizi kayıtlı işletmelerim listesinde göremiyorsanız, aşağıdaki adımları izlemeniz gerekmektedir.

2.1.1 İşletmenizi Bulma

--İşletmenizin varlığını **Kayıtlı İşletmelerim** butonundan bulabilirsiniz.



Şekil 5 Kayıtlı İşletmelerim

İşletme olarak girdiğinizde “kayıtlı işletmelerim” de işletmeniz gözüküyor ise (Şekil 6) adımları izleyiniz.

İşletme Bilgileri Seçilmiş işletme bulunmamaktadır. İşletme seçmek için tıklayınız.	Sanayi Sicil Bilgi Sisteminde kayıtlı olan işletmelerim Bu bölümde, Sanayi Sicil Bilgi Sistemi'ne kayıt etmiş olduğunuz şirketleri görebilir, 'İşletme Bilgileri' simgesine tıklayarak, işletmenizin bilgilerine ulaşabilirsiniz. Lütfen işlem yapmak istediğiniz işletmeyi seçiniz.
Ana Sayfa	Onay Durumu İşletme Bilgileri Yıllık İşletme Cetveli İşletme Cetveli Anketi İşletme Bilgilerini Görüntüle
Rol Seçimi	Görüntülenecek kayıt bulunamamıştır.
Yeni İşletme Kaydı	
Kayıtlı İşletmelerim	
İdari Para Cezalarım	
Onay İstem Listesi	
Duyurular	
Yazılım Memnuniyeti Anketi	
Şifre Değişikliği	
Belge No ile İşletmeni Getir	
Yardım Dokümanları	

Şekil 6

1.Adım : Sol sütunda bulunan “Belge No İle İşletmeni Getir” butonuna giriniz.

İşletme Bilgileri
Seçilmiş işletme bulunmamaktadır.
[İşletme seçmek için tıklayınız.](#)

Ana Sayfa

Rol Seçimi

Yeni İşletme Kaydı

Kayıtlı İşletmelerim

İdari Para Cezalarım

Onay İstem Listesi

Duyurular

Yazılım Memnuniyeti Anketi

Şifre Değişikliği

Belge No ile İşletmeni Getir

Yardım Dökümanları

Şekil 7

2.Adım : Açılan sayfada mevcut **Vergi Numaranızı** ya da **T.C. kimlik numaranızı** giriyorsunuz ve altında bulunan alana da mevcut **sanayi sicil numaranız** giriyorsunuz.

! İşletmenize ait Sanayi Sicil Numarasını aşağıdaki alana yazınız.

Şirketinize ait Vergi / T.C. Kimlik Numaranız :

Sanayi Sicil Numarası :

İşlemi Yap



Mevcut vergi ya da T.C. kimlik numaranızla getirebilirsiniz.

Mevcut sanayi sicil numaranızla getirebilirsiniz.

Şekil 8 İşletmeyi Sisteme Dahil Etme Ekranı

3.Adım : Bilgilerimizi girdikten sonra “İşlemi Yap” butonuna tıklayınız.

4.Adım : Kayıtlı İşletmelerim linkine tıklayarak işletmenizin mevcutiyetini görebilir ve işlemlerinizi şekil 9 de görülen **İşletme Bilgilerini Görüntüle** sütunundan değişikliklerinizi yapabilirsiniz.

Onay Durumu	İşletme Bilgileri	Yıllık İşletme Cetveli	İşletme Cetveli Anketi	İşletme Bilgilerini Görüntüle
✓	Ticari Unvanı : EnerjiSa Bağlı Olduğu Holding : Sanayi Sicil Belge No : 607416 Vergi No : 324532543			
✗	Ticari Unvanı : DİRİCAN İNŞAAT SANAYİ Bağlı Olduğu Holding : SABANCI Sanayi Sicil Belge No : Vergi No :			

İşletmenizle ilgili işlemleri resimde görülen yere tıklayarak işlemlerinizi gerçekleştirebilirsiniz.

Şekil 9 İşletme Bilgilerini Görüntüleme Ekranı

İşletmenizin bilgilerini nasıl güncelleyeceğiniz hakkında bilgiyi **Güncelleme ve Ekleme İşlemleri** başlığında bulabilirsiniz.

2.2 Yeni İşletme Kaydı

2.2.1 Yeni İşletme Nedir ?

Daha önce bir yıllık işletme bilgisi verilmemiş veya Sanayi Sicil Numarası bulunmayan işletmelere “Yeni İşletme” denmektedir. Ana Sayfada bulun “İlk Kayıt İşlemleri” yazısına tıklayarak işletmenizin kaydını yapınız.

2.2.2 Yeni İşletme Kaydı

Kullanıcı ana menüde bulunan "Yeni İşletme Kaydı" menüsüne girerek Şekil 10'da görüldüğü gibi yeni işletme kaydı yapabilirler.

İşletme Bilgileri

Bu bölümde; seçmiş olduğunuz işletmenin tüm bilgilerini girebilir ve güncelleyebilirsiniz.

Şirket Kimlik Bilgisi	Üretim Yeri Adresi	Tesis Bilgileri	Kapasite Bilgileri	Ar-Ge Faaliyetleri	Onay
-----------------------	--------------------	-----------------	--------------------	--------------------	------

Şirket Kimlik Bilgileri

! Uygulamamızın maliye entegrasyonu tamamlanmadığı için kayıt esnasında aşağıdaki adımları izleyerek kaydınızı yapmanız rica olunur;

- 1 - Vergi Numaranızı veya TC Kimlik Numaranızı aşağıdaki alana giriniz.
- 2 - "Bilgilerinizi düzeltmek için tıklayınız" düğmesine basınız.
- 3 - Veri giriş alanlarını size uygun bir şekilde doldurunuz.
- 4 - "**Kaydet**" düğmesine tıklayınız.
- 5 - İşletme kaydına, "**İleri**" düğmesine basarak sıradaki işlemle devam ediniz.

Gerçek Kişi Tüzel Kişi

TC Kimlik No : [Bilgilerinizi düzeltmek için tıklayınız](#)

Vergi No : [Bilgilerinizi düzeltmek için tıklayınız](#)

Sistemde kaydım yok

Bağlı Olduğu Holding :

Ünvan :

Şirket tipini aşağıdaki alandan seçtiğiniz için ünvanınızı yazarken şirket tipinizi yazmayınız.

Şirket Tipi :

Ticaret / Esnaf Sicil No :

Ticaret / Esnaf Sicil Gazete Sayısı :

Ticaret / Esnaf Sicil Gazete Tarihi :

Şirket Kuruluş Tarihi :

İşe Başlama Tarihi :

Şirket Faaliyet Alanı :

Faal/Terk Durumu : Faal Terk

Üretime Başlama Tarihi : *Üretime başlama tarihinin yanlış girilmesi idari para cezası kesilmesine neden olacaktır.

Kamu Özel Ayrımı : Kamu Özel

Belge Müracaat Tarihi :

Meslek Odası :

Şekil 10 – Yeni İşletme Kaydı Ekranı (1)

Sistemde mükerrer kayıt oluşmaması için şu şekilde bir kontrol yapılmaktadır.

2.2.3 Mükerrer Kayıt Oluşmaması İçin Yapılacaklar

Kayıt yapılırken sistemde daha önceden kayıtlı “Vergi Numarası” veya “ Tc Kimlik Numarası” varsa sistem mükerrer kayıt oluşturulmasını önlemek ve eski bilgilerinizi üzerinize çekip işlem yapabilmek için aşağıdaki işlemleri yapmanız gerekmektedir.

Şekil 11 görünen “Sanayi sicil belge no” alanını doldurarak işletmenizi üzerinize çekebilirsiniz.

Sanayi Sicil Bilgi Sisteminde kayıtlı olan işletmeler

Sanayi Sicil Bilgi Sistemi'nde girmiş olduğunuz T.C./Vergi Kimlik Numarasıyla kayıtlı olan işletmeler bulunuyor. **Mükerrer kayıt oluşmasından dolayı herhangi bir cezai işleme maruz kalmamak için;** işletmeniz aşağıdakilerden birisi ise lütfen açılan Sanayisicilbelge numarası alanına işletmenize ait sanayisicil belge numarasını yazarak, işletmenizin bilgilerinde gerekli değişiklikleri yapınız.

Sanayi Sicil Belge No İşletmemi Getir

Şekil 11

İşletme listesi çıktığında ve size ait olan işletmeniz (şekil 12) görüntülediğinde yuvarlak içine alınmış simgeye tıklayarak , işletme bilgilerini üzerinize alıyor ve işletmenizle ilgili işlemlerinizi yapabiliyorsunuz.

Sanayi Sicil Bilgi Sisteminde kayıtlı olan işletmeler

Sanayi Sicil Bilgi Sistemi'nde girmiş olduğunuz T.C./Vergi Kimlik Numarasıyla kayıtlı olan işletmeler bulunuyor. **Mükerrer kayıt oluşmasından dolayı herhangi bir cezai işleme maruz kalmamak için;** işletmeniz aşağıdakilerden birisi ise lütfen açılan Sanayisicilbelge numarası alanına işletmenize ait sanayisicil belge numarasını yazarak, işletmenizin bilgilerinde gerekli değişiklikleri yapınız.

Sanayi Sicil Belge No: 607416 İşletmemi Getir

İşletme Bilgileri		Benim İşletmem
Ticari Unvanı	: EnerjiSa	
Bağlı Olduğu Holding	:	
Sanayi Sicil Belge No	: 607416	
Vergi No	: 324532543	
Ticaret Sicil No	:	
TC Kimlik No	:	

Şekil 12

2.3 İşletmeye Şube Ekleme

İşletmeler sisteme şubelerini eklemek istediklerinde sol menüde bulunan “Yeni İşletme Kaydı” linkine tıklamaları ve şube kaydedebilmeleri için Resim 13’te gösterilen “Sistemde Kaydım Yok” seçtikten sonra bilgileri doldurarak yeni şube kaydı yapabilirler.

İşletme Bilgileri

Bu bölümde; seçmiş olduğunuz işletmenin tüm bilgilerini girebilir ve güncelleyebilirsiniz.

Şirket Kimlik Bilgisi	Üretim Yeri Adresi	Tesis Bilgileri	Kapasite Bilgileri	Ar-Ge Faaliyetleri	Onay
-----------------------	--------------------	-----------------	--------------------	--------------------	------

Şirket Kimlik Bilgileri

! Uygulamamızın maliye entegrasyonu tamamlanmadığı için kayıt esnasında aşağıdaki adımları izleyerek kaydınızı yapmanız rica olunur;

- 1 - Vergi Numaranızı veya TC Kimlik Numaranızı aşağıdaki alana giriniz.
- 2 - "Bilgilerinizi düzeltmek için tıklayınız" düğmesine basınız.
- 3 - Veri giriş alanlarını size uygun bir şekilde doldurunuz.
- 4 - "Kaydet" düğmesine tıklayınız.
- 5 - İşletme kaydına, "İleri" düğmesine basarak sıradaki işlemle devam ediniz.

Gerçek Kişi Tüzel Kişi

TC Kimlik No : 11111111111 [Bilgilerinizi düzeltmek için tıklayınız](#)

Vergi No : [Bilgilerinizi düzeltmek için tıklayınız](#)

Sistemde kaydım yok

Bağlı Olduğu Holding : SABANCI

Ünvan : DİRİCAN İNŞAAT SANAYİ

Şirket tipini aşağıdaki alandan seçtiğiniz için ünvanınızı yazarken şirket tipinizi yazmayınız.

Şirket Tipi : Limited Şirket

Ticaret / Esnaf Sicil No :

Ticaret / Esnaf Sicil Gazete Sayısı :

Ticaret / Esnaf Sicil Gazete Tarihi : 01.03.2013

Şirket Kuruluş Tarihi : 01.03.2013

İşe Başlama Tarihi : 01.03.2013

Şirket Faaliyet Alanı : 23.63 Hazır beton imalatı

Faal/Terk Durumu : Faal Terk

Üretime Başlama Tarihi : 01.03.2013 *Üretime başlama tarihinin yanlış girilmesi idari para cezası kesilmesine neden olacaktır.

Kamu Özel Ayrımı : Kamu Özel

Belge Müracaat Tarihi : 01.03.2013

Meslek Odası : ANKARA SANAYİ ODASI

Şekil 13- Şirket Kimlik Bilgisi Ekranı

Kırmızı olarak belirlenmiş alandaki maddeleri sırası ile yapınız.

Yeni İşletme Kaydı

Şirket Kimlik Bilgileri

! Uygulamamızın maliye entegrasyonu tamamlanmadığı için kayıt esnasında aşağıdaki adımları izleyerek kaydınızı yapmanız rica olunur;

- 1 - Vergi Numaranızı veya TC Kimlik Numaranızı aşağıdaki alana giriniz.
- 2 - "Bilgilerinizi düzeltmek için tıklayınız" düğmesine basınız.
- 3 - Veri giriş alanlarını size uygun bir şekilde doldurunuz.
- 4 - "Kaydet" düğmesine tıklayınız.
- 5 - İşletme kaydına, "İleri" düğmesine basarak sıradaki işlemle devam ediniz.

Gerçek Kişi Tüzel Kişi

TC Kimlik No : 11111111110 [Bilgilerinizi düzeltmek için tıklayınız](#)

Vergi No : [Bilgilerinizi düzeltmek için tıklayınız](#)

Sistemde kaydım yok

Bağlı Olduğu Holding : SABANCI

Ünvan : DİRİCAN İNŞAAT SANAYİ

Şirket tipini aşağıdaki alandan seçtiğiniz için ünvanınızı yazmadan şirket tipinizi yazmayınız.

Şirket Tipi : Limited Şirket

Ticaret / Esnaf Sicil No :

Ticaret / Esnaf Sicil Gazete Sayısı :

Ticaret / Esnaf Sicil Gazete Tarihi : 01.03.2013

Şirket Kuruluş Tarihi : 01.03.2013

İşe Başlama Tarihi : 01.03.2013

Şirket Faaliyet Alanı : 23.61 İnşaat amaçlı beton ürünlerin imalatı

Faal/Terk Durumu : Faal Terk

Üretime Başlama Tarihi : 01.03.2013 *Üretime başlama tarihinin yanlış girilmesi idari para cezası kesilmesine neden olacaktır.

Kamu Özel Ayrımı : Kamu Özel

Belge Müracaat Tarihi : 01.03.2013

Meslek Odası : ANKARA SANAYİ ODASI

Kaydet

Şirket tipi (aş. , ldt. Vb.) bir alt sekmede olduğundan bu kısımda yazmıyoruz ve alt kısımda seçimimizi gerçekleştiriyoruz.

Ticaret sicil gazetesinde yer alan tarihi giriniz.

Ticaret sicil gazetede yazan ünvanınızı giriniz.

Fiili üretimin yapıldığı tarih

Şekil 14– Yeni İşletme Kaydı Ekranı (2)

Şekil15’de görülen “Kaydet” tuşuna basarak şirketi kayıt eder.”İleri” butonu ile diğer kayıt etmesi gereken bölümlere geçebilir.

Şirket Kimlik Bilgileri

! Uygulamamızın maliye entegrasyonu tamamlanmadığı için kayıt esnasında aşağıdaki adımları izleyerek kaydınızı yapmanız rica olunur;

- 1 - Vergi Numaranızı veya TC Kimlik Numaranızı aşağıdaki alana giriniz.
- 2 - "Bilgilerinizi düzeltmek için tıklayınız " düğmesine basınız.
- 3 - Veri giriş alanlarını size uygun bir şekilde doldurunuz.
- 4 - "**Kaydet**" düğmesine tıklayınız.
- 5 - İşletme kaydına, "**İleri**" düğmesine basarak sıradaki işlemle devam ediniz.

Gerçek Kişi Tüzel Kişi

TC Kimlik No : **Bilgilerinizi düzeltmek için tıklayınız**

Vergi No : **Bilgilerinizi düzeltmek için tıklayınız**

Sistemde kaydım yok

Bağlı Olduğu Holding :

Ünvan :

Şirket tipini aşağıdaki alandan seçtiğiniz için ünvanınızı yazarken şirket tipinizi yazmayınız.

Şirket Tipi :

Ticaret / Esnaf Sicil No :

Ticaret / Esnaf Sicil Gazete Sayısı :

Ticaret / Esnaf Sicil Gazete Tarihi :

Şirket Kuruluş Tarihi :

İşe Başlama Tarihi :

Şirket Faaliyet Alanı :

Faal/Terk Durumu : Faal Terk

Üretime Başlama Tarihi : *Üretime başlama tarihinin yanlış girilmesi idari para cezası kesilmesine neden olacaktır.

Kamu Özel Ayrımı : Kamu Özel

Belge Müracaat Tarihi :

Meslek Odası :

Kaydet

Şekil15 – Yeni İşletme Kayıt Edildi Ekranı (3)

3. İşletmeler Yeni Sistemde Neler Yapabilir ?

İşletmeler yeni sistemde;

- Yeni İşletme Kaydı
- İşletme Bilgilerini Güncelleme
- Sanayi Sicil Kaydı İptali
- Yıllık İşletme Cetveli Girişi
- Sanayi Sicil Belgesi Zayi Bildirimi
- Kesilmiş İdari Para Cezalarını Görüntüleme

İşlemlerini yapabilirler. Bu konular hakkında Yasal Bilgilendirme “Ana Sayfa”da yapılmaktadır.

3.1.1 Ana Sayfa

Sistemin ana sayfasında, İşletmelerin sistem üzerinde neler yapacağı ve sorumlu oldukları kanunun açıklaması yer almaktadır.

T.C. Bilim, Sanayi ve Teknoloji Bakanlığı
Sanayi Sicil Bilgi Sistemi

Hoşgeldiniz İşletme1 Güvenli Çıkış

Sanayi Sicil Bilgi Sistemine Hoşgeldiniz.

İşletme Bilgileri
Seçilmiş işletme bulunmamaktadır.
İşletme seçmek için tıklayınız.
Ana Sayfa

Yeni İşletme Kaydı
Kayıtlı İşletmelerim
İdari Para Cezaları
Onay İstem Listesi
Duyurular
Şifre Değişikliği

İlk Kayıt İşlemleri
6948 sayılı Sanayi Sicil Kanunu gereği, sanayi işletmelerinin üretim faaliyetlerine başladıktan sonra iki ay içinde Sanayi Sicil Sistemine kayıt olması zorunludur. Her üretim yapılan yerin ayrı ayrı kaydedilmesi gerekmektedir.

İşletme Bilgileri Değişiklikleri
Sanayi Sicil Sistemine kayıt yapılan her işletme adına Sanayi Sicil Belgesi düzenlenir. Veriliş tarihi itibarıyla Sanayi Sicil Belgesi iki yılda bir vize yapılır.

Sanayi Sicil Kayıt İptali
Kanunun 4. Maddesi gereği sanayi işletmelerinin faaliyetlerine son vermeleri, ara vermeleri, yeniden üretime başlaması durumlarında bir ay içinde Bakanlığa (il Müdürlüğüne) bilgi verilmesi zorunludur.

Yıllık İşletme Cetveli
Kanunun 5. maddesi gereği sanayi işletmeleri bir önceki yıla ilgili faaliyetlerinin yer aldığı yıllık işletme cetvellerini yılsonundan itibaren dört ay içinde Bakanlığa (il Müdürlüğüne) vermek zorundadırlar.

Sanayi Sicil Belgesi Zayi Bildirimi
Sanayi Sicil Belgesi Kaybı durumunda gazete ilanı ile birlikte bağlı bulunduğunuz il müdürlüğüne müracaat ediniz.

İdari Para Cezaları
2. ,4. ve 5. Maddede yer alan yükümlülükleri yerine getirmeyen sanayi işletmeleri hakkında kanunun 9. Maddesi uyarınca idari para cezası uygulanmaktadır.
Yanlış ya da eksik beyanda bulunanlara kanunun 7. Maddesi uyarınca idari para cezası uygulanmaktadır.
Yapılan denetimlerde firma adına düzenlenen Sanayi Sicil Belgesini görevli personele ibraz etmeyenlere idari para cezası uygulanacaktır.

© 2012 – Sanayi Sicil Bilgi Sistemi
T.C. Bilim, Sanayi ve Teknoloji Bakanlığı – Bilgi İşlem Dairesi Başkanlığı

Şekil 16 – Ana Sayfa Ekranı

3.1.1.1 Kayıtlı İşletmelerim

Sol tarafta bulunan “kayıtlı işletmelerim” linkine tıklayarak sistemde size ait kayıt var ise göreceksiniz. Eğer kaydınız mevcut ise bilgilerinizi düzenlemek için işletme bilgilerinizi görüntüle sütunundaki simgeye tıklayarak bilgilerinizi değiştirebilirsiniz.

T.C. Bilim, Sanayi ve Teknoloji Bakanlığı
Sanayi Sicil Bilgi Sistemi

Hosgeldiniz İşletme1 Güvenli Çıkış

İşletme Bilgileri
Seçilmiş işletme bulunmamaktadır.
[İşletme seçmek için tıklayınız.](#)

Ana Sayfa

Yeni İşletme Kaydı

Kayıtlı İşletmelerim

İdari Para Cezaları

Onay İstem Listesi

Duyurular

Şifre Değişikliği

Sanayi Sicil Bilgi Sisteminde kayıtlı olan işletmelerim
Bu bölümde, Sanayi Sicil Bilgi Sistemi'ne kayıt etmiş olduğunuz şirketleri görebilir, 'İşletme Bilgileri' simgesine tıklayarak, işletmenizin bilgilerine ulaşabilirsiniz.
Lütfen işlem yapmak istediğiniz işletmeyi seçiniz.

Onay Durumu	İşletme Bilgileri	Yıllık İşletme Cetveli	İşletme Cetveli Anketi	İşletme Bilgilerini Görüntüle
✓	Ticari Unvanı : İşletme1 A.Ş. test için Bağlı Olduğu Holding : Sanayi Sicil Belge No : 1000030 Vergi No : 777777777			

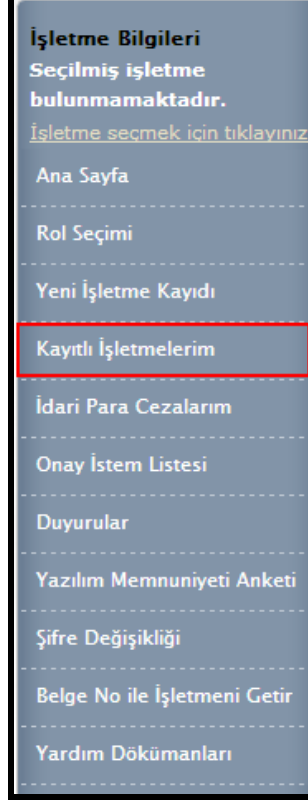
© 2012 – Sanayi Sicil Bilgi Sistemi
T.C. Bilim, Sanayi ve Teknoloji Bakanlığı – Bilgi İşlem Dairesi Başkanlığı

Şekil 17 – Kayıtlı İşletmelerim Ekranı

4. İşletme Bilgilerinizi Güncelleme ve Ekleme İşlemleri

4.1 İşletme Görüntüleme

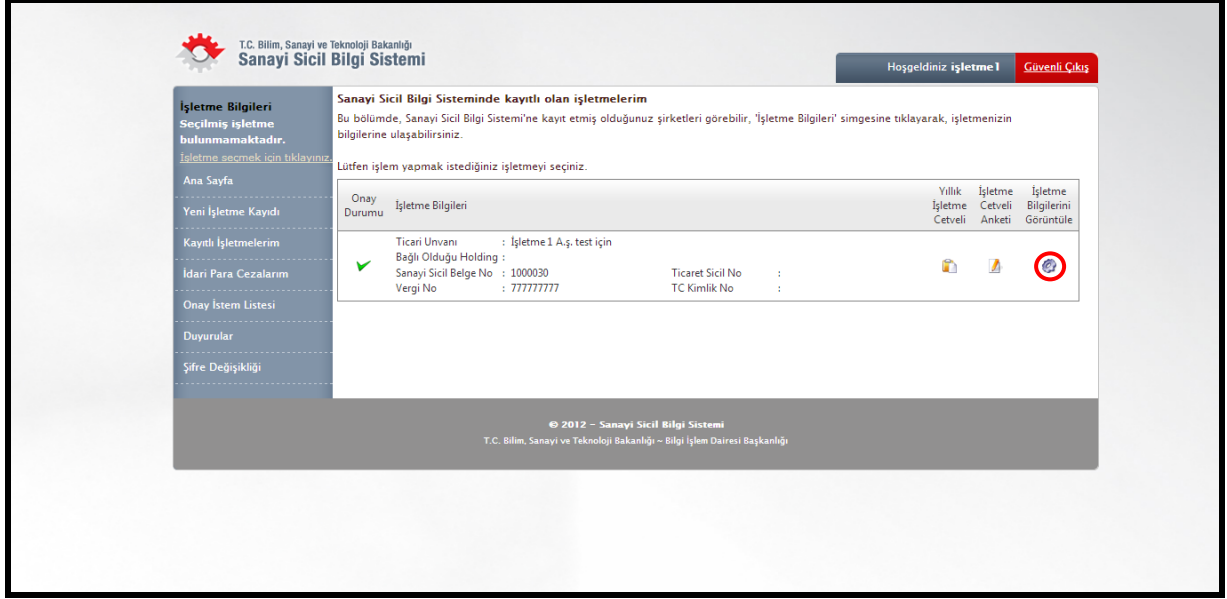
Kayıtlı işletmenizi görmek için şekil 18 de görülen **Kayıtlı İşletmelerim** butonuna tıklayınız.



Şekil 18

4.1.1 İşletme Bilgisini Görüntüleme

İşletmenizin görüntülediği yerde (şekil 19) , kırmızı alan içinde görülen simgeye tıklayarak işletme bilgilerinizi görüntüleyebilirsiniz.



T.C. Bilim, Sanayi ve Teknoloji Bakanlığı
Sanayi Sicil Bilgi Sistemi

Hosgeldiniz İşletme1 Güvenli Çıkış

İşletme Bilgileri
Seçilmiş işletme bulunmamaktadır.
İşletme seçmek için tıklayınız.

Ana Sayfa

Yeni İşletme Kaydı

Kayıtlı İşletmelerim

İdari Para Cezaları


Onay İstem Listesi

Duyurular

Şifre Değişikliği

Sanayi Sicil Bilgi Sisteminde kayıtlı olan işletmelerim
Bu bölümde, Sanayi Sicil Bilgi Sistemi'ne kayıt olmuş olduğunuz şirketleri görebilir, 'İşletme Bilgileri' simgesine tıklayarak, işletmenizin bilgilerine ulaşabilirsiniz.

Lütfen işlem yapmak istediğiniz işletmeyi seçiniz.

Onay Durumu	İşletme Bilgileri	Yıllık İşletme Cetveli	İşletme Cetveli Anketi	İşletme Bilgilerini Görüntüle
✓	Ticari Unvanı : İşletme1 A.Ş. test için Bağlı Olduğu Holding : Sanayi Sicil Belge No : 1000030 Vergi No : 777777777			

© 2012 – Sanayi Sicil Bilgi Sistemi
T.C. Bilim, Sanayi ve Teknoloji Bakanlığı – Bilgi İşlem Dairesi Başkanlığı

Şekil 19 Kayıtlı İşletmelerim Ekranı

4.2 Bilgileri Ekleme veya Güncelleme

İşletmenize ait güncelleme işlemleri için şekil 20' de kırmızıyla çerçevesi alınmış alanlara girerek bilgilerinizi güncelleyebilirsiniz.

İşletme Bilgileri

Bu bölümde seçmiş olduğunuz işletmenin tüm bilgilerini girebilir ve güncelleyebilirsiniz.

Şirket Kimlik Bilgisi	Üretim Yeri Adresi	Tesis Bilgileri	Kapasite Bilgileri	Ar-Ge Faaliyetleri	Onay
-----------------------	--------------------	-----------------	--------------------	--------------------	------

Şirket Kimlik Bilgileri

! Uygulamamızın maliye entegrasyonu tamamlanmadığı için kayıt esnasında aşağıdaki adımları izleyerek kaydınızı yapmanız rica olunur;

- 1 - Vergi Numaranızı veya TC Kimlik Numaranızı aşağıdaki alana giriniz.
- 2 - "Bilgilerinizi düzeltmek için tıklayınız" düğmesine basınız.
- 3 - Veri giriş alanlarını size uygun bir şekilde doldurunuz.
- 4 - "**Kaydet**" düğmesine tıklayınız.
- 5 - İşletme kaydına, "**İleri**" düğmesine basarak sıradaki işlemle devam ediniz.

Doldurmanız gereken alanlar bulunmaktadır.

Gerçek Kişi Tüzel Kişi

TC Kimlik No : **Bilgilerinizi düzeltmek için tıklayınız**

Vergi No : **Bilgilerinizi düzeltmek için tıklayınız**

Sistemde kaydım yok

Bağlı Olduğu Holding :

Ünvan :

Şirket tipini aşağıdaki alandan seçtiğiniz için ünvanınızı yazarken şirket tipinizi yazmayınız.

Şirket Tipi :

Ticaret / Esnaf Sicil No :

Ticaret / Esnaf Sicil Gazete Sayısı :

Ticaret / Esnaf Sicil Gazete Tarihi :

Şirket Kuruluş Tarihi :

İşe Başlama Tarihi :

Şirket Faaliyet Alanı :

Faal/Terk Durumu : Faal Terk

Üretim Başlama Tarihi : *Üretime başlama tarihinin yanlış girilmesi idari para cezası kesilmesine neden olacaktır.

Kamu Özel Ayrımı : Kamu Özel

Belge Müracaat Tarihi :

Meslek Odası :

Şekil 20

4.2.1 Şirket Kimlik Bilgileri

Yeni İşletme Kaydı
Şirket Kimlik Bilgileri

! Uygulamamızın maliye entegrasyonu tamamlanmadığı için kayıt esnasında aşağıdaki adımları izleyerek kaydınızı yapmanız rica olunur;

- 1 - Vergi Numaranızı veya TC Kimlik Numaranızı aşağıdaki alana giriniz.
- 2 - "Bilgilerinizi düzeltmek için tıklayınız" düğmesine basınız.
- 3 - Veri giriş alanlarını size uygun bir şekilde doldurunuz.
- 4 - "Kaydet" düğmesine tıklayınız.
- 5 - İşletme kaydına, "İleri" düğmesine basarak sıradaki işlemle devam ediniz.

Gerçek Kişi Tüzel Kişi

TC Kimlik No : 11111111110 [Bilgilerinizi düzeltmek için tıklayınız](#)

Vergi No : [Bilgilerinizi düzeltmek için tıklayınız](#)

Sistemde kaydım yok

Bağlı Olduğu Holding : SABANCI

Ünvan : DIRICAN İNŞAAT SANAYİ

Şirket tipini aşağıdaki alandan seçtiğiniz için ünvanınızı yazarken şirket tipinizi yazmayınız.

Şirket Tipi : Limited Şirket

Ticaret / Esnaf Sicil No :

Ticaret / Esnaf Sicil Gazete Sayısı :

Ticaret / Esnaf Sicil Gazete Tarihi : 01.03.2013

Şirket Kuruluş Tarihi : 01.03.2013

İşe Başlama Tarihi : 01.03.2013

Şirket Faaliyet Alanı : 23.61 İnşaat amaçlı beton ürünlerin imalatı

Faal/Terk Durumu : Faal Terk

Üretime Başlama Tarihi : 01.03.2013 *Üretime başlama tarihinin yanlış girilmesi idari para cezası kesilmesine neden olacaktır.

Kamu Özel Ayrımı : Kamu Özel

Belge Müracaat Tarihi : 01.03.2013

Meslek Odası : ANKARA SANAYİ ODASI

Kaydet

Şirket tipi (aş. , ldt. Vb.) bir alt sekmede olduğundan bu kısımda yazmıyoruz ve alt kısımda seçimimizi gerçekleştiriyoruz.

Ticaret sicil gazetesinde yer alan tarihi giriniz.

Ticaret sicil gazete yazan ünvanınızı giriniz.

Fiili üretimin yapıldığı tarih

Şekil 21-Yeni İşletme Kaydı Ekranı

4.2.2 Üretim Yeri Adresi

Şekil 22 'de görünen alanlar doldurularak adres bilgilerini kayıt edebilirsiniz."İleri" butonu ile doldurulması gereken diğer bölüme geçilir.

İlk olarak ilinizi seçerek adım adım gidilmesi gerekmektedir.(Secilen ile göre belediyeler gelmekte , secilen belediyeler ile mahalleler gelmektedir gibi...)

Bütün bilgilerinizi girdikten sonra adres bilgilerini kaydet işlemini gerçekleştirdiğinizde "Adres No" nuz gelmektedir.Adres bilginizi eksiksiz girmezsiniz bağlı olduğunuz il müdürlüğünde bilgileriniz gözükmebilir.

Bir ileri kayıt işlemine geçmek için "İleri" butonunu tıklamanız gerekmektedir.

! Sayın Kullanıcımız;
İşletmenizin faaliyet gösterdiği adres, Ulusal Adres Veritabanı üzerinde bulunan bilgilerden oluşturulacak olup, Adres Numaranızı bulamadığınız veya adres bilgilerinizin belediye tarafından tanımlanmamış olması durumunda, lütfen bağlı olduğunuz belediyeye müracaat ederek adresinizi öğreniniz ve kayıt işlemine devam ediniz.
" <https://adres.nvi.gov.tr/Pages/Bildirim/Dogrulama/YerlesimYeriDogrulama.aspx> " adresinden adres numarası bilginizi öğrenebilirsiniz.

Adresin Bağlı Olduğu Birim	:	İlçe Belediyesi	
Adres No	:	3271011599	<input type="button" value="Adres No ile Sorgula"/>
İl	:	ANKARA	
Belediye	:	ÇANKAYA BELEDİYESİ	
Mahalle	:	İŞÇİ BLOKLARI	
Meydan\Bulvar\Cadde\Sokak	:	SOKAK	1524
Bina Nitelik \ Bina	:	Bina	17 B
Site Adı	:		
Blok Adı	:	B	
Bağ. Bölüm Nitelik\Bağ. Bölüm	:	DOLU KONUT	37
Dış Kapı	:	17 B	
İç Kapı	:	37	
Posta Kodu	:		
Telefon	:	() _-_-	
Fax	:	() _-_-	
E-Posta	:	<input type="text" value="kendimailadresiniz@ornek.com"/>	
Web Adresi	:	<input type="text"/>	
İletişim ve Üretim Adresi Aynı	:	<input checked="" type="checkbox"/>	
İşyeri Adresi	:	<input type="text" value="İŞÇİ BLOKLARI MAHALLESİ 1524 SOKAKNO :17 B/37 ÇANKAYA / ANKARA"/>	

Adresinizin bağlı olduğu birime göre devam edeceğinden ilçe ya da belde ya da köy olduğunu belirtmeyi unutmayınız.

Mail adresinizi girmek zorunludur.

Bilgilerinizi sırayla girdikten sonra "İletişim ve Üretim Adresi Aynı" kutusunu işaretlerseniz otomatik olarak adresiniz gelmektedir.

Şekil 22 – Üretim Yeri Adresi Ekranı

4.2.3 Tesis Bilgileri

4.2.3.1 Çevre Bilgileri

Firma kendine uygun bir şekilde Şekil 23'deki alanları doldurarak çevre bilgilerini girmelidir ve "Çevre Bilgileri Kaydet" butonuna tıklayarak işlemini tamamlayabilir.

Tesis Bilgileri

Çevre Bilgileri

Çevre Bilgileri

Aritma tesisiniz var mı? : Evet Hayır

Aritma Tesisi Türü : Biyolojik Fiziksel Kimyasal

Baca filtresi var mı? : Evet Hayır

Baca Tesisi Türü : Kuru Sulu Ses

Deşarj izniniz var mı? : Evet Hayır

Tesisiniz ÇED Raporuna sahip mi? : Evet Hayır

Emisyon izniniz var mı? : Evet Hayır

Çevre bilgi sistemine kayıtlı mısınız? : Evet Hayır

Çevre Bilgilerini Kaydet

Şekil 23– Çevre Bilgileri Kayıt Ekranı

4.2.3.2 SGK Bilgileri

Firma kendine uygun bir şekilde Şekil24'deki alanları doldurarak SGK bilgilerini girmelidir ve "SGK Bilgilerini Kaydet" butonuna tıklayarak işlemini tamamlayabilir.

SGK Bilgileri

SGK Bilgileri

İşyeri sicil numarası var mı? : Evet Hayır

İşyeri Sicil No : 1-6546-54-65-4651651-124-21
mahiyet kodu(1 karakter)-iş kolu kodu(4 karakter)-yeni şube kodu(2 karakter)-eski şube kodu(2 karakter)-işyeri sıra no(7 karakter)-il kodu(3 karakter)-ilçe kodu(2 karakter)

Faaliyet Kodu (NACE) : 23.63 Hazır beton imalatı

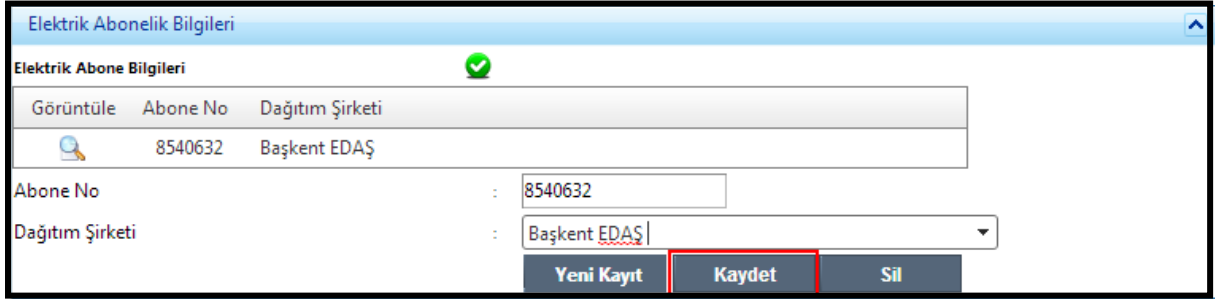
Her durumda SGK Numarasının doğruluğundan emin olunuz

Yeni Kayıt **Kaydet** **Sil**

Şekil 24 – SGK Bilgileri Kayıt Ekranı

4.2.3.3 Elektrik Abone Bilgileri

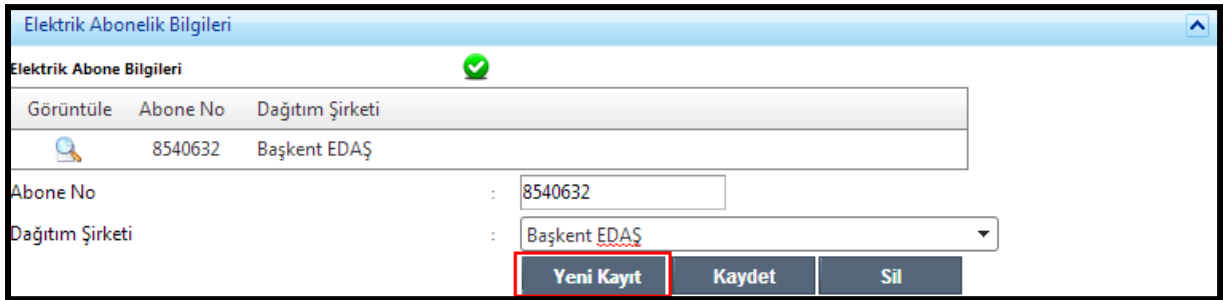
Firma kendine uygun bir şekilde Şekil 25'deki alanları doldurarak elektrik abone bilgilerini girmelidir ve "Kaydet" butonuna tıklayarak işlemini tamamlayabilir.



The screenshot shows a web application window titled 'Elektrik Abonelik Bilgileri'. At the top, there is a green checkmark icon. Below it, a table with columns 'Görüntüle', 'Abone No', and 'Dağıtım Şirketi' contains one row with a magnifying glass icon, '8540632', and 'Başkent EDAŞ'. Below the table, there are two input fields: 'Abone No' with the value '8540632' and 'Dağıtım Şirketi' with a dropdown menu showing 'Başkent EDAŞ'. At the bottom, there are three buttons: 'Yeni Kayıt', 'Kaydet', and 'Sil'. The 'Kaydet' button is highlighted with a red border.

Şekil 25– Elektrik Abone Bilgileri Kaydet Ekranı

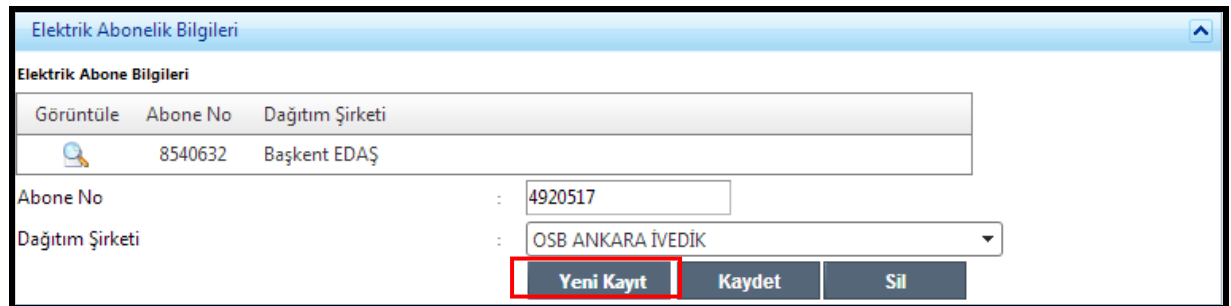
Kullanıcı isterse birden fazla elektrik abone bilgisi kaydedebilir ve her kaydettiği abone bilgisi yukarıda liste olarak sıralanır(Şekil 26 'daki gibi)



The screenshot shows the same web application window as in Şekil 25. The table now contains two rows: the first row is the same as before, and the second row has a magnifying glass icon, '8540632', and 'Başkent EDAŞ'. The 'Yeni Kayıt' button at the bottom is highlighted with a red border.

Şekil 26 – Elektrik Abone Bilgileri Listesi Ekranı

Firma kendine uygun bir şekilde Şekil 27'deki alanları doldurarak elektrik abone bilgileri girmelidir ve "Yeni Kayıt" butonuna tıklayarak işlemini tamamlayabilir.



The screenshot shows the same web application window. The table now contains three rows: the first two rows are the same as in Şekil 26, and the third row has a magnifying glass icon, '8540632', and 'Başkent EDAŞ'. The 'Yeni Kayıt' button at the bottom is highlighted with a red border.

Şekil 27 – Elektrik Abone Bilgileri Yeni Kayıt Ekranı

Elektrik abonelik bilgilerini silmek için üste bulunan listeden abone bilgisi seçilerek, Şekil 28’de gösterilen “Sil” butonuna basarak elektrik abone bilgilerini silebilirsiniz.

Görüntüle	Abone No	Dağıtım Şirketi
	8540632	Başkent EDAŞ

Abone No : 8540632

Dağıtım Şirketi : Başkent EDAŞ

Yeni Kayıt Kaydet Sil

Şekil 28 – Elektrik Abone Bilgileri Sil Ekranı

4.2.3.4 Doğalgaz Abonelik Bilgileri

Firma kendine uygun bir şekilde Şekil 29’daki alanları doldurarak doğalgaz abonelik bilgileri girmelidir ve “Kaydet” butonuna tıklayarak işlemini tamamlayabilir.

Görüntüle	Doğalgaz Abone No	Dağıtım Şirketi
	845692	Başkent Doğal Gaz Dağıtım A.Ş.

Doğalgaz Abone No : 845692

Doğalgaz Dağıtım Şirketi : Başkent Doğal Gaz Dağıtım A.Ş.

Yeni Kayıt Kaydet Sil

Şekil 29 – Doğalgaz Abonelik Bilgileri Kayıt Ekranı

Kullanıcı isterse birden fazla doğalgaz abonelik bilgisi kaydedebilir ve her kaydettiği abone bilgisi üst kısımdaki liste olarak sıralanır(Şekil 30 ‘daki gibi)

Görüntüle	Doğalgaz Abone No	Dağıtım Şirketi
	845692	Başkent Doğal Gaz Dağıtım A.Ş.

Doğalgaz Abone No : 845692

Doğalgaz Dağıtım Şirketi : Başkent Doğal Gaz Dağıtım A.Ş.

Yeni Kayıt Kaydet Sil

Şekil 30 – Doğalgaz Abonelik Bilgileri Listesi Ekranı

Firma kendine uygun bir şekilde Şekil 31'daki alanları doldurarak doğalgaz abonelik bilgileri "Yeni Kayıt" butonuna tıklayarak işlemini tamamlayabilir.

Görüntüle	Doğalgaz Abone No	Dağıtım Şirketi
	845692	Başkent Doğal Gaz Dağıtım A.Ş.

Doğalgaz Abone No : 845692

Doğalgaz Dağıtım Şirketi : Başkent Doğal Gaz Dağıtım A.Ş.

Yeni Kayıt Kaydet Sil

Şekil 31 – Doğalgaz Abonelik Bilgileri Yeni Kayıt Ekranı

Doğal gaz abonelik bilgisini silmek için üste bulunan listeden abone bilgisi seçilerek, Şekil 32'da gösterilen "Sil" butonuna basarak doğalgaz abonelik bilgileri silebilirsiniz.

Görüntüle	Doğalgaz Abone No	Dağıtım Şirketi
	845692	Başkent Doğal Gaz Dağıtım A.Ş.

Doğalgaz Abone No : 845692

Doğalgaz Dağıtım Şirketi : Başkent Doğal Gaz Dağıtım A.Ş.

Yeni Kayıt Kaydet **Sil**

Şekil 32– Doğalgaz Abonelik Bilgileri Sil Ekranı

4.2.3.5 Kuruluş ve Yatırım Bilgileri

Firma kendine uygun bir şekilde Şekil 33'deki alanları doldurarak kuruluş ve yatırım bilgilerini girmelidir ve "Kuruluş ve Altyapı Bilgileri Kaydet" butonuna tıklayarak işlemini tamamlayabilir.

Kuruluş Bilgileri

Kuruluş ve Yatırım Bilgileri

Bina Tipi : BETONARME

Mal sahibi / Kiracı : Mal Sahibi Kiracı

Kuruluş Tipi : Kamu Kuruluşu Özel Sektör Kuruluşu

Kamu veya Özel ortaklığında Özel'in Payı (%) : 5,00

Yatırım Tarihi : 01.03.2013

Yatırım Teşvik Belgeniz var mı? : Evet Hayır

Yatırım Teşvik Belgesi Tarihi :

Yatırım Teşvik Belgesi No :

Yatırımda Yabancı Sermaye Payı var mı? : Evet Hayır

Yatırımdaki Yabancı Sermaye Payı : 4,00

Yatırımın Menşei Ülke : ALMANYA

Gayri Maddi Hak var mı? : Evet Hayır

Patent Know-How Lisans

Ülkesi : BELARUS

Tesisinizin Çalışma Şekli : Sürekli Mevsimlik

Küçük Sanayi Sitesi

Organize Sanayi Bölgesi

Serbest Bölge

Üretim Yapılan Yer : Endüstri Bölgesi

İş Geliştirme Merkezi

Teknoloji Geliştirme Merkezi

Diğer

Tesisin Kurulu Elektrik Gücü (kW) : 6,662

Jeneratör Gücü (kW) : 6,662

Kuruluş ve Yatırım Bilgilerini Kaydet

Şekil 33 – Kuruluş ve Yatırım Bilgileri Kayıt Ekranı

4.2.3.6 Bilişim Altyapısı

Firma kendine uygun bir şekilde Şekil 34'deki alanları doldurmalıdır ve "Bilişim altyapı Bilgisini Kaydet" butonuna tıklayarak işlemini tamamlayabilir.

Bilişim Alt Yapı Bilgileri

Bilişim Altyapısı

Bilgisayarınız var mı? : Evet Hayır

Bilgisayar sayısı : 5

İnternet erişimi var mı? : Evet Hayır

İnternet bağlantı şekli : DSL, (ADSL vb.)

İnternet kullanım amacı : Bankacılık ve finansal hizmetler

Kurumsal olarak yurt içi ve yurt dışı lokasyonlarınızla (fabrika, işletme gibi) çevrimiçi ağı bağlantınız var mı? : Evet Hayır

İşletmenizde tedarik sistemi, üretim yönetim kontrol programları veya otomasyon yazılımları kullanılıyor mu? : Evet Hayır

Kullanılıyorsa bunlar nelerdir? : Logu Kullanıyoruz.

Yıl içinde bu yazılımların güncellenmesi için ayrılan mali kaynak miktarınız ortalama olarak ne kadardır? : 3,200 TL

Bilişim Altyapı Bilgisini Kaydet

Şekil 34 – Bilişim Altyapısı Kaydet Ekranı

4.2.4 Kapasite Bilgileri

4.2.4.1 Kapasite Raporu Bilgisi

Firma kendine uygun bir şekilde Şekil 35'deki alanları doldurmalıdır ve "Kapasite Raporu Bilgisi Kaydet" butonuna tıklayarak işlemini tamamlayabilir. Kapasite bilgilerinin tamamının doldurulması zorunludur.

Kapasite Raporu Bilgisi

Vergi No / TC Kimlik No : 151523 /

Kapasite Rapor Onay Tarihi : 08.01.2013

Kapasite Rapor Sayısı : 10.056

Kapasite Raporu Bilgisi Kaydet

Şekil 35 – Kapasite Raporu Bilgisi Ekranı

4.2.4.2 Makine ve Tesisat

Firma kendine uygun makine kodunu bulabilmek için Şekil 36'de görülen "Ürün Seç" butonuna basarak , açılacak olan Şekil 37'deki ekrandan kendine uygun olacak şekilde isterlerse "Ürün Adına Göre" , "Prodcom Koduna Göre" ve "GTİP Koduna Göre" arama yapabilir ve kendine uygun olanı seçebilir.Doğru kodu seçmeniz önemlidir daha sonra İl Müdürlüğünden geri dönmemesi için doğru kodu seçmeye lütfen özen gösterin. Kodların yapısı XX.XX.XX.XX olmalıdır.

⚠ * Kapasite raporunuzdaki Tablo-1'deki verileri giriniz.

Makine Adı : BUNKER

Makine Kodu / Tanımı : 20.59.57.50.00 : Çimento, harç veya betonlar için hazır katkı maddeleri

Ürün ağacında en alt kırılıma XX.XX.XX.XX inmede sorun yaşıyorsanız lütfen "Ürün Seç(en alt kırılımlı)"butonu ile ürün seçmeyi deneyin. **Ürün Seç(En alt kırılımlı)**

Makine Cinsi / Özellikleri : gonzales

Marka : Bunker şekil

Model : M-168267

Makine Model Yılı : 2007

Makine Seri Numarası : 7129823799163

Makine Gücü : 5.00 BG

Yerli/İthal : Yerli İthal

Makine amortisman'a tabi mi? : Evet Hayır

Yeni Kayıt Kaydet Sil

Şekil 36 – Makine ve Tesisat Seç Ekranı(1)

Ürün Arama

Anahtar Kelime : Tanıma Göre Arama Prodcom Koduna Göre Arama

beton **Sonuçları Getir**

08.12.12.10.00 : Çakıl taşları (beton agregaları, kara yolu yapımı veya demir yolu balastı ya da diğer balastlama işleri için kullanılanlar); yuvarlak

16.23.12.00.00 : Heyelan destek beton kalıbı

16.23.12.00.00 : Beton kalıpları (beton inşaat işleri için), kiremitler ve çatı padavraları (ahşaptan yapılmış)

16.23.19.00.00 : İnşaat doğrama ve marangozluk ürünleri (pencereler, pencereli kapılar (Fransız pencereler) ve kapılar, bunların kasaları ve eşik

20.59.57.50.00 : Çimento, harç/betonlara mahsus müstahzar katkıları

20.59.57.50.00 : Çimento, harç veya betonlar için hazır katkı maddeleri

23.20.13.00.00 : Ateşe dayanıklı betonlar vb. karışımlar

23.20.13.00.00 : Ateşe dayanıklı (refrakter) çimento, harç, beton ve benzeri karışımlar (ateşe dayanıklı (refrakter) plastikler, dövme harç ve püsk

23.61.11.30.00 : İnşaat için bloklar ve levhalar; hafif betondan

23.61.11.30.00 : İnşaat blokları ve tuğlaları, çimentodan, betondan veya suni taştan

23.61.11.50.00 : Karolar, döşeme taşları ve benzeri ürünler, çimentodan, betondan veya suni taştan olanlar (inşaat blokları ve tuğlaları hariç)

Seç & Kapat

Şekil 37 – Makine ve Tesisat Seç Ekranı(2)

Firma kendine uygun bir şekilde Şekil 38'deki alanları doldurmalıdır ve "Kaydet" butonuna tıklayarak işlemini tamamlayabilir.

Makine Adı	:	<input type="text" value="EKMEK DİLİMLEME"/>
Makine Kod	:	<input type="text" value="25.99.12.70.00 : Ekmek dilme cihazları, ağırlık = < 10 kg."/> <input type="button" value="Seç"/>
Makine Cinsi / Özellikleri	:	<input type="text" value="dilimleme"/>
Marka	:	<input type="text" value="bosch"/>
Model	:	<input type="text" value="A-12"/>
Yerli/İthal	:	<input checked="" type="radio"/> Yerli <input type="radio"/> İthal
Adet	:	<input type="text" value="3"/>
Makine Gücü(BG/MW)	:	<input type="text" value="3300"/>
Makine Model Yılı	:	<input type="text" value="2012"/>
Makine Seri Numarası	:	<input type="text" value="54654651"/>
Makine amortisman'a tabi mi?	:	<input checked="" type="radio"/> Evet <input type="radio"/> Hayır
<input type="button" value="Yeni Kayıt"/> <input type="button" value="Kaydet"/> <input type="button" value="Sil"/>		

Şekil 38 – Makine ve Tesisat Kaydet Ekranı

Kullanıcı isterse birden fazla makine ve tesisat bilgisini kaydedebilir ve her kaydettiği bilgisi yukarıda liste olarak sıralanır(Şekil 39 'daki gibi)

Makina ve Tesisat				
Görüntüle	Makine Adı	Makine Cins ve Özellikleri	Makine Gücü	Adet
	ekmek dilimleme	dilimleme	33,00	3

* Kapasite raporunuzdaki Tablo-1'deki verileri giriniz.

Makine Adı	:	<input type="text"/>
Makine Kod	:	<input type="text"/> <input type="button" value="Seç"/>
Makine Cinsi / Özellikleri	:	<input type="text"/>
Marka	:	<input type="text"/>
Model	:	<input type="text"/>
Yerli/İthal	:	<input type="radio"/> Yerli <input type="radio"/> İthal
Adet	:	<input type="text"/>
Makine Gücü(BG/MW)	:	<input type="text"/>
Makine Model Yılı	:	<input type="text"/>
Makine Seri Numarası	:	<input type="text"/>
Makine amortisman'a tabi mi?	:	<input checked="" type="radio"/> Evet <input type="radio"/> Hayır
<input type="button" value="Yeni Kayıt"/> <input type="button" value="Kaydet"/> <input type="button" value="Sil"/>		

Şekil 39 – Makine ve Tesisat Listesi Ekranı

Firma kendine uygun bir şekilde Şekil 40'daki alanları doldurmalıdır ve "Yeni Kayıt" butonuna tıklayarak işlemini tamamlayabilir.

Makina ve Tesisat

Görüntüle	Makine Adı	Makine Cins ve Özellikleri	Makine Gücü	Adet
	ekmek dilimleme	dilimleme	33,00	3

! * Kapasite raporunuzdaki Tablo-1'deki verileri giriniz.

Makine Adı :

Makine Kod : **Seç**

Makine Cinsi / Özellikleri :

Marka :

Model :

Yerli/İthal : Yerli İthal

Adet :

Makine Gücü(BG/MW) :

Makine Model Yılı :

Makine Seri Numarası :

Makine amortisman'a tabi mi? : Evet Hayır

Yeni Kayıt **Kaydet** **Sil**

Şekil 40 – Makine ve Tesisat Yeni Kayıt Ekranı

Kayıtlı makina ve tesisat bilgisini silmek için listeden silmek istediğiniz bilginizi seçin ve Şekil 41'de gösterilen "Sil" butonuna basarak makine ve tesisat bilgilerini silebilirsiniz.

Makina ve Tesisat

Görüntüle	Makine Adı	Makine Cins ve Özellikleri	Makine Gücü	Adet
	ekmek dilimleme	dilimleme	33,00	3

! * Kapasite raporunuzdaki Tablo-1'deki verileri giriniz.

Makine Adı :

Makine Kod : **Seç**

Makine Cinsi / Öze :

Marka :

Model :

Yerli/İthal : İthal

Adet :

Makine Gücü(BG/MW) :

Makine Model Yılı :

Makine Seri Numarası :

Makine amortisman'a tabi mi? : Evet Hayır

Yeni Kayıt **Kaydet** **Sil**

Şekildeki simgeye tıkladığınızda **Kayıtlı Bilgileriniz** gelecektir ve sonrasında sil butonuna tıklayarak işleminizi tamamlıyorsunuz.

Şekil 41 – Makine ve Tesisat Sil Ekranı

4.2.4.3 Yıllık Üretim Kapasitesi

Firma kendine uygun makine kodunu bulabilmek için Şekil 42’de görülen “Seç” butonuna basarak , açılacak olan Şekil 43’deki ekrandan kendine uygun olacak şekilde isterlerse “Ürün Adına Göre” , “Prodcom Koduna Göre” ve “GTİP Koduna Göre” arama yapabilir ve kendine uygun olanı seçebilir. Doğru kodu seçmeniz önemlidir. Daha sonra İl Müdürlüğünden geri dönmemesi için doğru kodu seçmeye lütfen özen gösterin. Kodların yapısı XX.XX.XX.XX.XX şeklinde olmalıdır.

Yıllık Üretim Kapasite

Görüntüle	Ürün Adı	Ticari Teknik Adı	Ürünün Cinsi / Özelliği	Kodu	Tanımı
Görüntülenecek kayıt bulunamamıştır.					
! * Kapasite raporunuzdaki Tablo-2’deki verileri giriniz.					
Ürün Adı	:	BETON	Örn: Ürün Adı : EKMEK		
Ürünün Cinsi/Özelliği	:	KİREMİT	Örn: Ürünün Cinsi/Özelliği : TAM BUÇDAY		
Ticari ve Teknik Adı	:	HIZLI KURUYAN			
Ürün Kodu ve Tanımı:	:	16.23.12.00.00 : Beton kalıpları (beton inşaat işleri için), kiremitler ve çatı padavraları (ahşaptan yapılmış)			
Yıllık Üretim Miktarı / Birimi	:	10000.00	kg		

Ürün Seç(En alt kırılımlı)

Yeni Kayıt Kaydet Sil

Seçtiğiniz ürüne ait birim cinsini dikkate alarak giriş yapınız.

Şekil 42 – Yıllık Üretim Kapasitesi Seç Ekranı(1)

Ürün Arama

Anahtar Kelime : Tanıma Göre Arama Prodcom Koduna Göre Arama

Sonuçları Getir

08.12.12.10.00 : Çakıl taşları (beton agregaları, kara yolu yapımı veya demir yolu balastı ya da diğer balastlama işleri için kullanılanlar); yuvarlak

16.23.12.00.00 : Heyelan destek beton kalıbı

16.23.12.00.00 : Beton kalıpları (beton inşaat işleri için), kiremitler ve çatı padavraları (ahşaptan yapılmış)

16.23.19.00.00 : İnşaat doğrama ve marangozluk ürünleri (pencereler, pencere kapılar (Fransız pencereler) ve kapılar, bunların kasaları ve eşikler)

20.59.57.50.00 : Çimento, harç/betonlara mahsus müstahzar katkıları

20.59.57.50.00 : Çimento, harç veya betonlar için hazır katkı maddeleri

23.20.13.00.00 : Ateşe dayanıklı betonlar vb. karışımlar

23.20.13.00.00 : Ateşe dayanıklı (refrakter) çimento, harç, beton ve benzeri karışımlar (ateşe dayanıklı (refrakter) plastikler, dövme harç ve püskürtme)

23.61.11.30.00 : İnşaat için bloklar ve levhalar; hafif betondan

23.61.11.30.00 : İnşaat blokları ve tuğlaları, çimentodan, betondan veya suni taştan

23.61.11.50.00 : Karolar, döşeme taşları ve benzeri ürünler, çimentodan, betondan veya suni taştan olanlar (inşaat blokları ve tuğlaları hariç)

Seç & Kapat

Şekil 43 – Yıllık Üretim Kapasitesi Seç Ekranı (2)

Kullanıcı isterse birden fazla yıllık üretim kapasitesi bilgisini kaydedebilir ve her kaydettiği bilgisi yukarıda liste olarak sıralanır(Şekil 44 'deki gibi)

Yıllık Üretim Kapasite					
Görüntüle	Ürün Adı	Ticari Teknik Adı	Ürünün Cinsi / Özelliği	Kodu	Tanımı
Görüntülenecek kayıt bulunamamıştır.					
⚠ * Kapasite raporunuzdaki Tablo-2'deki verileri giriniz.					
Ürün Adı	:	<input type="text"/>			
		Örn: Ürün Adı : EKMEK			
Ürünün Cinsi/Özelliği	:	<input type="text"/>			
		Örn: Ürünün Cinsi/Özelliği : TAM BUĞDAY			
Ticari ve Teknik Adı	:	<input type="text"/>			
Ürün Kodu ve Tanımı:	:	<input type="text"/>			
		Ürün ağacında en alt kırılıma XX.XX.XX.XX inmede sorun yaşıyorsanız lütfen "Ürün Seç(en alt kırılımlı)"butonu ile ürün seçmeyi deneyin. Ürün Seç(En alt kırılımlı)			
Yıllık Üretim Miktarı / Birimi	:	<input type="text"/>	<input type="text"/>		
		Seçtiğiniz ürüne ait birim cinsini dikkate alarak giriş yapınız.			
		Yeni Kayıt	Kaydet	Sil	

Şekil 44 –Yıllık Üretim Bilgisi Listesi Ekranı

Firma kendine uygun bir şekilde Şekil 45'deki alanları doldurmalıdır ve "Kaydet" butonuna tıklayarak işlemini tamamlayabilir.

Yıllık Üretim Kapasite					
Görüntüle	Ürün Adı	Ticari Teknik Adı	Ürünün Cinsi / Özelliği	Kodu	Tanımı
Görüntülenecek kayıt bulunamamıştır.					
⚠ * Kapasite raporunuzdaki Tablo-2'deki verileri giriniz.					
Ürün Adı	:	<input type="text"/>			
		Örn: Ürün Adı : EKMEK			
Ürünün Cinsi/Özelliği	:	<input type="text"/>			
		Örn: Ürünün Cinsi/Özelliği : TAM BUĞDAY			
Ticari ve Teknik Adı	:	<input type="text"/>			
Ürün Kodu ve Tanımı:	:	<input type="text"/>			
		Ürün ağacında en alt kırılıma XX.XX.XX.XX inmede sorun yaşıyorsanız lütfen "Ürün Seç(en alt kırılımlı)"butonu ile ürün seçmeyi deneyin. Ürün Seç(En alt kırılımlı)			
Yıllık Üretim Miktarı / Birimi	:	<input type="text"/>	<input type="text"/>		
		Seçtiğiniz ürüne ait birim cinsini dikkate alarak giriş yapınız.			
		Yeni Kayıt	Kaydet	Sil	

Şekil 45 –Yıllık Üretim Kapasite Kayıt Ekranı

4.2.4.4 Yıllık Tüketim Kapasitesi

Firma kendine uygun makine kodunu bulabilmek için Şekil 46'da görülen "Seç" butonuna basarak , açılacak olan Şekil 47'deki ekrandan kendine uygun olacak şekilde isterlerse "Adına Göre" ve "Koduna Göre" arama yapabilir ve kendine uygun olanı seçebilir. Doğru kodu seçmeniz önemlidir daha sonra İl Müdürlüğünden geri dönmemesi için doğru kodu seçmeye lütfen özen gösterin. Kodların yapısı XX.XX.XX şeklinde olmalıdır.

Yıllık Tüketim Kapasitesi

Görüntüle	Tüketim Madde Adı	Ticari Teknik Adı	Madde Cinsi	Madde Kodu
	süt	süt	süt	Dondurma ve yenilen buzlar; diğer, katı süt yağı<.% 3

! * Kapasite raporunuzdaki Tablo-4'deki verileri giriniz.

Madde Adı :

Madde Cins / Özellik :

Ticari ve Teknik Adı :

Yerli/İthal : Yerli İthal

Madde Kodu :

Madde Miktarı /Madde Miktarı Birimi :

Şekil 46 – Yıllık Tüketim Kapasitesi Seç Ekranı(1)

Tüketim Arama

Anahtar Kelime : Tanıma Göre Arama Prodcod Koduna Göre Arama

- 08.12.12 : Çakıl taşları (beton agregaları, kara yolu yapımı veya demir yolu balastı ya da diğer balastlama işleri için kullanılanlar); yuvarlak çakıl
- 08.12.12 : Çakıl taşları (beton agregaları, kara yolu yapımı veya demir yolu balastı ya da diğer balastlama işleri için kullanılanlar); yuvarlak çakıl
- 16.23.12 : Beton kalıpları (beton inşaat işleri için), kiremitler ve çatı padavraları (ahşaptan yapılmış)
- 16.23.12 : Heyelan destek beton kalıbı
- 16.23.12 : Beton kalıpları (beton inşaat işleri için), kiremitler ve çatı padavraları (ahşaptan yapılmış)
- 16.23.12 : Heyelan destek beton kalıbı
- 16.23.19 : İnşaat doğrama ve marangozluk ürünleri (pencereler, pencere kapılar (Fransız pencereler) ve kapılar, bunların kasaları ve eşikleri, pa
- 16.23.19 : İnşaat doğrama ve marangozluk ürünleri (pencereler, pencere kapılar (Fransız pencereler) ve kapılar, bunların kasaları ve eşikleri, pa
- 16.23.20 : Prefabrik yapılar (taşınabilir (mobil) evler, çimento/beton/suni taşlardan olanlar)
- 16.23.20 : Prefabrik yapılar (taşınabilir (mobil) evler, çimento/beton/suni taşlardan olanlar)
- 20.59.57 : Çimento, harç veya betonlar için hazır katkı maddeleri

Şekil 47 – Yıllık Tüketim Kapasitesi Seç Ekranı(2)

Firma kendine uygun bir şekilde Şekil 48'deki alanları doldurmalıdır ve "Kaydet" butonuna tıklayarak işlemini tamamlayabilir.

Yıllık Tüketim Kapasitesi

Görüntüle	Tüketilen Madde Adı	Ticari Teknik Adı	Madde Cinsi	Kodu	Tanımı

Görüntülenecek kayıt bulunamamıştır.

! * Kapasite raporunuzdaki Tablo-4'deki verileri giriniz.

Tüketilen Madde Adı : ÇİMENTO

Tüketilen Madde Cinsi / Özelliği : HIZLI KURUYAN

Ticari ve Teknik Adı : ÇİMENTO

Yerli/İthal : Yerli İthal

Madde Kodu / Tanımı : 16.23.12 : Beton kalıpları (beton inşaat işleri için), kiremitler ve çatı padavraları (ah) **Seç**

Yıllık Tüketim Miktarı / Birimi : 10000 kg

Seçtiğiniz ürüne ait birim cinsini dikkate alarak giriş yapınız.

Yeni Kayıt Kaydet Sil

Geri İleri

Şekil 48– Yıllık Tüketim Kapasitesi Kaydet Ekranı

Firma kendine uygun bir şekilde Şekil 49'daki alanları doldurmalıdır ve "Yeni Kayıt" butonuna tıklayarak işlemini tamamlayabilir.

Yıllık Tüketim Kapasitesi

Görüntüle	Tüketim Madde Adı	Ticari Teknik Adı	Madde Cinsi	Madde Kodu
	süt	süt	süt	Dondurma ve yenilen buzlar; diğer, katı süt yağı < .% 3

! * Kapasite raporunuzdaki Tablo-4'deki verileri giriniz.

Madde Adı :

Madde Cins / Özellik :

Ticari ve Teknik Adı :

Yerli/İthal : Yerli İthal

Madde Kodu : **Seç**

Madde Miktarı / Madde Miktarı Birimi : **Seçtiğiniz ürüne ait birim cinsini dikkate alarak giriş yapınız.**

Yeni Kayıt Kaydet Sil

Şekil 49 – Yıllık Tüketim Kapasitesi Yeni Kayıt Ekranı

Kullanıcı isterse birden fazla yıllık tüketim kapasitesi bilgisini kaydedebilir ve her kaydettiği bilgisi yukarıda liste olarak sıralanır(Şekil 50 'teki gibi)

Yıllık Tüketim Kapasitesi

Görüntüle	Tüketim Madde Adı	Ticari Teknik Adı	Madde Cinsi	Madde Kodu
	süt	süt	süt	Dondurma ve yenilen buzlar; diğer, katı süt yağı<.% 3

! * Kapasite raporunuzdaki Tablo-4'deki verileri giriniz.

Madde Adı :

Madde Cins / Özellik :

Ticari ve Teknik Adı :

Yerli/İthal : Yerli İthal

Madde Kodu :

Madde Miktarı /Madde Miktarı Birimi :

Şekil 50 – Yıllık Tüketim Kapasitesi Listesi Ekranı

Firmalar gerekli olduğu durumlarda Yıllık Tüketim Kapasitesi bilgisini Şekil 51'de gösterildiği gibi "Sil" butonuna basarak silebilirler.

Yıllık Tüketim Kapasitesi

Görüntüle	Tüketim Madde Adı	Ticari Teknik Adı	Madde Cinsi	Madde Kodu
	süt	süt	süt	Dondurma ve yenilen buzlar; diğer, katı süt yağı<.% 3

! * Kapasite raporunuzdaki Tablo-4'deki verileri giriniz.

Madde Adı :

Madde Cins / Özellik :

Ticari ve Teknik Adı :

Yerli/İthal : Yerli İthal

Madde Kodu :

Madde Miktarı /Madde Miktarı Birimi :

Şekil 51 –Yıllık Tüketim Kapasitesi Sil Ekranı

4.2.5 Ar-Ge Faaliyetleri

Kullanıcılar Şekil 52'de görünen alanları doldurup "Kaydet" butonuna bastığında kaydetme işlemini tamamlamış olurlar. Temizle" butonuna da ekrandaki alanlarda yazanları temizler.

Ar-Ge Faaliyetler

İşletmenizde Ar-Ge faaliyetleri var mı? : Evet Hayır

İşletmenizde Ar-Ge faaliyetleri : Yeni ürün Ürün geliştirme
 Pazarlama Organizasyon
 Üretim yöntemi Diğer

Ar-Ge faaliyetlerini nerede yürütüyorsunuz? : İşletmemizde Teknokent(lerde)
 Ar-Ge Merkezi Diğer

AR-GE Personeli Niteliği

Lisans mezunu sayısı :

Yüksek Lisans mezunu sayısı :

Doktora mezunu sayısı :

Diğer mezunu sayısı :

Ar-Ge desteği aldınız mı? : Evet Hayır
 Kamu Özel Vakıf

Ar-Ge için ayrılan bütçe var mı? : Evet Hayır

AR-GE için ayrılan bütçe : TL

Kalite Kontrol Birimi

Kalite kontrol birimi var mı? : Evet Hayır

Çalışan sayısı (Tam zamanlı çalışanları kapsar) :

Kalite sistem belgesi var mı? : Evet Hayır

Kalite sistem belgelerinizi seçiniz :

Şekil 52 – Ar-Ge Faaliyetleri Ekranı

4.2.6 Onay

Kullanıcının her şeyi anlayarak ve doğru girdiğine dair onay verdiği bölümdür. "Tüm Bilgileri Okudum" butonuna basarak verdiği verilerin doğruluğunu onaylamış olur.

Şirketinizin Özet Bilgileri

! Bilgileri onaylamadan önce görüntülemek istediğiniz alana tıklayınız.

Şirket Bilgileri

- Şirket Kimlik Bilgisi
- Üretim Yeri Adresleri
- Ar-Ge Faaliyetleri
- Tesis Bilgileri
 - Çevre Bilgileri
 - SGK Bilgileri
 - Elektrik Abone Bilgileri
 - Doğalgaz Abonelik Bilgileri
 - Kuruluş ve Yatırım Bilgileri
 - Bilişim Altyapısı
- Kapasite Bilgileri
 - Kapasite Raporu Bilgileri
 - Makina ve Tesisat Bilgileri
 - Yıllık Tüketim Kapasitesi
 - Yıllık Üretim Kapasitesi

Şirket Kimlik Bilgileri

Ünvan	: Petlas
Vergi No	:
TC Kimlik No	: 10000000000
Sanayi Sicil Belge No	: 11
Bağlı Olduğu Holding	:
Ticaret Sicil No	:
Şirket Tipi	: Şube / Ofis
Şirket Kuruluş Tarihi	:
İşe Başlama Tarihi	: 02.11.2012
Şirket Faaliyet Alanı	: 01.21
Faal/Terk Durumu	: Faal
Üretime Başlama Tarihi	: 03.11.2012
Kamu Özel Ayrımı	:

Bilgilerin Saklanması ve Girilen Bilgilerin Onaylanması

Aşağıda belirtilen hususların yerine getirilmemesi halinde kanun gereği idari para cezası uygulanacaktır.

1. Sanayi işletmesinin üretim faaliyetine başladıktan itibaren iki ay içinde kayıt ettirilmemesi
2. Ünvan değişikliği, adres değişikliği, ürün değişikliği, faaliyet değişikliğinin bir ay içinde bildirilmemesi,
3. Sanayi işletmesinin geçici veya sürekli kapatılması ve tekrar faaliyete geçmesi hallerinin bir ay içinde bildirilmemesi,
4. Sanayi sicil belgesinin görevli memura ibraz edilmemesi,
5. İstenen bilginin yanlış olarak verilmesi,
6. Firma yukarıdaki değişiklikleri ve bildirimleri süresi içinde yapmakla yükümlüdür.

Elektronik Ortamda Onay Sürecinin Başlatılması

✓ İşletmenizin bilgilerinin doğruluğunu kontrol ettikten sonra, Sanayi Sicil Belgenizin elektronik ortamdaki onay sürecini başlatmak için aşağıdaki alanı işaretledikten sonra görüntülenecek olan "Onay Sürecini Başlat" butonuna tıklayarak süreci başlatınız.

Onay Sürecini Başlat

Şekil 53 – Onay Ekranı (1)

Şirketinizin Özet Bilgileri

! Bilgileri onaylamadan önce görüntülemek istediğiniz alana tıklayınız.

Şirket Bilgileri

Şirket Kimlik Bilgisi

Üretim Yeri Adresleri

Ar-Ge Faaliyetleri

Tesis Bilgileri

Çevre Bilgileri

SGK Bilgileri

Elektrik Abone Bilgileri

Doğalgaz Abonelik Bilgileri

Kuruluş ve Yatırım Bilgileri

Bilişim Altyapısı

Kapasite Bilgileri

Kapasite Raporu Bilgileri

Makina ve Tesisat Bilgileri

Yıllık Tüketim Kapasitesi

Yıllık Üretim Kapasitesi

Şirket Kimlik Bilgileri

Ünvan : Petlas
Vergi No :
TC Kimlik No : 10000000000
Sanayi Sicil Belge No : 11
Bağlı Olduğu Holding :
Ticaret Sicil No :
Şirket Tipi : Şube / Ofis
Şirket Kuruluş Tarihi :
İşe Başlama Tarihi : 02.11.2012
Şirket Faaliyet Alanı : 01.21
Faal/Terk Durumu : Faal
Üretime Başlama Tarihi : 03.11.2012
Kamu Özel Ayrımı :

Bilgilerin Saklanması ve Girilen Bilgilerin Onaylanması

Aşağıda belirtilen hususların yerine getirilmemesi halinde kanun gereği idari para cezası uygulanacaktır.

1. Sanayi işletmesinin üretim faaliyetine başladıktan itibaren iki ay içinde kayıt ettirilmemesi
2. Ünvan değişikliği, adres değişikliği, ürün değişikliği, faaliyet değişikliğinin bir ay içinde bildirilmemesi,
3. Sanayi işletmesinin geçici veya sürekli kapatılması ve tekrar faaliyete geçmesi hallerinin bir ay içinde bildirilmemesi,
4. Sanayi sicil belgesinin görevli memura ibraz edilmemesi,
5. İstenen bilginin yanlış olarak verilmesi,
6. Firma yukarıdaki değişiklikleri ve bildirimleri süresi içinde yapmakla yükümlüdür.

Elektronik Ortamda Onay Süreciniz Başlatılmıştır.

★ İşletme bilgilerinizin çıktısını, aşağıdaki "İşletme Bilgilerimi Yazdır" butonuna tıklayarak alabilir, elektronik olarak imzalamak için ise "Belgeyi İmzala" butonuna tıklayarak imza sürecini takip edebilirsiniz.

İşletme Bilgilerimi Yazdır

Belgeyi İmzala

Şekil 54 – Onay Ekranı (2)

5. Yıllık İşletme Cetveli

Bu alanı doldurmak isteyen kullanıcıların öncelikle “Sanayi Sicil Onayı” alması gerekmektedir. Bunu kullanıcıya belirtmek için Şekil 55’deki gibi bir uyarı verilmektedir.

Yıllık İşletme Cetveli

Dönem : 2012

Bağlı Olduğu Holding : yok

Ünvan : ÜLKER BİSKÜVİ SANAYİA.Ş.

Şirket Tipi : Limited Şirket

Adres :

Şirket Kuruluş Tarihi : 22.11.2012

İşe Başlama Tarihi :

Şirket Faaliyet Alanı : Enerji, Madencilik ve Yağlı Tohumların Yetiştirilme

Faal/Terk Durumu : Faal

Ciro :

Kaydet

Çalışan Bilgisi

İdari :

Mühendis :

Diğer Teknik :

Teknisyen :

Usta :

İşçi :

Çıracak :

Kalfa :

Kaydet

! Sanayi Sicil onayınız olmadığı için yıllık işletme cetveli dolduramazsınız.

Tamam

Şekil 55 – Sanayi Sicil Onayınız Yok Uyarı Ekranı

5.1.1 Yıllık İşletme Cetveli

Kullanıcılar Şekil 56 'da görülen alanları doldurarak yıllık işletme cetveli kaydını yapabilirler.

Yıllık İşletme Cetveli	
Dönem	: 2012
Bağlı Olduğu Holding	: SABANCI
Ünvan	: DİRİCAN İNŞAAT SANAYİ
Şirket Tipi	: Limited Şirket
Adres	:
Şirket Kuruluş Tarihi	: 01.03.2013
İşe Başlama Tarihi	: 01.03.2013
Şirket Faaliyet Alanı	: 23.63 Hazır beton imalatı
Faal/Terk Durumu	: <input checked="" type="radio"/> Faal <input type="radio"/> Terk
E-Posta	: kendimailadresiniz@deneme.com
Ciro	: 111.111.111.111,00 TL
Yıllık Toplam Kapasite Kullanım Oranı	: 0,00 % <small>Formül : 100*(toplam fiili üretim miktarı / toplam kapasite miktarı)</small>
<input type="button" value="Kaydet"/> <input type="button" value="İşletme Bilgileri Değişiklikleri için Tıklayınız"/>	

Ciro Bilginizi
Girmek
Zorundasınız.

İşletme Bilginizde kayıtlı
mail adresiniz yok ise
değişiminizi gizli alana
tıkladığınızda açılan
ekranda işleminizi
gerçekleştirebilirsiniz.

Şekil 56 –Yıllık İşletme Cetveli Ekranı

İşletme Bilgileri

Bu bölümde; seçmiş olduğunuz işletmenin tüm bilgilerini girebilir ve güncelleyebilirsiniz.

Şirket Kimlik Bilgisi

Üretim Yeri Adresi

Tesis Bilgileri

Kapasite Bilgileri

Ar-Ge Faaliyetleri

Onay



Sayın Kullanıcımız;

İşletmenizin faaliyet gösterdiği adres, Ulusal Adres Veritabanı üzerinde bulunan bilgilerden oluşturulacak olup, Adres Numaranızı bulamadığınız veya adres bilgilerinizin belediye tarafından tanımlanmamış olması durumunda, lütfen bağlı olduğunuz belediyeye müracaat ederek adresinizi öğreniniz ve kayıt işlemine devam ediniz.

" <https://adres.nvi.gov.tr/Pages/Bildirim/Dogrulama/YerlesimYeriDogrulama.aspx> " adresinden adres numarası bilginizi öğrenebilirsiniz.

Adresin Bağlı Olduğu Birim	:	İlçe Belediyesi	
Adres No	:	3271011599	Adres No ile Sorgula
İl	:	ANKARA	
Belediye	:	ÇANKAYA BELEDİYESİ	
Mahalle	:	İŞÇİ BLOKLARI	
Meydan\Bulvar\Cadde\Sokak	:	SOKAK	1524
Bina Nitelik \ Bina	:	Bina	17 B
Site Adı	:		
Blok Adı	:	B	
Bağ. Bölüm Nitelik\Bağ. Bölüm	:	DOLU KONUT	37
Dış Kapı	:	17 B	
İç Kapı	:	37	
Posta Kodu	:		
Telefon	:	() _-_-	
Fax	:	() _-_-	
E-Posta	:	kendimailadresiniz@ornek.com	
Web Adresi	:		
İletişim ve Üretim Adresi Aynı	:	<input checked="" type="checkbox"/>	
İşyeri Adresi	:	İŞÇİ BLOKLARI MAHALLESİ 1524 SOKAKNO :17 B/37 ÇANKAYA / ANKARA	
		Adres Bilgilerini Kaydet	

Mail Adresinizi Girmek Zorundasınız.Girip kaydettiğiniz takdirde mail adresiniz yıllık işletme cetveli giriş ekranında görünecektir.

Geri

İleri

Şekil 56.1 - Üretim Yeri Adresi Ekranı

5.1.2 Çalışan Bilgisi

Çalışan bilgisi Şekil 57’de görülen alanlar doldurularak kayıt edilebilir.

Çalışan Bilgisi	
İdari	: 29
Mühendis	: 45
Diğer Teknik	: 33
Teknisyen	: 15
Usta	: 50
İşçi	: 4265
Çırak	: 212
Kalfa	: 546

Kaydet

Şekil 57 – Çalışan Bilgisi Ekranı

5.1.3 Tüketilen Enerji

Tüketilen enerjileri Şekil 58’de gösterilen alanlar doldurulup “Ekle” botuna basarak tüketilen enerji listesine ekleyebilirler.

Tüketilen Enerji			
Görüntüle	Enerji Türü	Tüketilen Miktar	Enerji Birimi
	BENZİN	564,00	
	BENZİN	564,00	

Tüketilen Enerji Kaynağı : BENZİN

Enerji Miktar / Birimi : 564 **Enerji birimini dikkate alarak giriş yapınız.**

Temizle Ekle Sil

Şekil 58 – Tüketilen Enerji Ekranı

5.1.4 Üretim Şekli

Üretimle ilgili bilgileri Şekil 59'daki alanları doldurarak kaydedebilirsiniz.

Üretim Şekli

1.Yıl içinde kendi bünyenizde kendi adınıza üretim yaptınız mı? Evet Hayır

2.Yıl içinde başkalarına (hammadde ve malzemesini vererek) fason üretim yaptırdınız mı? Evet Hayır

3.Yıl içinde önceki yıllardan kendinizin ürettiği veya fason olarak başkalarına ürettirdiğiniz ürünlerin satışını yaptınız mı? Evet Hayır



4.Yıl içinde Yurtiçindeki başka firmalar için fason (iş yaptıranın hammadde ve malzemesini kullanarak) üretim yaptınız mı? Evet Hayır

5.Yıl içinde Yurtdışındaki başka firmalar için fason (iş yaptıranın hammadde ve malzemesini kullanarak) üretim yaptınız mı? Evet Hayır

Kaydet

Üretim Bilgileri

Girişiminizin üretimini kendi yaptığı ürünler ile fason olarak (hammadde ve malzemesini vererek) yaptırdığı ürünler ürettiğiniz her ürün için ürün kodunu kontrol ediniz, ürün kodu doğru ise koda ait birime uygun olarak ürünün kapasite miktarını güncelleyiniz. Daha sonra her ürün için ayrı ayrı işlem yaparak Yıllık İşletme Cetveli işlemlerini tamamlayınız.

Ürün Bilgileri	Durum	Ürün Bilgisini Görüntüle
Madde Adı : test		
Teknik Adı :		
Ürün Kod / Adı : 10.72.11.30.00 Gevrek ekmek		
Yıllık Kapasite Miktarı : 55.00 kg	Ürün bilgileriniz eksiktir.	
Fiili Üretim Miktarı : ...		
Kapasite Kullanım Oranı : ...		

Şekil 59 – Üretim Şekli Ekranı

Üretim Bilgileri

Yerli Muhteva Oranı;

$YMO = [(Nihai \ Ürün \ Fiyatı - İthalat \ Girdi \ Tutarı) / (Nihai \ Ürün \ Fiyatı)] * 100$
formülüyle hesaplanmaktadır.

Yıllık Kapasite	:	<input type="text" value="432.432,00"/>	...
Fiili Üretim Miktarı	:	<input type="text" value="0,00"/>	...
Yerli Muhteva Oranı (%)	:	<input type="text" value="0,00"/>	
Yurtiçi Satış Miktarı	:	<input type="text" value="0,00"/>	...
Yurtiçi Satış Değeri (TL)	:	<input type="text" value="0,00"/>	
Yurtdışı Satış Miktarı	:	<input type="text" value="0,00"/>	...
Yurtdışı Satış Değeri (\$)	:	<input type="text" value="0,00"/>	
Yılsonu Satış Miktarı	:	<input type="text" value="0,00"/>	...
Yılsonu Satış Değeri (\$)	:	<input type="text" value="0,00"/>	
Üretiminizin ne kadarı, başka bir ürününüzün imalatında kullanılmıştır?	:	<input type="text" value="0,00"/>	(%)

Üretim Dağılımı

Aşağıdaki 4 alanın toplamı %100'ü sağlamalıdır.

Kendi Üretiminizde (%)	:	<input type="text" value="0,00"/>
Yurtiçi Fason Üretimde (%)	:	<input type="text" value="0,00"/>
Fason olarak, bir Avrupa Birliği ülkesinde (%)	:	<input type="text" value="0,00"/>
Fason olarak yurtdışındaki diğer bir ülkede (%)	:	<input type="text" value="0,00"/>

Şekil 60 – Ürün Bilgisini Görüntüle Ekranı

5.1.5 Atık Maddeler

Kullanıcılar “Atık Madde Kodu ”nu çoktan seçmeli olarak seçtikten sonra miktarını ve birimini belirterek sisteme ekleyebilirler.(Şekil 61)

Atık Maddeler	
Atık Madde Kodu	: 38.11.11 - Geri dönüştürülebilir tehlikesiz atıkların toplanması hizmetleri (evsel atıkl
Miktarı	: <input type="text"/>
Miktar Birimi	: Ağırlıklandırılmış Gros Ton.▼
<input type="button" value="Temizle"/> <input type="button" value="Ekle"/> <input type="button" value="Sil"/>	

Şekil 61 –Atık Madde Ekle Ekranı

Şekil 62’de gösterilen “Temizle” butonu ile yazdıkları alanları boşaltabilirler.

Atık Maddeler	
Atık Madde Kodu	: 38.11.11 - Geri dönüştürülebilir tehlikesiz atıkların toplanması hizmetleri (evsel atıkl
Miktarı	: <input type="text"/>
Miktar Birimi	: Ağırlıklandırılmış Gros Ton.▼
<input type="button" value="Temizle"/> <input type="button" value="Ekle"/> <input type="button" value="Sil"/>	

Şekil 62 – Atık Madde Temizle Ekranı

Şekil 63’te gösterilen “Sil” butonu ile eklenmiş olan atık madde girişini silebilirsiniz.

Atık Maddeler	
Atık Madde Kodu	: 38.11.11 - Geri dönüştürülebilir tehlikesiz atıkların toplanması hizmetleri (evsel atıkl
Miktarı	: <input type="text"/>
Miktar Birimi	: Ağırlıklandırılmış Gros Ton.▼
<input type="button" value="Temizle"/> <input type="button" value="Ekle"/> <input type="button" value="Sil"/>	

Şekil 63 – Atık Madde Sil Ekranı

6. İşletme Cetveli Anketi

Kullanıcılar Şekil 64’de gözüken anket sorularına cevap verirken kendilerine göre uygun olan “Çok Önemli”, “Önemli”, “Az Önemli”, “Önemsiz” seçeneği seçebilirler. Anketi kaydedebilmeleri için tüm anket sorularına cevap vermeleri gerekmektedir.

Girişiminizin içinde bulunduğu sorunlar ve darboğazlar	
Anket Sorusu	Cevap
Öz Sermaye Yetersizliği	Çok Önemli
Kısa vadeli borç bulmadaki zorluklar (1 yıl ve altı)	Önemli
Uzun vadeli borç bulmadaki zorluklar (1 yıl ve üzeri)	Az Önemli
Kurumlar vergisi yükü	Önemsiz
Ücret üzerindeki stopaj ve sigorta yükleri	...
Kredi faizlerinin yüksekliği	...
Kredi teminatı bulmaktaki zorluklar	Çok Önemli
Kur nedeniyle ihracatta zorluklar	Önemli
İthalatta yabancı ülke kaynaklı haksız uygulamalar	Az Önemli
Ucuz yabancı mallarla rekabet	Önemsiz
Gümrük sorunları	...
Nakliye maliyetlerinin yüksekliği	...
Nitelikli eleman bulamama	...
Mevzuatın karmaşıklığı	...
Hammadde temininde yaşanan zorluklar	...
Yan sanayiden kaynaklanan zorluklar	...
Tanıtım ve pazarlama	...
Teknolojik yetersizlikler	...
Sektöründeki düşük kar marjı	...
Enerji fiyatları yüksekliği	...
Sektöründeki kayıt dışılıktan kaynaklanan haksız rekabet	...
Belediye hizmetlerindeki yetersizlikler	...
Altyapı yetersizliği (yol, su vb.)	...
Ar-Ge faaliyetleri eksikliği	...
Markalaşma eksikliği	...
Küresel piyasalardaki belirsizlikler	...
Kurucu patrone göre sonra aile şirketinin kurumsallaşamaması	...
Piyasayı izleyememe	...
Yurtiçi ekonomi politikalarındaki belirsizlikler	...
Sektörel işbirliği eksikliği	...
Teknolojik yeniliklere ulaşamama	...

Anketi Kaydet

Şekil 64–İşletme Cetveli Anketi Ekranı

7. Şifre Değişirme

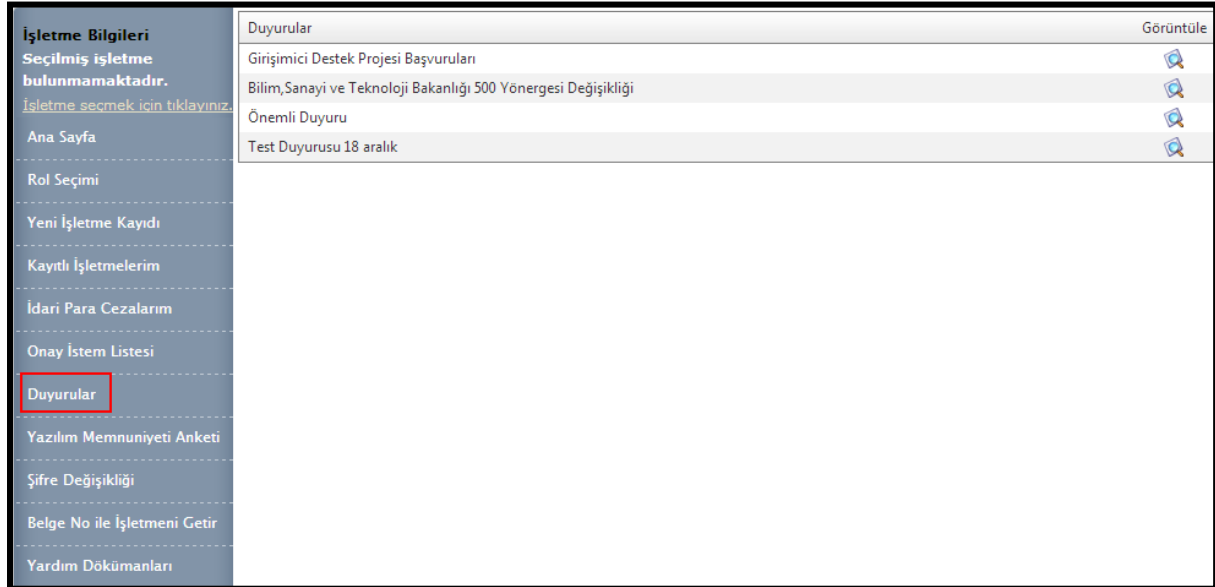
Sağ taraftaki ana menüden “Şifre Değişikliği” linkine tıkladıktan sonra Şekil– 65’de görünen alanlar doldurulup, “Şifre Değiştir” butonuna tıklayarak işlem tamamlanır.



Şekil 65 – Şifre Değişirme Ekranı

8. Duyurular

Ana Menüde “Duyurular” menüsüne tıkanılarak ulaşılabilen bu ekranda, sistem yöneticileri tarafından yapılan duyurular görüntülenebilir.





Duyurular	Görüntüle
Girişimci Destek Projesi Başvuruları	
Bilim, Sanayi ve Teknoloji Bakanlığı 500 Yönergesi Değişikliği	
Önemli Duyuru	
Test Duyurusu 18 aralık	

Şekil 66 – Duyurular Ekranı



8.1.1 Duyuru Listesi

Yayında olan duyurular listesi Şekil-67 'deki gibi liste halinde görüntülenecektir.

Duyurular	Görüntüle
Bilim,Sanayi ve Teknoloji Bakanlığı 500 Yönelgesi Değişikliği	
Bilim,Sanayi ve Teknoloji Bakanlığı Yeni Personelleri	



Şekil 67 – Duyuru Listesi Ekran

8.1.2 Duyuruların Görüntülenmesi

Duyurular	Görüntüle
Bilim,Sanayi ve Teknoloji Bakanlığı 500 Yönelgesi Değişikliği	
Bilim,Sanayi ve Teknoloji Bakanlığı Yeni Personelleri	

Şekil 68– Duyuru Görüntüle Ekranı

Şekil 68'de görülen kırmızı alan içinde kalan büyüteç şekline tıklayınca duyurunun içeriğini Şekil 69'teki gibi görüntüleyebilirsiniz.

Duyurular	Görüntüle
Bilim,Sanayi ve Teknoloji Bakanlığı 500 Yönelgesi Değişikliği	
Bilim,Sanayi ve Teknoloji Bakanlığı Yeni Personelleri	

192.168.0.161/SSBS/App_Pages/Girisimci/DuyuruGoruntule.aspx?DuyuruId=1043 - Google Chrome	
192.168.0.161/SSBS/App_Pages/Girisimci/DuyuruGoruntule.aspx?DuyuruId=1043	
Bilim,Sanayi ve Teknoloji Bakanlığı Yeni Personelleri aşağıda sıralanmıştır.	
1 -	-----
2 -	-----
3 -	-----

Şekil 69 –Duyuru İçeriği Ekranı